

TARIF MOBILITY



Janvier 2019



SOMMAIRE MOBILITY

KÜSCHALL	<i>Küschall® Ultra-Light</i>	4
	<i>Küschall® Compact</i>	12
	<i>Küschall® Champion</i>	20
	<i>Küschall® K-Series</i>	29
	<i>Küschall® KSL</i>	38
	<i>Action^{®5}</i>	44
VOITURETTE MANUELLE STANDARD ET MODULAIRE	<i>Action^{®3} NG Standard et Modulaire</i>	50
	<i>Action^{®3} NG Light</i>	56
	<i>Action^{®4} NG Standard et Modulaire</i>	61
	<i>Action^{®4} NG Heavy Duty</i>	67
	<i>Action® Vertic</i>	70
	<i>Rea® Focus™</i>	72
	<i>Rea® Focus™ 150</i>	76
	<i>Action^{®1} NG</i>	79
	<i>Alu Lite</i>	81
VOITURETTE DE SOINS MANUELLE	<i>Rea® Azalea® Modulaire</i>	82
	<i>Rea® Azalea® Assist</i>	88
	<i>Rea® Clematis®</i>	93
	<i>Rea® Azalea® Base</i>	95
	<i>Rea® Dahlia® 30°</i>	98
	<i>Rea® Dahlia® 45°</i>	105
	<i>Rea® Azalea® Max</i>	111

FAUTEUILS ELECTRONIQUES	<i>Esprit Action^{®4}</i>	114
	<i>Fox[™]</i>	119
	<i>Pronto[™] M41</i>	122
	<i>Bora[®] Basic</i>	129
	<i>TDX[®] SP2^{NB}</i>	138
	<i>Kite[®]</i>	148
	<i>TDX[®] SP2</i>	158
	<i>Storm^{®4}</i>	169
	<i>TDX[®] SP2 Ultra Low Maxx</i>	178
FAUTEUILS MANUELS ENFANTS	<i>Action^{®3} Junior</i>	192
	<i>Action^{®3} Junior Evolutive</i>	196
	<i>Küschal[®] Ultra-Light Junior</i>	200
	<i>Küschal[®] Compact Junior</i>	208
	<i>Küschal[®] K-Series Junior</i>	216
SCOOTERS	<i>Comet[®]</i>	225
	<i>Orion[®] Metro</i>	227
	<i>Orion[®] Pro</i>	229
	<i>Colibri[®]</i>	231
	<i>Leo[®]</i>	232
ALBER[®]	<i>Twion[®]</i>	234
	<i>E-Motion[®]</i>	235
	<i>E-Fix[®]</i>	238
	<i>Viaplus[®]</i>	240
	<i>Viamobil[®] V25</i>	241
	<i>Viamobil[®] Eco</i>	243
	<i>Scalamobil[®]</i>	244
<i>E-Pilot[®]</i>	246	
FLO-TECH[®] / MATRX[®]	<i>Coussins D'assise Flo-Tech[®]</i>	248
	<i>Dossiers Modulaires Matrx[®]</i>	276
TOP END[®] SPORT	<i>Top End[®]</i>	282



Yes, you can.®

matrx
SEATING SERIES

Invacare nv
Autobaan 22 - 8210 Loppem - België - www.invacare.be

KÜSCHALL ULTRA-LIGHT

CE

Voiturette manuelle active avec châssis et dossier pliables

Poids max. de l'utilisateur: 130 kg

Garantie générale: 1 an; garantie sur le châssis: 5 ans

Nous nous réservons le droit d'avoir une tolérance de +/- 10 mm sur la largeur d'assise, les hauteurs d'assise avant et arrière, la hauteur de dossier et l'UL.

Date :

Référence :

Revendeur :

 Veuillez indiquer votre choix en cochant les cases Option standard Option sans supplément

CODE	Description	Prix public €, TVA de 6% incluse	
◆ DDU0010	KÜSCHALL ULTRA-LIGHT	2187,57	
DDU0000	MYküschall Construction spéciale	Veuillez ajouter une description claire et détaillée ainsi que des dessins! Sur demande	
OPTIONS D'ASSISE			
CHÂSSIS AVANT			
◆ DDU0203	Châssis actif, 70°		
DDU0212	Châssis dynamique, 80°	différence minimale de SHv à SHh: 30 mm	
DDU0201	Châssis en V (adduction), 70°	Pas avec SB 28 et 30 mm	
DDU0243	Châssis en V (adduction), 80°	Pas avec SB 28 et 30 mm	
LARGEUR D'ASSISE (SB)			
DDU0118	280 mm	Simple croisillon, pas avec dossier et assise MatrX	
DDU0120	300 mm	Simple croisillon, pas avec dossier et assise MatrX	
DDU0122	320 mm	Simple croisillon, pas avec dossier et assise MatrX	
DDU0124	340 mm	Simple croisillon, pas avec dossier et assise MatrX	
DDU0126	360 mm	Simple croisillon, pas avec dossier et assise MatrXVi	
DDU0128	380 mm	Simple croisillon, pas avec assise MatrXVi	
DDU0130	400 mm	Simple croisillon	
◆ DDU0132	420 mm	Simple croisillon	
DDU0134	440 mm	Double croisillon	
DDU0136	460 mm	Double croisillon	
DDU0138	480 mm	Double croisillon	
DDU0140	500 mm	Double croisillon	
PROFONDEUR D'ASSISE (ST)			
DDU0408	320 mm	Pas avec coussin MatrX; pas avec angle de dossier réglable DDU0707/0718	
DDU0410	340 mm	Pas avec coussin MatrX	
DDU0412	360 mm	Pas avec coussin MatrX	
DDU0415	380 mm	Pas avec coussin MatrXVi	
◆ DDU0417	400 mm		
DDU0420	420 mm		
DDU0422	440 mm		
DDU0424	460 mm		
DDU0427	480 mm		
DDU0429	500 mm		
HAUTEUR DE DOSSIER (RH)			
DDU0585	Hauteur de dossier dépend de la position de dossier MatrX	Toujours choisir avec dossier MatrX	
DDU0550	RH 300mm	Pas avec dossier rabattable	
DDU0503	RH 315mm	Pas avec dossier rabattable	



CODE	Description	Prix public €, TVA de 6% incluse			
DDU0506	RH 330mm	Pas avec dossier rabattable			
DDU0509	RH 345mm	Pas avec dossier rabattable en combinaison avec angle de dossier 94° ou 98°			
DDU0512	RH 360mm				
◆ DDU0514	RH 375mm				
DDU0516	RH 390mm				
DDU0518	RH 405mm				
DDU0520	RH 420mm				
DDU0522	RH 435mm				
DDU0524	RH 450mm				
DDU0526	RH 465mm				
DDU0528	RH 480mm				
DDU0530	RH 495mm				
DDU0532	RH 510mm				
HAUTEUR D'ASSISE AVANT (SHv) Vérifiez la compatibilité avec les roues avant sur le diagramme afférent					
DDU0845	SHv 430mm				
DDU0846	SHv 440mm				
DDU0847	SHv 450mm				
DDU0848	SHv 460mm				
DDU0849	SHv 470mm				
DDU0850	SHv 480mm				
DDU0851	SHv 490mm				
◆ DDU0852	SHv 500mm				
DDU0853	SHv 510mm				
DDU0854	SHv 520mm				
DDU0855	SHv 530mm	Pas avec châssis 80°			
HAUTEUR D'ASSISE ARRIERE (SHh)		Châssis 70°: SHv = "SHv - 100 mm" jusqu'à "SHv-0 mm"; châssis 80° = "SHv-100 mm" jusqu'à "SHv-30 mm"			
DDU0944	SHh 390mm				
DDU0945	SHh 400mm				
DDU0946	SHh 410mm				
DDU0947	SHh 420mm				
DDU0948	SHh 430mm				
◆ DDU0949	SHh 440mm				
DDU0950	SHh 450mm				
DDU0951	SHh 460mm				
DDU0952	SHh 470mm				
DDU0953	SHh 480mm				
DDU0954	SHh 490mm				
DDU0955	SHh 500mm				
DISTANCE REPOSE-PIEDS GENOUX (UL)		Châssis 70°: UL max. = "SHv-20 mm / châssis 80°: UL max. = "SHv-30 mm"			
DDU1661	UL 200mm			DDU1677	UL 360mm
DDU1662	UL 210mm			DDU1678	UL 370mm
DDU1663	UL 220mm			DDU1679	UL 380mm
DDU1664	UL 230mm			DDU1680	UL 390mm
DDU1665	UL 240mm			DDU1681	UL 400mm
DDU1666	UL 250mm			DDU1682	UL 410mm
DDU1667	UL 260mm		◆	DDU1683	UL 420mm
DDU1668	UL 270mm			DDU1684	UL 430mm
DDU1669	UL 280mm			DDU1685	UL 440mm
DDU1670	UL 290mm			DDU1686	UL 450mm

Front wheel / Front wheel attachment	High mounted	Standard mounted	Low mounted
4"	43 - 48	44 - 51	47 - 53
5"	44 - 49	47 - 52	50 - 53
6"	46 - 51	49 - 53	52 - 53
7"	48 - 52	51 - 53	54 - 55*

*the measurements can be adjusted, but are not offered

SHh / Roues arrière

22" : 390-480 mm
24" : 390-500 mm
25" : 410-500 mm
26" : 420-500 mm

UL est la distance entre les genoux et les talons (ULpat) moins l'épaisseur du coussin (SK)



UL fauteuil
UL patient - épaisseur coussin

CODE	Description	Prix public €, TVA de 6% incluse	
DDU1671	UL 300mm	DDU1687	UL 460mm
DDU1672	UL 310mm	DDU1688	UL 470mm
DDU1673	UL 320mm	DDU1689	UL 480mm
DDU1674	UL 330mm	DDU1690	UL 490mm
DDU1675	UL 340mm	DDU1691	UL 500mm
DDU1676	UL 350mm	DDU1689	UL 510mm
DOSSIER			
TUBES DE DOSSIER			
◆ DDU0736	Dossier standard fixe		
DDU0705	Tubes avec courbe lombaire	Pas avec dossier MatrX	
DDU0720	Dossier réglable en angle	Pas avec dossier MatrX	215,20
DDU0734	Dossier rabattable (vers l'avant)	Pas avec RH 300-330 mm et accoudoirs tubulaires/pas avec dossier MatrX	331,79
ANGLE DE DOSSIER REGLAGBLE POUR DOSSIER REGLABLE EN ANGLE ET DOSIER RABATTABLE			
DDU0707	82°	Pas avec dossier fixe ou courbe lombaire; pas avec profondeur d'assise 320 mm	
DDU0718	86°	Pas avec dossier fixe ou courbe lombaire; pas avec profondeur d'assise 320 mm	
◆ DDU0709	90°	Pas avec dossier fixe ou courbe lombaire	
DDU0719	94°	Pas avec dossier fixe ou courbe lombaire	
DDU0711	98°	Pas avec dossier fixe ou courbe lombaire	
DDU0712	102°	Seulement pour dossier réglable en angle	
REVÊTEMENT DU DOSSIER		Pas choisir en combinaison avec dossier MatrX	
DDU0700	Standard	Pas avec fixation de dossier et poignées de poussée réglables en hauteur (à monter)	
DDU0721	"Light"	Pas avec LA 280-320 mm et LA 500 mm; HD<360 mm; fixation de dossier et poignées de poussée réglables en hauteur (à monter)	105,83
◆ DDU0726	Dossier réglable par bandes velcro, revêtement en noir premium		
DDU0735	Aero back (dossier ventilé), réglable en tension		59,46
DDU0769	Sans revêtement du dossier	Toujours choisir avec dossier MatrX	
DOSIERS MATRX		Pas possible avec SB<360mm, tube de stabilisation, dossier courbe lombaire ou dossier réglable en angle. Dossier MatrX: l'hauteur = l'hauteur du dossier MatrX (sans montage)	
DDU0764	Matrx MX2, hauteur 150 mm avec hardware QR	Pas pour SB >460mm	920,00
DDU0765	Matrx MX2, hauteur 230 mm avec hardware QR	Pas pour SB >460mm	920,00
DDU0766	Matrx MX2, hauteur 305 mm avec hardware QR	Pas pour SB >460mm	920,00
DDU0767	Matrx MX2, hauteur 405 mm avec hardware QR	Pas pour SB >460mm	920,00
DDU0756	Elite Deep, hauteur 310 mm		758,75
DDU0757	Elite Deep, hauteur 410 mm		758,75
DDU0762	Elite Deep, 460 mm avec hardware easy-set mounting		758,75
DDU0758	Elite Standard, hauteur 260 mm		641,25
DDU0759	Elite Standard, hauteur 310 mm		641,25
DDU0760	Elite Standard, hauteur 360 mm		641,25
DDU0761	Elite Standard, hauteur 410 mm		641,25
DDU0763	Elite Standard, 460 mm avec hardware easy-set mounting		641,25



0705



0734



0700



0721



matrx
SEATING SERIES

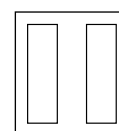


0750

	CODE	Description	Prix public €, TVA de 6% incluse	
POIGNÉES DE POUSSÉE				
◆	DDU0702	Poignées de poussée fixes, longues	Dossier MatrX: poignées de poussée environ sur 475mm de l'assise	
	DDU0751	Poignées de poussée fixes, courtes	Pas avec freins à tambour / dossier MatrX: poignées de poussée environ sur 475 mm de l'assise	108,83
	DDU0750	Sans poignées de poussée	Pas avec freins à tambour	
	DDU0703	Poignées de poussée réglables en hauteur, pas intégrées	Pas avec revêtement de dossier standard ou "light"/ Pas avec dossier rabattable/ pas avec accoudoirs tubulaires	239,56
	DDU0704	Poignées de poussée escamotables	Pas avec freins à tambour!	239,56
BARRE DE FIXATION DE DOSSIER				
	DDU1491	Barre de fixation de dossier, escamotable, amovible	Pas avec poignées de poussée escamotables, revêtement de dossier std et "light", HD 300-390 mm et poignées de poussée réglables en hauteur (à monter)	128,16
ASSISE				
REVÊTEMENT DE L'ASSISE				
◆	DDU0611	Revêtement de l'assise standard avec 1 bande velcro centrale (douce)		
	DDU0614	Revêtement de l'assise avec 1 bande velcro centrale (douce) et 2 bandes velcro centrales (rêches)		95,21
COUSSIN D'ASSISE				
	DDU0600	Coussin standard	60mm double mousse avec surface visco	90,20
	DDU0662	Coussin MatrX Libra	SB 360 seulement possible avec le ST 380/400mm; pas avec le SB < 360 mm, ST 360 mm	418,16
	DDU0663	Coussin MatrX Vi	Pas avec SB < 400mm; pas avec ST < 400mm	409,72
SAC SOUS REVÊTEMENT D'ASSISE				
	DDU0616	Petit	A fixer sous l'assise. Uniquement pour ST>340 mm	35,91
	DDU0617	Grand		35,91
SAC D'ASSISE				
	DDU0606	Petite sac d'assise, click-in et amovible		81,91
REPOSE-PIEDS				
PALETTES				
◆	DDU1562	2 pièces, en plastique, montées vers l'avant	Pas pour SB<340 mm et châssis d'adduction SB<380 mm; monté haut pour UL <370 mm	
	DDU1563	2 pièces, en plastique, montées vers l'arrière	Pas pour SB<340 mm et châssis d'adduction SB<380 mm; monté haut pour UL <370 mm	
	DDU1564	2 pièces, réglables en angle, montées vers l'avant	Pas pour SB<340 mm et châssis d'adduction SB<380 mm; pas pour UL<280 mm; monté haut pour UL <420 mm	107,53
	DDU1565	2 pièces, réglables en angle, montées vers l'arrière	Pas pour SB<340 mm et châssis d'adduction SB<380 mm; pas pour UL<280 mm; monté haut pour UL <420 mm	107,53
	DDU1578	2 pièces, en carbone, montées vers l'avant	Monté haut pour UL<320 mm	349,65
	DDU1579	2 pièces, en carbone, montées vers l'arrière	Monté haut pour UL<320 mm	349,65
	DDU1566	Palette monobloc en carbone, escamotable, montée à un côté, montée vers l'avant	Pas avec UL<320 mm	349,65
	DDU1567	Palette monobloc en carbone, escamotable, montée à un côté, montée vers l'arrière	Pas avec UL<320 mm	349,65
TALONNIERES / SANGLE-MOLLETS				
◆	DDU1533	Sangle-mollets		
	DDU1530	talonnières	Uniquement pour palettes en 2 pièces en carbone!	
PROTEGE-VÊTEMENTS				
PROTEGE-VETEMENTS / GARDE-BOUES				
◆	DDU1400	Protège-vêtements en carbone		
	DDU1405	Garde-boues en carbone, fixes	Pas avec SHh < 410 mm et rallonge porte-axe!	141,37



1491



0614



0606



1562 / 1563



1566 / 1567



1564 / 1565



1530



1533



1400



1405


CODE	Description	Prix public €, TVA de 6% incluse	
DDU1408	Garde-boues en carbone, amovibles	Elargit la chaise avec 20 mm!	299,95
REPOSE-BRAS		Avec protège-vêtements. Elargit la chaise avec 20 mm!	
DDU1416	Réglables en hauteur, amovibles, courts		287,93
DDU1421	Réglables en hauteur, amovibles, longs		287,93
DDU1445	repose-bras küschall, contour en noir, réglable en hauteur, swing-away, escamotables	Freins performance ne sont pas possibles en combinaison avec roues-arrière, en position 4/5/6	287,93
DDU1446	repose-bras küschall, contour en bleu, réglable en hauteur, swing-away, escamotables	Freins performance ne sont pas possibles en combinaison avec roues-arrière, en position 4/5/6	287,93
DDU1447	repose-bras küschall, contour en rouge, réglable en hauteur, swing-away, escamotables	Freins performance ne sont pas possibles en combinaison avec roues-arrière, en position 4/5/6	287,93
ACCESSOIRES KUSCHALL REPOSE-BRAS (1445/1446/1447)			
DDU1455	Housses repose-bras en contour noir		50,00
DDU1456	Housses repose-bras en contour bleu		50,00
DDU1457	Housses repose-bras en contour rouge		50,00
REPOSE-BRAS		Pas avec Alber twion/e-motion et des poignées de poussée réglable en hauteur	
DDU1411	Tubulaires, réglables en hauteur, amovibles, escamotables, avec manchette		287,93
CHÂSSIS			
CHASSIS AVANT - COULEURS			
DDU0300	Glossy black		
◆ DDU0314	Matt black		
DDU0356	Ivory White		
DDU0354	Night shimmer		
DDU0302	Royal blue		
DDU0303	Royal red		
DDU0315	Silver grey		
DDU0350	Purple fire		
DDU0358	Smokey grey		
DDU0365	Mercury Blue	Pas possible avec " avec le même couleur que la chassiss avant"	
DDU0366	Dynamite orange	Pas possible avec " avec le même couleur que la chassiss avant"	
DDU0367	Atomic Violet	Pas possible avec " avec le même couleur que la chassiss avant"	
DDU0368	Nitro Pink	Pas possible avec " avec le même couleur que la chassiss avant"	
CROISILLION ET CHASSIS ARRIERE - COULEURS			
DDU0398	En même couleur que le châssis avant		
DDU0399	En noir mat		
COLOUR-POWER-SET		Roues Starec 4" of 5" pas incluses! De petites différences de couleur sont possibles!	
DDU0330	Colour-Power-Set techno-anthracite		250,00
DDU0339	Colour-Power-Set champagne		250,00
DDU0340	Colour-Power-Set olive		250,00
DDU0334	Colour-Power-Set b-blue		250,00
DDU0329	Colour-Power-Set comet red		250,00
DDU0336	Colour-Power-Set arctic blue		250,00
DDU0337	Colour-Power-Set copper glaze		250,00
DDU0338	Colour-Power-Set chrome	Roue arrière Starec: cerceau seulement disponible en noir si CPS est sélectionnée	250,00
FIXATION DES ROUES AVANT			
DDU0864	Montée haut	Le châssis sera 30 mm plus bas!	
◆ DDU0865	Montage std		
DDU0866	Montée bas	Le châssis sera 30 mm plus haut!	
ROUES AVANT			
ROUES AVANT			
DDU0801	4" Roue Everyday avec caouthouc noir (nouveau modèle)		

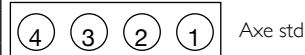
CPS-Set :

Moyeux Starec, fourches, portes-axes, roues Starec 22" et 24", caches QR pour moyeu Starec, têtes de fourche roues avant

Roues avant / Fixation des fourches avant	Montée haut	Standard	Montée bas
3"	380* - 470	410 - 500	440 - 530
4"	410 - 480	440 - 510	470 - 530
5"	440 - 490	470 - 520	500 - 530
6"	460 - 510	490 - 530	520 - 530
7"	480 - 520	510 - 530	540 - 550*

*the measurements can be adjusted, but are not offered

CODE	Description	Prix public €, TVA de 6% incluse	
DDU0860	4" Roue Confort avec caoutchouc noir (nouveau modèle)		
DDU0803	4" Starec techno-anthracite	147,04	 0803 0817
DDU0825	4" Starec champagne	147,04	
DDU0826	4" Starec olive	147,04	
DDU0808	4" Starec comet red	147,04	
DDU0830	4" Starec copper glaze	147,04	
DDU0831	4" Starec arctic blue	147,04	
DDU0807	4" Starec b-blue	147,04	
DDU0809	4" Starec black	147,04	
DDU0861	4" Starec chrome	147,04	
DDU0796	Roues 4" frogleg , jantes en noir alu	250,00	
DDU0797	Roues 4" frogleg , jantes argentées	250,00	
DDU0810	5" Roue Light		
◆ DDU0863	5" Roue Confort avec caoutchouc noir (nouveau modèle)		
DDU0813	5" Starec techno anthracite	147,04	
DDU0827	5" Starec champagne	147,04	
DDU0828	5" Starec olive	147,04	
DDU0818	5" Starec comet red	147,04	
DDU0832	5" Starec arctic blue	147,04	
DDU0833	5" Starec copper glaze	147,04	
DDU0817	5" Starec b-blue	147,04	
DDU0819	5" Starec black	147,04	
DDU0862	5" Starec chrome	147,04	
DDU0798	Roues 5" frogleg , jantes en noir alu	250,00	
DDU0799	Roues 5" frogleg , jantes argentées	250,00	
DDU0820	6" Roue Light avec caoutchouc noir (nouveau modèle)	Pas avec châssis 80°	
DDU0821	6" Roue pneumatique	Pas avec châssis 80°	
DDU0822	7" Roue Light avec caoutchouc noir (nouveau modèle)	Pas avec ST 320-380 mm et pas avec châssis 80°	
ROUES ARRIERE			
FIXATION DES ROUES ARRIERE			
◆ DDU0250	Fixation std		
DDU0249	Rallonge porte-axe	Pas en couleur CPS! Pas possible en 1er position arrière	110,00
POSITION DES ROUES ARRIERE			
DDU0263	1e position depuis l'avant	Pas possible avec rallonge porte-axe ou avec carrossage 3°	
DDU0264	2e position depuis l'avant		
◆ DDU0265	3e position depuis l'avant		
DDU0266	4e position depuis l'avant	Pas avec Alber e-motion/Twion/ freins de moyeu, pas avec repose-bras küschall en combinaison avec freins performance	
DDU0267	5e position depuis l'avant	Seulement avec roues-arrière rallongées; pas avec Alber e-motion/ Twion/freins de moyeu; pas avec repose-bras küschall en combinaison avec les freins performance	
DDU0268	6e position depuis l'avant	Seulement avec roues-arrière rallongées; pas avec Alber e-motion/ Twion/freins de moyeu; pas avec repose-bras küschall en combinaison avec les freins performance	
AXE QUAD RELEASE			
DDU0909	Tetra Clip	Pas avec freins de moyeu ou Spinergy LXX roues	111,73
TAILLE ROUE ARRIERE			
○ DDU0901	22"		
◆ DDU0902	24"		



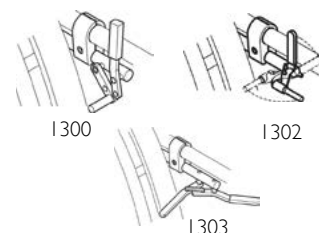
	CODE	Description	Prix public €, TVA de 6% incluse
○	DDU0903	26"	435,46
CARROSSAGE			
◆	DDU0282	0°	
	DDU0283	3°	Pas avec roues en première position arrière
TYPE			
◆	DDU0915	22", 24", 26" küschall Starec: rayons croisés	Moyeu en CPS si sélectionné!
	DDU0908	24" High performance, moyeu Starec	Moyeu en CPS si sélectionné!
	DDU0906	24" Spinergy LXX	Rayons, moyeu et jantes noirs
	DDU0927	Roues 24" avec freins de moyeu intégrés	24 rayons argentés; moyeu et jantes noirs; pas avec position de la roue arrière 4,5 et 6, pas avec pneus complets
ALBER ADD ON KIT			
	DDU0916	Adaptateur avec 2 anti-basculés d'Alber pour e-motion	Seulement avec 24"; pas avec carrossage 3°
	DDU0926	Adaptateur avec 2 anti-basculés d'Alber pour twion	Seulement avec 24"; pas avec carrossage 3°
PNEUS ARRIERE			Roue 24" High Perf uniquement avec pneu léger, à profil ou pneu Marathon Evolution!
◆	DDU1014	22" 24" 26" Schwalbe Rightrun noir/gris	
	DDU1002	22" 24" à profil 7 bar	
	DDU1004	24" Pneu plein, profil, gris	Pas avec roues High Performance ou LXX; pas avec freins de moyeu
	DDU1006	24" Pneu plein, noir (Type KIK)	Pas avec roues High Performance ou LXX; pas avec freins de moyeu
	DDU1007	22", 24" Pneu plein light, gris	Pas avec roues High Performance ou LXX; pas avec freins de moyeu
	DDU1011	24" Schwalbe ONE	V-guard puncture resistant
	DDU1010	24", 26" pneu "Marathon Plus" de Schwalbe	Smartguard puncture protection
ANTI-CREVAISON			Pas possible avec pneus "Marathon Plus"!
	DDU1020	Protection anti-crevaision	97,88
CERCEAUX			Avec 24" High Perf. & Spinergy: cerceaux alu light sont montés, titane & Supergrip possibles!
	DDU1102	22", 24", 26" Supergripp, distance 30 ou 40 mm	185,18
	DDU1104	24", 26" Acier poli, distance 30 mm	105,81
	DDU1106	24" Titanium, distance 30 mm	311,69
	DDU1107	24" Titanium, distance 40 mm	311,69
◆	DDU1113	22", 24", 26" Light Alu, distance 30 mm, gris	
	DDU1114	22", 24", 26" Light Alu, distance 40 mm, gris	
	DDU1117	22", 24", 26" Light Alu, distance 30 mm, noir	130,31
	DDU1122	24" Carbolife Curve, distance 30mm	320,00
	DDU1121	24" Carbolife Gekko, distance 30mm	389,95
	DDU1120	24" The Surge LT 30 mm, distance 30 mm	295,60
PROTEGE-RAYONS			
	DDU1200	24", 26" transparents	Pas avec Spinergy LXX
	DDU1202	24" küsch	Pas avec Spinergy LXX
	DDU1208	24" Transparent avec küschall, lettres en blanc	143,74
SECURITE			
FREINS			
◆	DDU1300	Std, levier courbé	Pas avec fonction tablette des repose-bras
	DDU1301	Std, levier droit	
	DDU1306	Freins à tirer	
	DDU1302	Freins de performance	Pas avec carrossage de 3°, pas avec repose-bras küschall en combinaison avec position roues-arrière 4/5/6
	DDU1303	Freins actifs	Voir le tableau pour une combinaison avec 24"



1120



1202



1300

1302

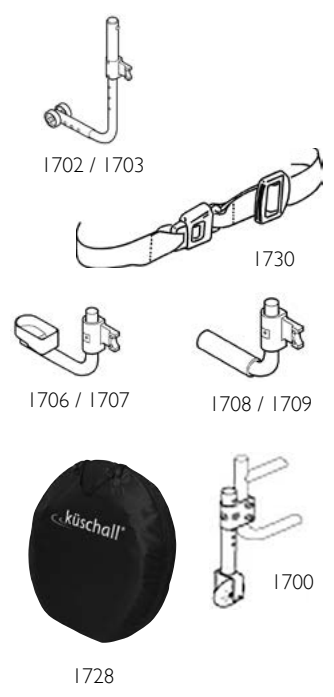
1303

CODE	Description	Prix public €, TVA de 6% incluse	
DDU1399	Sans freins, si vous optez pour des roues avec freins de moyeu		
RALLONGE-FREINS			
DDU1310	Pour freins std	Uniquement pour levier droit standard ou freins à tirer	17,92
FREINS A TAMBOUR POUR TIERCE PERSONNE		Pas avec QR, carrossage de 3°, poignées de poussée pliables ou petites! Montés avec roues arrière spécifiques et une plaque d'adaptation noire - Pas possible en première position des roues arrière!	
DDU1304	Frein à tambour pour tierce personne		615,19
SYSTEME ANTI-BASCULE			
DDU1702	Anti-basculé avec tube, droite		163,68
DDU1703	Anti-basculé avec tube, gauche		163,68
DDU1704	Anti-basculé avec tube, paire		327,36
KIT DE TRANSPORT		Uniquement avec hauteur de dossier > 400 mm!	
DDU1770	Ceinture de sécurité et autocollants	Système de fixation pas compris!	102,10
CEINTURE DE SECURITE			
DDU1730	Ceinture pelvienne	Pas avec kit de transport	35,84
CATADIOPTRES			
DDU1710	Montés		13,96
DDU1711	Inclus, pas montés		13,96
ACCESSOIRES			
DDU1729	Protection pour châssis arrière		20,00
DDU1739	Protection pour châssis avant		43,05
DDU1708	Tube basculeur droit	pas avec porte-canne à droite	76,91
DDU1709	Tube basculeur gauche	pas avec porte-canne à gauche	76,91
DDU1706	Porte-canne, droite		99,31
DDU1707	Porte-canne, gauche		99,31
DDU1700	Roues transit 3"		452,01
DDU1715	Pompe	Livrée à part avec largeur d'assise 340 mm!	10,00
DDU1717	Kit d'outils		5,00
DDU1728	Sac de transport avec roues arrière		63,17
DDU1734	Sac de transport avec roues Mountain bike 24"	Cerceaux en alu gris	561,49
DDU1744	Porte-bagage		436,44
DDU1745	Porte-bidon, avec bidon		54,53

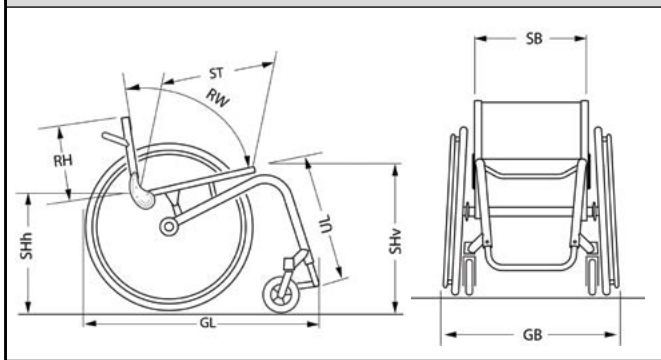


1304

Scissor brake	Rear wheel position						
	Seat depth	1	2	3	4	5	6
ST32-38							
ST40							
ST42							
ST44							
ST46							
ST48							
ST50							



DIMENSIONS POUR COMMANDES MYKÜSCHALL



CUSTOMIZED MEASUREMENTS	
SB	
ST	
RH	
SHv	
SHh	
UL	
RW	
GL / GB	
USER WEIGHT	
USER SIZE	

MYküschall

Description de la demande





Yes, you can.®

matrx
SEATING SERIES

Invacare nv
Autobaan 22 - 8210 Loppem - België - www.invacare.be

KÜSCHALL COMPACT

CE

Voiturette manuelle active avec châssis et dossier pliables et repose-pieds amovibles et escamotables

Poids max de l'utilisateur : 130 kg

Garantie générale: 1 an; garantie sur le châssis: 5 ans

Nous nous réservons le droit d'avoir une tolérance de +/- 10 mm sur la largeur d'assise, les hauteurs d'assise avant et arrière, la hauteur de dossier et l'UL.

Date :

Référence :

Revendeur :

Veuillez indiquer votre choix en cochant les cases Option standard Option sans supplément

CODE	Description	Prix public €, TVA de 6% incluse
◆ DDP0012	KÜSCHALL COMPACT	2187,57
DDP0000	MYküschall Construction Spéciale	Veuillez ajouter une description claire et détaillée ainsi que des dessins! Sur demande
OPTIONS D'ASSISE		
CHÂSSIS AVANT		
◆ DDP0211	Châssis Standard	
DDP0224	Abduction, gauche	
DDP0205	Abduction, droite	
DDP0219	Abduction, gauche et droite	
LARGEUR D'ASSISE (SB)		
DDP0118	280mm	Simple croisillon; pas avec assise MatrX et dossier
DDP0120	300mm	Simple croisillon; pas avec assise MatrX et dossier
DDP0122	320mm	Simple croisillon; pas avec assise MatrX et dossier
DDP0124	340mm	Simple croisillon; pas avec assise MatrX et dossier
DDP0126	360mm	Simple croisillon; pas avec assise MatrX Vi et dossier
DDP0128	380mm	Simple croisillon; pas avec assise MatrX Vi
DDP0130	400mm	Simple croisillon
◆ DDP0132	420mm	Simple croisillon
DDP0134	440mm	Double croisillon
DDP0136	460mm	Double croisillon
DDP0138	480mm	Double croisillon; NC avec dossier MatrX MX2 et Elite Standard hauteur 360mm
DDP0140	500mm	Double croisillon; NC avec dossier MatrX MX2 et Elite Standard hauteur 360mm
PROFONDEUR D'ASSISE (ST)		
DDP0408	320mm	Pas avec coussin MatrX; pas avec angle de dossier réglable DDP0707/0718
DDP0410	340mm	Pas avec assise MatrX
DDP0412	360mm	Pas avec assise MatrX
DDP0415	380mm	Pas avec assise MatrX Vi
◆ DDP0417	400mm	
DDP0420	420mm	
DDP0422	440mm	
DDP0424	460mm	
DDP0427	480mm	
DDP0429	500mm	
HAUTEUR DE DOSSIER (RH)		
DDP0585	Hauteur de dossier dépend de la position de dossier MatrX	Toujours choisir avec dossier MatrX
DDP0550	RH 300mm	Pas avec dossier rabattable
DDP0503	RH 315mm	Pas avec dossier rabattable



NOUVEAU: poids de l'utilisateur de 130 kg pour simple croisillon

CODE		Description		Prix public €, TVA de 6% incluse	
DDP0506	RH 330mm	Pas avec dossier rabattable			
DDP0509	RH 345mm	Pas avec dossier rabattable en combinaison avec angle de dossier 94° ou 98°			
DDP0512	RH 360mm				
DDP0514	RH 375mm				
DDP0516	RH 390mm				
DDP0518	RH 405mm				
◆	DDP0520	RH 420mm			
	DDP0522	RH 435mm			
	DDP0524	RH 450mm			
	DDP0526	RH 465mm			
	DDP0528	RH 480mm			
	DDP0530	RH 495mm			
	DDP0532	RH 510mm			
HAUTEUR D'ASSISE AVANT (SHv) Vérifiez la compatibilité avec les roues avant sur le diagramme afférent					
	DDP0843	SHv 410mm			
	DDP0844	SHv 420mm			
	DDP0845	SHv 430mm			
	DDP0846	SHv 440mm			
	DDP0847	SHv 450mm			
	DDP0848	SHv 460mm			
	DDP0849	SHv 470mm			
	DDP0850	SHv 480mm			
	DDP0851	SHv 490mm			
◆	DDP0852	SHv 500mm			
	DDP0853	SHv 510mm			
	DDP0854	SHv 520mm			
	DDP0855	SHv 530mm			
HAUTEUR D'ASSISE ARRIERE (SHh)			Repose-pied 70° & 80°: SHh= "SHv-100 mm" jusqu'à "SHv-0 mm"; repose-pied 90°: SHh="SHv-100 mm" jusqu'à "SHv-30 mm"		
	DDP0943	SHh 380mm		◆	DDP0950 SHh 450mm
	DDP0944	SHh 390mm			DDP0951 SHh 460mm
	DDP0945	SHh 400mm			DDP0952 SHh 470mm
	DDP0946	SHh 410mm			DDP0953 SHh 480mm
	DDP0947	SHh 420mm			DDP0954 SHh 490mm
	DDP0948	SHh 430mm			DDP0955 SHh 500mm
	DDP0949	SHh 440mm			
DISTANCE REPOSE-PIEDS GENOUX (UL)			Repose-pied 70°: UL max. = "SHv-20 mm / repose-pied 80° et 90°: UL max. = "SHv-30 mm"		
	DDPI662	UL 210mm			DDPI678 UL 370mm
	DDPI663	UL 220mm			DDPI679 UL 380mm
	DDPI664	UL 230mm			DDPI680 UL 390mm
	DDPI665	UL 240mm			DDPI681 UL 400mm
	DDPI666	UL 250mm			DDPI682 UL 410mm
	DDPI667	UL 260mm			DDPI683 UL 420mm
	DDPI668	UL 270mm			DDPI684 UL 430mm
	DDPI669	UL 280mm			DDPI685 UL 440mm
	DDPI670	UL 290mm			DDPI686 UL 450mm
	DDPI671	UL 300mm			DDPI687 UL 460mm
	DDPI672	UL 310mm			DDPI688 UL 470mm
	DDPI673	UL 320mm			DDPI689 UL 480mm
	DDPI674	UL 330mm			DDPI690 UL 490mm

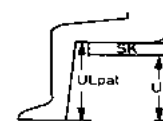
Roues avant / Fixation des fourches avant	Montée haut	Standard	Montée bas
3"	380* - 470	410 - 500	440 - 530
4"	410 - 480	440 - 510	470 - 530
5"	440 - 490	470 - 520	500 - 530
6"	460 - 510	490 - 530	520 - 530
7"	480 - 520	510 - 530	540 - 550*

*the measurements can be adjusted, but are not offered

SHh / Roues arrière

22" : 38 - 47 cm
24" : 39 - 49 cm
26" : 42 - 50 cm

UL est la distance entre les genoux et les talons (ULpat) moins l'épaisseur du coussin (SK)



UL fauteuil
UL patient - épaisseur coussin

CODE	Description	Prix public €, TVA de 6% incluse	
DDPI675	UL 340mm	DDPI691	UL 500mm
DDPI676	UL 350mm	DDPI692	UL 510mm
DDPI677	UL 360mm		
DOSSIER			
TUBES DE DOSSIER			
◆ DDP0736	Dossier standard fixe		
DDP0705	Tubes avec courbe lombaire	Pas avec dossier MatrX	
DDP0720	Dossier réglable en angle	Pas avec dossier MatrX	215,20
DDP0734	Dossier rabattable (vers l'avant)	Pas avec RH 300-330 mm et accoudoirs tubulaires/ Pas avec dossier MatrX	331,79
ANGLE DE DOSSIER POUR DOSSIER REGLABLE EN ANGLE ET DOSSIER RABATTABLE			
DDP0707	82°	Pas avec dossier fixe ou courbe lombaire; Pas avec profondeur d'assise 320mm	
DDP0718	86°	Pas avec dossier fixe ou courbe lombaire; Pas avec profondeur d'assise 320mm	
DDP0709	90°	Pas avec dossier fixe ou courbe lombaire	
DDP0719	94°	Pas avec dossier fixe ou courbe lombaire	
DDP0711	98°	Pas avec dossier fixe ou courbe lombaire	
DDP0712	102°	Seulement pour dossier réglable en angle	
REVÊTEMENT DU DOSSIER		Pas avec dossier MatrX	
DDP0700	Standard	Pas avec fixation de dossier; pas avec poignées de poussée réglables en hauteur (à monter)	
DDP0721	"Light"	Pas avec LA 280-320 mm et LA 500 mm; pas avec HD<360; fixation de dossier et poignées de poussée réglables en hauteur (à monter)	105,83
◆ DDP0726	Dossier réglable par bandes velcro, revêtement en noir premium		
DDP0735	Aero back (dossier ventilé), réglable en tension par bandes velcro		59,46
DDP0769	Sans revêtement de dossier		Toujours choisir avec dossier MatrX
DOSIERS MATRX		Pas possible avec SB<360mm, tube de stabilisation, rug met lumbaal knik ou dossier réglable en angle. Dossier MatrX: l'hauteur = l'hauteur du dossier MatrX (sans montage)	
DDP0764	Matrx MX2, hauteur 150 mm avec hardware QR	Pas pour SB >460mm	920,00
DDP0765	Matrx MX2, hauteur 230 mm avec hardware QR	Pas pour SB >460mm	920,00
DDP0766	Matrx MX2, hauteur 305 mm avec hardware QR	Pas pour SB >460mm	920,00
DDP0767	Matrx MX2, hauteur 405 mm avec hardware QR	Pas pour SB >460mm	920,00
DDP0756	Elite Deep, hauteur 310 mm		758,75
DDP0757	Elite Deep, hauteur 410 mm		758,75
DDP0762	Elite Deep, 460 mm avec hardware easy-set mounting		758,75
DDP0758	Elite Standard, hauteur 260 mm		641,25
DDP0759	Elite Standard, hauteur 310 mm		641,25
DDP0760	Elite Standard, hauteur 360 mm		641,25
DDP0761	Elite Standard, hauteur 410 mm		641,25
DDP0763	Elite Standard, 460 mm avec hardware easy-set mounting		641,25
POIGNÉES DE POUSSÉE			
◆ DDP0702	Poignées de poussée fixes, longues	Dossier MatrX: poignées de poussée à environ 475mm de l'assise	
DDP0751	Poignées de poussée fixes, courtes	Pas avec freins à tambour / dossier MatrX: poignées de poussée à environ 475mm de l'assise	108,83
DDP0750	Sans poignées de poussée		Pas avec freins à tambour
DDP0703	Poignées de poussée réglables en hauteur, pas intégrées	Pas avec revêtement de dossier standard ou "Light"/ Pas avec dossier rabattable / Pas avec accoudoirs tubulaire	239,56
DDP0704	Poignées de poussée escamotables		Pas avec freins à tambour
FIXATION DE DOSSIER		Pas avec poignées de poussée escamotables, revêtement de dossier std ou Light, HD 300-390 mm et poignées de poussée réglables en hauteur	



0734



matrx
SEATING SERIES

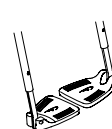


0705



1491

	CODE	Description	Prix public €, TVA de 6% incluse
	DDPI491	Tendeur de dossier, escamotable, amovible	128,16
ASSISE			
REVÊTEMENT D'ASSISE			
◆	DDP0611	Revêtement d'assise standard avec 1 bande velcro centrale (face doux)	
	DDP0614	Revêtement d'assise avec 1 bande velcro centrale (face douce) et 2 bandes velcro centrales (face rugueuse)	95,21
COUSSIN D'ASSISE			
	DDP0600	Coussin standard	60 mm double mousse avec surface visco 90,20
	DDP0662	Coussin MatrX Libra	SB 360 seulement possible avec le ST 380/400mm; pas avec le SB < 360 mm, ST 360 mm 418,16
	DDP0663	Coussin MatrXVI	Pas avec le SB < 400mm; pas avec le ST < 400mm 409,72
POCHETTE			
	DDP0606	Pochette click-in, amovible	81,91
SAC POUR REVÊTEMENT D'ASSISE			
	DDP0616	Petit	A fixer sous l'assise. ST>340 mm 35,91
	DDP0617	Grand	35,91
REPOSE-PIEDS			
REPOSE-PIEDS.			
◆	DDPI540	70°	
	DDPI541	80°	Pas avec roues avant 7"
	DDPI542	90°	Pas avec roues avant 6" et 7"
	DDPI555	Sans repose-pieds	
PALETTES			
◆	DDPI562	2 pcs, plastique, montées vers l'avant	Pas avec SB<340 mm, UL<260 mm; montées haut pour UL<340 mm
	DDPI563	2 pcs, plastique, montées vers l'arrière	Pas avec SB<340 mm, UL<260 mm; montées haut pour UL<340 mm
	DDPI564	2 pcs, plastique, régl. en angle, montées vers l'avant	Pas avec SB<340 mm, UL<340 mm; montées haut pour UL<380 mm 107,53
	DDPI565	2 pièces, plastique, réglables en angle, montées vers l'arrière	Pas avec SB<340 mm, UL<340 mm; montées haut pour UL<380 mm 107,53
	DDPI578	2 pièces, carbone, montées vers l'avant	Montées haut pour UL<300 mm 349,65
	DDPI579	2 pièces, carbone, montées vers l'arrière	Montées haut pour UL<300 mm 349,65
	DDPI566	1 pièce, escamotable, fixée sur 1 côté en position relevée, montée vers l'avant Pas pour UL<30cm	Pas pour UL<300 mm 349,65
	DDPI567	1 pièce, escamotable, fixée sur 1 côté en position relevée, montée vers l'arrière Pas pour UL<30cm	Pas pour UL<300 mm 349,65
TALONNIERES / SANGLE-MOLLETS			
◆	DDPI534	Sangle-molleTS	
○	DDPI530	Talonnères	Uniquement pour palettes en 2 pièces en plastique!
PROTEGE-VÊTEMENTS			
PROTEGE-VETEMENTS / GARDE-BOUES			
◆	DDPI400	Protège-vêtements fixes, carbone	
	DDPI405	Garde-boues fixes, carbone	Pas avec SHh < 410 mm et rallonge porte-axe! 141,37
	DDPI408	Garde-boues amovibles, carbone	Elargit la chaise avec 20 mm! 299,95
REPOSE-BRAS			
	DDPI416	Réglables en hauteur; amovibles, courts	287,93
	DDPI421	Réglables en hauteur; amovibles, longs	287,93
	DDUI445	repose-bras küschall, contour en noir; réglable en hauteur; swing-away, escamotables	Freins performance ne sont pas possibles en combinaison avec roues-arrière, en position 4/5/6 287,93
	DDUI446	repose-bras küschall, contour en bleu; réglable en hauteur; swing-away, escamotables	Freins performance ne sont pas possibles en combinaison avec roues-arrière, en position 4/5/6 287,93



1562 / 1563

1564 / 1565



1566 / 1567



1530



1400



1405

CODE	Description	Prix public €, TVA de 6% incluse	
DDU1447	repose-bras küschall, contour en rouge, réglable en hauteur, swing-away, escamotables	Freins performance ne sont pas possibles en combinaison avec roues-arrière, en position 4/5/6	287,93
ACCESSOIRES KUSCHALL REPOSE-BRAS (1445/1446/1447)			
DDU1455	Housses repose-bras en contour noir		50,00
DDU1456	Housses repose-bras en contour bleu		50,00
DDU1457	Housses repose-bras en contour rouge		50,00
REPOSE-BRAS HEMI		Monté sur le repose-bras Küschall, sauf pour les coloris bleu et rouge mentionnés ici dessus.	
DDP1423	Hemiplegische armsteun, links		283,17
DDP1422	Hemiplegische armsteun, rechts		283,17
REPOSE-BRAS		Pas avec Alber twion/emotion en avec des poignées de pousse, réglable en hauteur	
DDP1411	Tubulaires, régl. en hauteur, amovibles, escamotables, avec manchette		287,93
CHÂSSIS			
COLORIS DU CHÂSSIS, STD.		Pas pour châssis en carbone	
DDP0300	Glossy black	DDP0350	Purple fire
◆ DDP0314	Matt black	DDP0357	Umber glaze
DDP0356	Ivory White	DDP0358	Smokey grey
DDP0354	Night shimmer	DDP0359	Flashy yellow
DDP0302	Royal blue	DDP0315	Silver grey
DDP0303	Royal red		
DDP0365	Mercury Blue	Pas possible avec "en même couleur que le châssis avant"	
DDP0366	Dynamite orange	Pas possible avec "en même couleur que le châssis avant"	
DDP0367	Atomic Violet	Pas possible avec "en même couleur que le châssis avant"	
DDP0368	Nitro Pink	Pas possible avec "en même couleur que le châssis avant"	
CROISSILLON ET CHASSIS ARRIERE - COULEURS			
DDP0398	En même couleur que le châssis avant		
DDP0399	En noir mat		
COLOUR-POWER-SET		Roues Starec 4" of 5" pas incl.! De petites différences de couleur sont possibles!	
DDP0330	Colour-Power-Set techno-anthracite		250,00
DDP0339	Colour-Power-Set Champagne		250,00
DDP0340	Colour-Power-Set Olive		250,00
DDP0334	Colour-Power-Set b-blue		250,00
DDP0329	Colour-Power-Set comet red		250,00
DDP0336	Colour-Power-Set arctic blue		250,00
DDP0337	Colour-Power-Set copper glaze		250,00
DDP0338	Colour-Power-Set chrome	Roue arrière Starec: cerceau seulement disponible en noir si CPS chrome est sélectionnée	250,00
FIXATION DES ROUES AVANT			
DDP0864	Montée haut	Le châssis sera 30 mm plus bas!	
◆ DDP0865	Montage std		
DDP0866	Montée bas	Le châssis sera 30 mm plus haut!	
ROUES AVANT			
ROUES AVANT			
DDP0801	4" Roue Everyday avec caouthouc noir (nouveau modèle)		
DDP0860	4" Roue Confort avec caoutchouc noir (nouveau modèle)		
DDP0803	4" Starec techno-anthracite		147,04
DDP0826	4" Starec olive		147,04
DDP0825	4" Starec champagne		147,04
DDP0818	4" Starec comet red		147,04

**CPS-Set :**

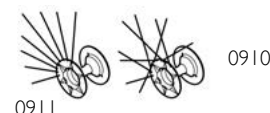
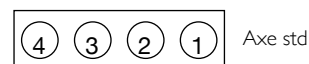
Moyeux Starec, fourches, portes-axes, roues Starec 22" et 24", caches QR pour moyeu Starec, têtes de fourche roues avant

Roues avant / Fixation des fourches avant	Montée haut	Standard	Montée bas
3"	380* - 470	410 - 500	440 - 530
4"	410 - 480	440 - 510	470 - 530
5"	440 - 490	470 - 520	500 - 530
6"	460 - 510	490 - 530	520 - 530
7"	480 - 520	510 - 530	540 - 550*

*the measurements can be adjusted, but are not offered

CODE	Description	Prix public €, TVA de 6% incluse	
DDP0861	4" Starec chrome		147,04
DDP0830	4" Starec copper glaze		147,04
DDP0831	4" Starec arctic blue		147,04
DDP0807	4" Starec b-blue		147,04
DDP0809	4" Starec black		147,04
DDP0796	Roues 4" frogleg , jantes en noir alu		250,00
DDP0797	Roues 4" frogleg , jantes argentées		250,00
DDP0810	5" Roue Light		
◆ DDP0863	5" Roue Confort avec caoutchouc noir (nouveau modèle)		
DDP0813	5" Starec techno anthracite		147,04
DDP0827	5" Starec champagne		147,04
DDP0828	5" Starec olive		147,04
DDP0818	5" Starec comet red		147,04
DDP0832	5" Starec arctic blue		147,04
DDP0833	5" Starec copper glaze		147,04
DDP0817	5" Starec b-blue		147,04
DDP0819	5" Starec black		147,04
DDP0862	5" Starec chrome		147,04
DDP0798	Roues 5" frogleg , jantes en noir alu		250,00
DDP0799	Roues 5" frogleg , jantes argentées		250,00
DDP0820	6" Roue Light avec caoutchouc noir (nouveau modèle)	Pas avec repose-jambes 90°	
DDP0821	6" Roue pneumatique	Pas avec repose-jambes 90°	
DDP0822	7" Roue Light avec caoutchouc noir (nouveau modèle)	Pas avec repose-jambes 80° et 90°	
ROUES ARRIERE			
OAD		Uniquement pour ZB 380-500 mm! Pas avec rallonge porte-axe	
DDPI118	Droite (roue light 7bar et cerceaux en aluminium)	Pas avec carrossage 3°/protège-vêtements fixes/freins à tambour/protège-rayons/tetra clip	836,32
DDPI119	Gauche (roue light 7bar et cerceaux en aluminium)	Pas avec carrossage 3°/protège-vêtements fixes/freins à tambour/protège-rayons/tetra clip	836,32
FIXATION DES ROUES ARRIERE			
◆ DDP0250	Fixation std		
DDP0249	Rallonge porte-axe	Toujours livré en couleur noire / pas possible pour 1° position arrière	110,00
POSITION DES ROUES ARRIERE		Position 5 et 6 uniquement avec porte-axes rallongées	
DDP0263	1e position depuis l'avant	Pas avec rallonge porte-axe au carrossage 3°	
DDP0264	2e position depuis l'avant		
◆ DDP0265	3e position depuis l'avant		
DDP0266	4e position depuis l'avant	Pas avec OAD/ Pas avec Alber e-motion/ Twion/ Pas avec repose-bras küschall en combinaison avec les freins performance	
DDP0267	5e position depuis l'avant	Pas avec OAD/ Pas avec Alber e-motion/ Twion/ Pas avec repose-bras küschall en combinaison avec les freins performance	
DDP0268	6e position depuis l'avant	Pas avec OAD/ Pas avec Alber e-motion/ Twion/ Pas avec repose-bras küschall en combinaison avec les freins performance	
AXE QUAD RELEASE			
DDP0909	Tetra Clip	Pas avec freins de moyeu au Spinergy LXX roues	111,73
TAILLE			
DDP0901	22"		
◆ DDP0902	24"		
DDP0903	26"		435,46
CARROSSAGE			

0249



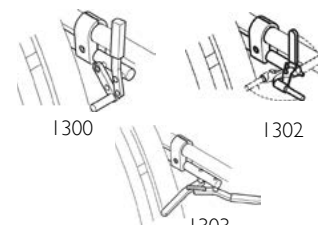
	CODE	Description	Prix public €, TVA de 6% incluse	
◆	DDP0282	0°		
	DDP0283	3°	Pas avec roues 26/OAD/première position	
TYPE ROUE ARRIERE				
◆	DDP0915	22", 24", 26" küschall Starec; rayons croisés	Moyeu en CPS si sélectionné	
	DDP0908	24" High performance, moyeu Starec	Moyeu en CPS si sélectionné	396,87
	DDP0906	24" Spinergy LXX	Rayons, moyeu et jantes noirs	675,58
ALBER ADD ON KIT			Pas avec Alber twion/e-motion	
	DDP0916	Adaptateur avec 2 anti-basculés d'Alber pour e-motion	Seulement avec 24"; pas avec carrossage 3°	824,00
	DDP0926	Adaptateur avec 2 anti-basculés d'Alber pour twion	Seulement avec 24"; pas avec carrossage 3°	824,00
PNEUS ARRIERE			Roue 24" High Perf uniquement avec pneu léger; profil ou Marathon Evolution!	
◆	DDP1014	22", 24", 26" Légers 7 bar Schwalbe Rightrun noir/gris		
	DDP1002	22", 24" Profil 7 bar		
	DDP1004	24" Pneus pleins, profil, gris	Pas avec roues High Performance ou Spinergy LXX	57,65
	DDP1006	24" Pneus pleins (Type KIK), noirs	Pas avec roues High Performance ou Spinergy LXX	57,65
	DDP1007	22", 24" Pneus pleins light	Pas avec roues High Performance ou Spinergy LXX	57,65
	DDP1010	24", 26" Pneus "Marathon Plus" de Schwalbe	Smartguard protection anti-crevaison	57,65
	DDP1011	24" Pneus Schwalbe ONE	V-guard anti-crevaison résistant	84,62
ANTI-CREVAISON			Pas possible avec pneus "Marathon Evolution"!	
	DDP1020	Protection anti-crevaison		97,88
CERCEAUX			Avec 24" High Perf. & Spinergy: cerceaux alu light sont montés, titane & Supergrip possibles!	
	DDP1102	22", 24", 26" Supergripp, distance 30 mm ou 40 mm	Pas avec OAD	185,18
	DDP1104	24", 26" Acier poli, distance 30 mm	Pas avec OAD	105,81
	DDP1106	24" Titanium, distance 30 mm	Pas avec OAD	311,69
	DDP1107	24" Titanium, distance 40 mm	Pas avec OAD	311,69
◆	DDP1113	22", 24", 26" Light Alu, distance 30 mm, gris	Pas avec OAD	
	DDP1114	22", 24", 26" Light Alu, distance 40 mm, gris		
	DDP1117	22", 24", 25", 26" Light Alu, distance 30 mm, noir		130,31
	DDP1122	24" Carbolife Curve, distance 30mm		320,00
	DDP1121	24" Carbolife Gekko, distance 30mm		389,95
	DDP1120	24" The Surge LT, 30 mm, distance 30 mm	Pas avec OAD	295,60
PROTEGE-RAYONS				
	DDP1200	22", 24", 26" transparents		143,74
	DDP1202	24" küsch	Pas avec Spinergy LXX	143,74
	DDP1208	24" Transparent avec küschall, lettres en blanc	Pas avec Spinergy LXX	143,74
SECURITE				
FREINS				
	DDP1300	Std., levier courbé	Pas avec abduction; dépend de la config, accouvoirs escamotables, réglables en hauteur; amovibles ou longs	
	DDP1301	Std., levier droit	Seulement avec abduction à deux côtés	
◆	DDP1306	Freins à tirer		
	DDP1302	Freins de performance	Pas avec carrossage de 3°, pas avec repose-bras küschall en combinaison avec position roues-arrière 4/5/6	74,49
	DDP1303	Freins actifs	Voir tableau pour combinaison avec le 24"	22,38
RALLONGE-FREINS				
	DDP1310	Pour Freins std	Pas pour freins Performance et freins actifs	17,92



1120



1202



1300

1302

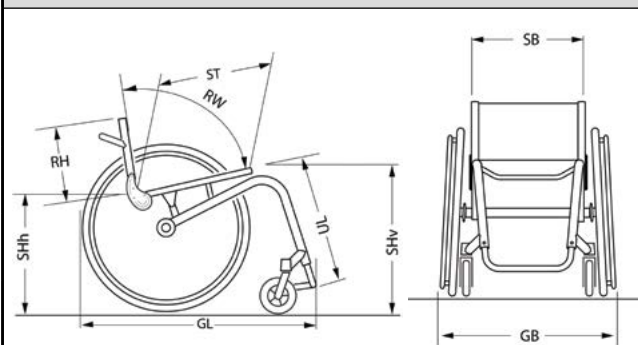
1303

		Rear wheel position					
		1	2	3	4	5	6
Scissor brake	Seat depth						
	ST32-38						
	ST40						
	ST42						
	ST44						
	ST46						
	ST48						
	ST50						

CODE	Description	Prix public €, TVA de 6% incluse	
FREINS A TAMBOUR POUR TIERCE PERSONNE		Pas avec QR, carrossage de 3°, poignées de poussée pliables ou petites! Montés avec roues arrière spécifiques et une plaque d'adaptation noire - Pas possible en première position des roues arrière!	
DDPI304	Freins à tambour pour tierce personne	615,19	
SYSTEME ANTI-BASCULE			
DDPI702	Anti-basculé avec tube, droite	163,68	
DDPI703	Anti-basculé avec tube, gauche	163,68	
DDPI704	Anti-basculé, paire	327,36	
KIT DE TRANSPORT		Uniquement avec hauteur de dossier > 400 mm!	
DDPI770	Ceinture de sécurité et autocollants	Système de fixation pas compris! 102,10	
CEINTURE DE SECURITE			
DDPI730	Ceinture pelvienne	Pas avec transportkit 35,84	
CATADIOPTRES			
DDPI710	Montés	13,96	
DDPI711	Inclus, pas montés	13,96	
ACCESSOIRES			
DDPI729	Protection pour châssis arrière	20,00	
DDPI708	Tube basculeur, droite	76,91	
DDPI709	Tube basculeur, gauche	76,91	
DDPI706	Porte-canne, droite	99,31	
DDPI707	Porte-canne, gauche	99,31	
DDPI700	Roues transit 3"	452,01	
DDPI715	Pompe	Livrée à part avec largeur d'assise 34 cm! 10,00	
DDPI717	Trousse à outils	5,00	
DDPI728	Sac de transport avec roues arrière	63,17	
DDPI734	Sac de transport avec roues Mountain bike 24"	Cerceaux en alu gris 561,49	
DDPI744	Porte-bagage	436,44	
DDPI745	Porte-bidon, avec bidon	54,53	



DIMENSIONS POUR COMMANDES MYKÜSCHALL



CUSTOMIZED MEASUREMENTS

SB	
ST	
RH	
SHv	
SHh	
UL	
RW	
GL / GB	
USER WEIGHT	
USER SIZE	

MYküschall

Description de la demande





Yes, you can.®

matrx
SEATING SERIES

Invacare nv
Autobaan 22 - 8210 Loppem - België - www.invacare.be

KÜSCHALL CHAMPION

CE

Voiturette manuelle active avec châssis pliable et dossier rabattable

Poids max. de l'utilisateur: 120 kg

Garantie générale: 1 an; garantie sur le châssis: 5 ans

Nous nous réservons le droit d'avoir une tolérance de +/- 10 mm sur la largeur d'assise, les hauteurs d'assise avant et arrière, la hauteur de dossier et l'UL.

Date :

Référence :

Revendeur :

 Veuillez indiquer votre choix en cochant les cases Option standard Option sans supplément

CODE	Description	Prix public €, TVA de 6% incluse	
◆ DDC0031	KÜSCHALL CHAMPION	2.850,00	
DDC0000	MYküschall Construction Spéciale	Veuillez ajouter une description claire et détaillée ainsi que des dessins!	
OPTIONS D'ASSISE			
CHÂSSIS			
◆ DDC0203	75° relatif à l'assise; Aluminium	Pas avec SB 480mm (DDC00137)	
DDC0212	85° relatif à l'assise; Aluminium	Pas avec SB 480mm (DDC00137)	
DDC0201	75° relatif à l'assise; Aluminium - adduction	Pas avec SB 360-380 mm (DDC0126/0128); pas avec option SK	
DDC0243	85° relatif à l'assise; Aluminium - adduction	Pas avec SB 360-380 mm (DDC0126/0128); pas avec option SK	
DDC0287	75° relatif à l'assise; Titane	Pas avec SB 480mm (DDC00137); pas avec option SK	510,83
DDC0292	85° relatif à l'assise; Titane	Pas avec SB 480mm (DDC00137); pas avec option SK	510,83
DDC0204	85° relatif à l'assise; Carbone	Pas avec SB 480 mm (DDC0137); Pas avec ST 340 - 380 mm (DDC0410/0412/0414; pas avec option SK	613,18
CHÂSSIS			
DDC0299	option SK: châssis avant pliable	Pas avec carbon, titanium ou châssis adduction; pas avec largeur d'assise de 480mm ou UL < 380mm	450,00
LARGEUR D'ASSISE (SB)			
DDC0126	SB 360 mm	Pas avec châssis d'adduction (DDC0201 / DDC0243) ou coussin MatrX	
DDC0128	SB 380 mm	Pas avec châssis d'adduction (DDC0201 / DDC0243) ou coussin MatrX	
◆ DDC0130	SB 400 mm		
DDC0132	SB 420 mm		
DDC0134	SB 440 mm	Pas avec revêtement light (DDC0615)	
DDC0136	SB 460 mm	Pas avec revêtement light (DDC0615)	
DDC0138	SB 480 mm	Pas avec revêtement light (DDC0615); pas avec châssis d'adduction ou dossier MX2	
PROFONDEUR D'ASSISE (ST)			
DDC0410	ST 340 mm	Pas avec châssis en carbone (DDC0204); Pas avec revêtement light (DDC0615) ou coussin MatrX	
DDC0412	ST 360 mm	Pas avec châssis en carbone (DDC0204) ou coussin MatrX	
DDC0415	ST 380 mm	Pas avec châssis en carbone (DDC0204) ou coussin Vi	
◆ DDC0417	ST 400 mm		
DDC0419	ST 420 mm		
DDC0421	ST 440 mm	Pas avec revêtement light (DDC0615)	



	CODE	Description	Prix public €, TVA de 6% incluse
	DDC0424	ST 460 mm	Pas avec revêtement light (DDC0615)
	DDC0427	ST 480 mm	Pas avec revêtement d'assise 'Light' ; Pas avec châssis en carbone (DDC0204)
HAUTEUR DE DOSSIER (RH)			
	DDC0585	Hauteur de dossier dépend de la position de dossier MatrX	Toujours choisir avec dossier MatrX
	DDC0550	RH 300 mm	Pas avec revêtement std. (DDC0700)
	DDC0503	RH 315 mm	Pas avec revêtement std. (DDC0700)
	DDC0506	RH 330 mm	
	DDC0509	RH 345 mm	
◆	DDC0512	RH 360 mm	
	DDC0514	RH 375 mm	
	DDC0516	RH 390 mm	
	DDC0518	RH 405 mm	
	DDC0520	RH 420 mm	
	DDC0522	RH 435 mm	
	DDC0524	RH 450 mm	
	DDC0526	RH 465 mm	
HAUTEUR D'ASSISE AVANT (SHv)			
	DDC0847	SHv 450 mm	
	DDC0848	SHv 460 mm	
	DDC0849	SHv 470 mm	
	DDC0850	SHv 480 mm	
	DDC0851	SHv 490 mm	
◆	DDC0852	SHv 500 mm	
	DDC0853	SHv 510 mm	
	DDC0854	SHv 520 mm	
	DDC0855	SHv 530 mm	
	DDC0856	SHv 540 mm	Pas avec roues avant 3" et 4"
HAUTEUR D'ASSISE ARRIERE (SHh)			
			Châssis 75°/ SHh = "SHv-70 mm" jusqu'à "SHv-0 mm" ; châssis 85°: SHh = "SHv-100 mm" jusqu'à "SHv-30 mm"
	DDC0944	SHh 390 mm	
	DDC0945	SHh 400 mm	
	DDC0946	SHh 410 mm	
	DDC0947	SHh 420 mm	
	DDC0948	SHh 430 mm	
◆	DDC0949	SHh 440 mm	
	DDC0950	SHh 450 mm	
	DDC0951	SHh 460 mm	
	DDC0952	SHh 470 mm	
	DDC0953	SHh 480 mm	
	DDC0954	SHh 490 mm	
DISTANCE REPOSE-PIEDS/GENOUX (UL)			
			75° châssis: UL ≤ SHv- 30 mm ; 85° châssis: UL ≤ SHv- 40 mm
	DDC1673	UL 320 mm	Pas avec option SK
	DDC1674	UL 330 mm	Pas avec option SK
	DDC1675	UL 340 mm	Pas avec option SK
	DDC1676	UL 350 mm	Pas avec option SK
	DDC1677	UL 360 mm	Pas avec option SK
	DDC1678	UL 370 mm	Pas avec option SK
	DDC1679	UL 380 mm	Option SK seulement si la largeur d'assise est > que 400mm
	DDC1680	UL 390 mm	Option SK seulement si la largeur d'assise est > que 380mm

UL est la distance entre les genoux et les talons (ULpat) moins l'épaisseur du coussin (SK)



UL fauteuil
UL patient - épaisseur coussin

SHh / Dimensions de la roue arrière

22" : 420-460 mm
24" : 420-460 mm
25" : 450-480 mm
26" : 480 - 490 mm

La palette est montée haut:

ShV > 500 mm et
UL < 400mm

OU

ShV ≤ 500 mm et
UL ≤ 350 mm

UL < 320 mm doit être demandée par le biais de Mykuschall

	CODE	Description	Prix public €, TVA de 6% incluse	
	DDC1681	UL 400 mm		
	DDC1682	UL 410 mm		
	DDC1683	UL 420 mm		
◆	DDC1684	UL 430 mm		
	DDC1685	UL 440 mm		
	DDC1686	UL 450 mm		
	DDC1687	UL 460 mm		
	DDC1688	UL 470 mm		
	DDC1689	UL 480 mm		
	DDC1690	UL 490 mm		
	DDC1691	UL 500 mm		
REVÊTEMENT DE DOSSIER				
	DDC0700	Capitoné légèrement	Pas avec RH < 330 mm ; Pas avec poignées de poussée réglables en hauteur (DDC0703) ou une barre stabilisatrice	
◆	DDC0726	Dossier réglable en tension par bande Velcro, revêtement premium en noir		
	DDC0735	Aero back, réglable en tension		59,46
	DDC0769	Sans revêtement de dossier	Toujours choisir avec dossier MatrX	
DOSSIER MATRX			Uniquement sans revêtement de dossier et sans poignées ou les poignées réglables en hauteur; Délais supplémentaires	
	DDC0764	Matrx MX2, hauteur 150 mm avec hardware QR	Pas pour SB >460mm	920,00
	DDC0765	Matrx MX2, hauteur 230 mm avec hardware QR	Pas pour SB >460mm	920,00
	DDC0766	Matrx MX2, hauteur 305 mm avec hardware QR	Pas pour SB >460mm	920,00
	DDC0767	Matrx MX2, hauteur 405 mm avec hardware QR	Pas pour SB >460mm	920,00
	DDC0756	Elite Deep, hauteur 310 mm avec hardware easy-set		758,75
	DDC0757	Elite Deep, hauteur 410 mm avec hardware easy-set		758,75
	DDC0758	Elite Standard, hauteur 260 mm avec hardware easy-set		641,25
	DDC0759	Elite Standard, hauteur 310 mm avec hardware easy-set		641,25
	DDC0760	Elite Standard, hauteur 360 mm avec hardware easy-set	Pas avec largeur d'assise 480 mm	641,25
	DDC0761	Elite Standard, hauteur 410 mm avec hardware easy-set		641,25
POIGNÉES DE POUSSÉE				
◆	DDC0750	Sans poignées de poussée	Pas avec RH < 330 mm	
	DDC0751	Poignées de poussée fixes, courtes	Pas avec dossier MatrX	108,83
	DDC0702	Poignées de poussée fixes, longues	Pas avec dossier MatrX	108,83
	DDC0703	Poignées de poussée réglables en hauteur, intégrées	Pas avec revêtement de dossier capitonné légèrement (DDC0700) ou dossier MatrX	246,75
	DDC0704	Poignées de poussée escamotables	Pas avec fixation de dossier (DDC1491)	246,75
	DDC0733	Poignées de poussée réglables en hauteur, intégrées	Pas avec barre de fixation dossier (DDC1491) ou dossiers MatrX	246,75
ANGLE DE DOSSIER (RW)				
	DDC0713	RW 76°		
	DDC0714	RW 80.5°		
◆	DDC0715	RW 85°		
	DDC0716	RW 89.5°		
	DDC0717	RW 94°		



matrx
SEATING SERIES

	CODE	Description	Prix public €, TVA de 6% incluse	
OPTIONS DE DOSSIER				
	DDC1491	Tendeur de dossier, escamotable et amovible	Pas avec poignées de poussée pliables (DDC0704)/Pas avec revêtement de dossier capitonné légèrement (DDC0700) ou dossier MatrX ; Pas avec RH < 405 mm	132,00
ASSISE				
REVÊTEMENT D'ASSISE				
◆	DDC0610	Standard		
	DDC0615	Revêtement d'assise 'Light'	Pas avec ST et SB > 420 mm; pas avec ST 340 mm	32,11
COUSSIN D'ASSISE ET OPTIONS D'ASSISE				
	DDC0600	Coussin d'assise standard 60 mm avec surface en visco		
	DDC0662	Coussin MatrX Libra	SB 360 seulement possible avec le ST 380/400; pas possible avec ST < 360mm	418,16
	DDC0663	Coussin MatrX Vi	Pas avec SB < 400 ; pas avec ST < 400mm	409,72
OPTIONS D'ASSISE				
	DDC0606	Pochette, click in, amovible	Avec clips de fixation (DDC1714)	81,91
PALETTE				
	DDC1500	Palette escamotable, réglable en angle, montée vers l'avant		
◆	DDC1501	Palette excamotable, réglable en angle, montée ver l'arrière		
SANGLE-MOLLETS				
◆	DDC1533	Montée aux têtes de fourches		
	DDC1535	Montée au châssis		95,50
PROTEGE-VÊTEMENTS				
PROTEGE-VÊTEMENTS / GARDE-BOUES				
◆	DDC1401	Protège-vêtements en carbone, rabattables		
	DDC1405	Garde-boues en carbone, fixé	Pas avec accoudoirs (DDC1416)	299,95
	DDC1408	Garde-boues en carbone, amovibles	Pas avec accoudoirs (DDC1416), 0° camber	299,95
REPOSE-BRAS				
	DDC1411	Accoudoir tubulaire, réglable en hauteur, amovible, rabattable		287,93
	DDC1416	Réglables en hauteur, manchette courte (T)	Protège-vêtements pas inclus; pas avec garde-boues (DDC1408)	287,93
CHÂSSIS				
COLORIS DU CHÂSSIS			Pas avec carbone (DDC 0204) et châssis en titane (DDC0284/0292)	
◆	DDC0300	Glossy-Black		
	DDC0302	Royal blue		
	DDC0303	Royal red		
	DDC0314	Black matt		
	DDC0315	Silver grey		
	DDC0366	Dynamite orange		
	DDC0365	Mercury blue		
	DDC0368	Nitro pink		
	DDC0367	Atomic violet		
	DDC0369	Mint green		
	DDC0356	Ivory white		
	DDC0358	Smokey grey		
	DDC0359	Flashy yellow		

Repose-pieds / SB**Châssis std.:**

Repose-pieds montés haut ne sont pas possibles pour SB 360 mm

Châssis d'adduction:

Repose-pieds montés haut ne sont pas possibles pour SB 360 mm - 400 mm

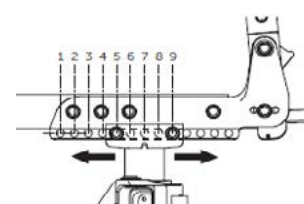
CODE	Description	Prix public €, TVA de 6% incluse	
COLOUR-POWER-SET		Des petites différences de couleur sont possibles!	
DDC0338	Colour-Power-Set chrome	Jante pour roue arrière Starec est seulement disponible en noir si la couleur CPS Chrome est sélectionnée	250,00
DDC0330	Colour-Power-Set techno-anthracite		250,00
DDC0329	Colour-Power-Set comet red		250,00
DDC0339	Colour-Power-Set champagne		250,00
DDC0334	Colour-Power-Set b-blue		250,00
DDC0336	Colour-Power-Set artic blue		250,00
ROUES AVANT			
ROUES AVANT		Voir le tableau à la fin	
DDC0800	3" Supersport	Pas avec SHv 530-540 mm (DDC0855/0856)	
DDC0801	4" Roue Everyday avec caoutchouc noir (nouveau modèle)	Pas avec SHv 540 mm (DDC0856)	
DDC0860	4" Roue Confort avec caoutchouc noir (nouveau modèle)	Pas avec SHv 540 mm (DDC0856)	
DDC0809	4" Starec black	Pas avec SHv 540 mm (DDC0856)	147,04
DDC0861	4" Starec chrome	Pas avec SHv 540 mm (DDC0856)	147,04
DDC0803	4" Starec techno-anthracite	Pas avec SHv 540 mm (DDC0856)	147,04
DDC0808	4" Starec comet red	Pas avec SHv 540 mm (DDC0856)	147,04
DDC0825	4" Starec champagne	Pas avec SHv 540 mm (DDC0856)	147,04
DDC0807	4" Starec b-blue	Pas avec SHv 540 mm (DDC0856)	147,04
DDC0831	4" Starec artic blue	Pas avec SHv 540 mm (DDC0856)	147,04
DDC0796	Roues 4" frogleg , jantes en noir alu	Pas avec SHv 540 mm (DDC0856)	250,00
DDC0797	Roues 4" frogleg , jantes argentées	Pas avec SHv 540 mm (DDC0856)	250,00
DDC0810	5" Roues Everyday avec caoutchouc noir (nouveau modèle)		
◆ DDC0863	5" Roue Confort avec caoutchouc noir (nouveau modèle)		
DDC0819	5" Starec black		147,04
DDC0862	5" Starec chrome		147,04
DDC0813	5" Starec techno anthracite		147,04
DDC0818	5" Starec comet red		147,04
DDC0827	5" Starec champagne		147,04
DDC0817	5" Starec b-blue		147,04
DDC0832	5" Starec artic blue		147,04
DDC0798	Roues 5" frogleg , jantes en noir alu		250,00
DDC0799	Roues 5" frogleg , jantes argentées		250,00
POSITION ROUE ARRIERE			
DDC0263	1ère position (position la plus active)		
DDC0264	2e position (1ère position Champion 2008)		
DDC0265	3e position		
DDC0266	4e position (2e position Champion 2008)		
◆ DDC0267	5e position (3e position Champion 2008)		
DDC0268	6e position		
DDC0269	7e position (4e position Champion 2008)		
DDC0259	8e position		
DDC0260	9e position (position la plus passive)		
AXE QUAD RELEASE			
DDC0909	Tetra Clip	Pas avec Spinergy LXX	111,73

Colour Power Set
(CPS): roue arrière Starec & High Performance, moyeu avec axe QR, jante pour roue arrière 22" et 24" Starec (exception: chrome), roue avant Starec, fixation latérale du châssis, plaque d'adaptation, fourches, têtes de fourche, portes-axes



Position COG:

Pos 1: 130 mm
Pos 2: 119 mm (-11)
Pos 3: 107 mm (-23)
Pos 4: 96 mm (-34)
Pos 5: 84 mm (-46)
Pos 6: 73 mm (-57)
Pos 7: 61 mm (-69)
Pos 8: 50 mm (-80)
Pos 9: 38 mm (-92)



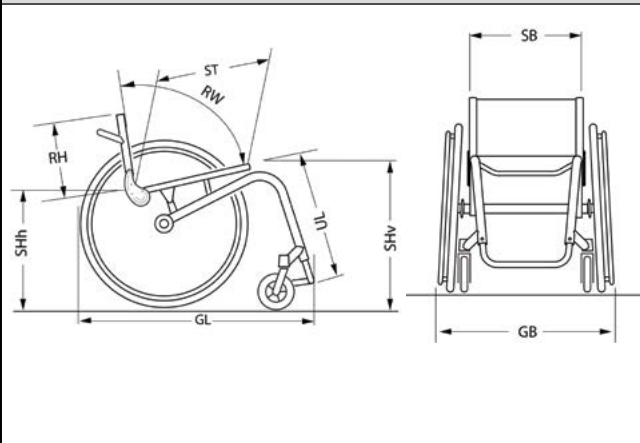
CODE	Description	Prix public €, TVA de 6% incluse	
ROUES ARRIERE DIMENSIONS			
DDC0901	22"		
◆ DDC0902	24"		
DDC0925	25"	Pas avec roues Starec	
DDC0903	26"		
CARROSSAGE			
◆ DDC0282	0°	Pas avec garde-boues en carbone, amovibles	
DDC0279	2°		
DDC0283	4°	Pas avec freins Performance (DDC.I 302)	
TYPE DE ROUES ARRIERE			
◆ DDC0915	22", 24", 26" küschall Starec, rayons croisés	Starec: moyeu sans couleur et jante noire - en CPS si sélectionnée	
DDC0908	24" Roue High Performance	Moyeu Starec en noir ou en CPS si sélectionnée, jante noire; Pas à pneus plein	396,87
DDC0918	25" Roue High Performance	Moyeu Starec en noir ou en CPS si sélectionnée, jante noire; Pas à pneus plein	396,87
DDC0906	24" Roue Spinergy LXX	Moyeu, jantes et rayons en noir - pas de couleur CPS si choisi; pas à pneus plein ou tetra clip	675,58
DDC0912	25" Spinergy LXX	Moyeu, jantes et rayons en noir - pas de couleur CPS si choisi; pas à pneus plein ou tetra clip	675,58
ALBER ADD ON KIT			
DDC0916	Plaque d'adaptation pour E-Motion	Seulement avec roues 24" (DDC0902) et carrossage 0° (DDC0282) - 2 anti-basculés ALBER à la livraison	824,00
DDC0926	Plaque d'adaptation pour Twion	Seulement avec roues 24" (DDC0902) et carrossage 0° (DDC0282) - 2 anti-basculés ALBER à la livraison	824,00
PNEUS DES ROUES ARRIERE			
◆ DDC1014	22", 24", 26" légers 7 bar de Schwalbe Rightrun gris/noir		
DDC1002	22", 24" à profil 7 bar		
DDC1010	24", 25", 26" Schwalbe Marathon Plus	Protection anti-crevaisson 'Smartguard'	84,62
DDC1004	24" pneus pleins, à profil, gris	Pas avec High Performance (DDC0908/0918) ou roues Spinergy LXX (DDC0906)	57,65
DDC1011	24", 25" Schwalbe ONE	Protection anti-crevaisson 'V-guard'	98,82
CERCEAUX			
DDC1102	22", 24", 26" Supergripp, distance 30 mm	Livrés à 30 mm, mais peuvent être adaptés à 40 mm	185,18
DDC1104	24", 26" Acier, distance 30 mm		105,81
DDC1106	24", Titane, distance 30 mm		311,69
DDC1107	24" Titane, distance 40 mm	Livrés à 40 mm, mais peuvent être adaptés à 30 mm	311,69
DDC1120	24", 25" The Surge LT 30mm, distance 30 mm		295,60
DDC1122	24" Carbolife Curve, distance 30mm		320,00
DDC1121	24" Carbolife Gekko, distance 30mm		389,95
◆ DDC1113	22", 24", 25", 26" Light Alu, gris, distance 30 mm		
DDC1117	22", 24", 25", 26" Light Alu, noir, distance 30 mm		130,31
DDC1114	22", 24", 25", 26" Light Alu, gris, distance 40 mm	Livrés à 40 mm, mais peuvent être adaptés à 30 mm	
PROTEGE-RAYONS			
DDC1200	22", 24", 26" Transparents	Pas avec roues Spinergy LXX (DDC0906)	143,74
DDC1202	24" küsch	Pas avec Spinergy LXX (DDC0906)	143,74

	CODE	Description		Prix public €, TVA de 6% incluse
	DDC1208	24" transparents avec küschall en lettres blancs	Pas avec Spinergy LXX (DDC0906)	143,74
CLIPS DE FIXATION				
	DDC1722	Sangle de fixation		
	DDC1714	Clips de fixation	Garde le châssis fermé en position pliée; Pas avec châssis d'adduction (DDC0201/0243)	
AIDE AU DEPLIEMENT				
◆	DDC1719	Aide au dépliement		
SECURITE				
FREINS			Voir le tableau à la fin	
◆	DDC1300	Standard, levier courbé		
	DDC1301	Standard, levier droit		
	DDC1306	Freins à tirer		
	DDC1302	Freins de performance	Pas avec carrossage 4°	74,49
	DDC1303	freins actifs		22,38
RALLONGE-FREINS				
	DDC1310	Rallonge-freins standard	Pas avec freins de performance (DDC1302) et freins actifs (DDC1303)	17,92
OPTIONS DE SECURITE				
ANTI-BASCULE				
	DDC1702	Anti-basculé droite		163,68
	DDC1703	Anti-basculé gauche		163,68
	DDC1704	Anti-basculé aux deux côtés		327,36
CEINTURE DE SECURITE				
	DDC1730	Ceinture de sécurité		35,84
CATADIOPTRES				
	DDC1710	Montés		13,96
	DDC1711	A la livraison		13,96
ACCESSOIRES				
	DDC1744	Porte-bagage	A la livraison, pas avec châssis en carbone	436,44
	DDC1745	Porte-bidon, avec bidon	A la livraison	54,53
	DDC1739	Protection du châssis avant, par paire	Amovible avec bande velcro; pas avec châssis en carbone	43,05
	DDC1708	Tube basculeur droite		104,68
	DDC1706	Porte-canne, montée à droite		107,32
	DDC1700	Roues Transit 3"	Seulement en combinaison avec anti-basculé aux deux côtés (DDC1704)	459,99
	DDC1715	Pompe		10,00
	DDC1717	Kit d'outils		5,00
	DDC1728	Sac de transport pour roues 24" & 26"		63,17
	DDC1734	Roues Mountain Bike 24" avec sac de transport	Roues Mountain Bike et pneus avec cerceaux en gris alu, axes QR incl.	561,49
	DDC1740	Sac de transport pour Champion; roues peuvent rester sur le fauteuil		459,99
	DDC1747	Sac de transport pour Champion avec option SK		459,99
MONTRE KÜSCHALL EN FOURCHE AVANT			Choisissez droite ou gauche	
	DDC1712	Montre küschall, droite		104,26
	DDC1713	Montre küschall, gauche		104,26



CODE	Description	Prix public €, TVA de 6% incluse
------	-------------	----------------------------------

DATA VOOR MYKÜSCHALL AANVRAGEN



CUSTOMIZED MEASUREMENTS	
SB	
ST	
RH	
SHv	
SHh	
UL	
RW	
GL / GB	
USER WEIGHT	
USER SIZE	

MYküschall

Omschrijving van de aanvraag



CODE

Description

Prix public €, TVA de 6% incluse

Tableau I: Montage de la palette par rapport à l'inclinaison d'assise et la roue avant

	Seat angle	Footplate front mounted						Footplate back mounted					
		ST340 - ST380			ST400-ST480			ST340 - ST380			ST400 - ST480		
		3"	4"	5"	3"	4"	5"	3"	4"	5"	3"	4"	5"
75° frame	0 mm	✓	✓	✓	✓	✓	✓	✓	✗	✗	✓	✗	✗
	10 mm	✓	✓	✓	✓	✓	✓	✓	✓	✗	✓	✓	✗
	20 mm	✓	✓	✓	✓	✓	✓	✓	✓	✗	✓	✓	✗
	30 mm	✓	✓	✓	✓	✓	✓	✓	✓	✗	✓	✓	✗
	40 mm	✓	✓	✓	✓	✓	✓	✓	✓	✓	✓	✓	✗
	50 mm	✓	✓	✓	✓	✓	✓	✓	✓	✓	✓	✓	✓
	60 mm	✓	✓	✓	✓	✓	✓	✓	✓	✓	✓	✓	✓
85° frame	30 mm	✓	✓	✗	✓	✓	✗	✗	✗	✗	✗	✗	✗
	40 mm	✓	✓	✗	✓	✓	✗	✗	✗	✗	✗	✗	✗
	50 mm	✓	✓	✓	✓	✓	✗	✗	✗	✗	✗	✗	✗
	60 mm	✓	✓	✓	✓	✓	✓	✗	✗	✓	✗	✗	✗
	70 mm	✓	✓	✓	✓	✓	✓	✓	✗	✓	✗	✗	✗
	80 mm	✓	✓	✓	✓	✓	✓	✓	✗	✓	✗	✗	✗
	90 mm	✓	✓	✓	✓	✓	✓	✓	✗	✓	✓	✓	✗
100 mm	✓	✓	✓	✓	✓	✓	✓	✓	✓	✓	✓	✗	

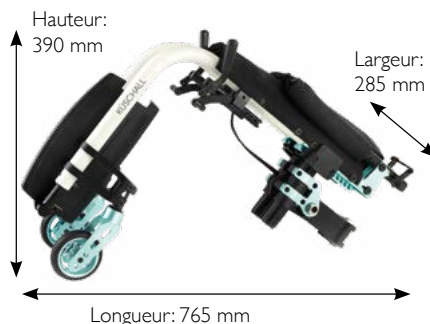
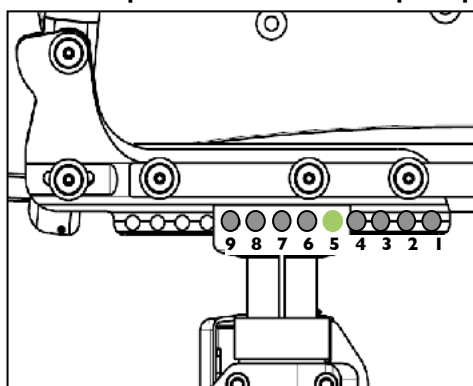


Tableau II: hauteur d'assise avant par rapport à l'angle du châssis et les roues avant

	SHv	Long frame						Short frame					
		ST340 - ST380			ST400-ST480			ST340 - ST380			ST400 - ST480		
		3"	4"	5"	3"	4"	5"	3"	4"	5"	3"	4"	5"
75° frame	540 mm	✗	✗	✓	✗	✓	✓	✗	✗	✗	✗	✗	✗
	530 mm	✗	✓	✓	✓	✓	✓	✗	✗	✗	✗	✗	✗
	520 mm	✓	✓	✓	✓	✓	✓	✗	✗	✗	✗	✗	✗
	510 mm	✓	✓	✓	✓	✓	✓	✗	✗	✗	✗	✗	✓
	500 mm	✓	✓	✓	✓	✓	✓	✗	✗	✓	✗	✓	✓
	490 mm	✓	✓	✓	✓	✓	✓	✗	✓	✓	✓	✓	✓
	480 mm	✓	✓	✓	✓	✓	✓	✓	✓	✓	✓	✓	✓
	470 mm	✓	✓	✓	✓	✓	✓	✓	✓	✓	✓	✓	✓
	460 mm	✓	✓	✓	✓	✓	✓	✓	✓	✓	✓	✓	✓
	450 mm	✓	✓	✓	✓	✓	✓	✓	✓	✓	✓	✓	✓
85° frame	540 mm	✗	✗	✓	✗	✓	✓	✗	✗	✗	✗	✗	✗
	530 mm	✗	✓	✓	✓	✓	✓	✗	✗	✗	✗	✗	✗
	520 mm	✓	✓	✓	✓	✓	✓	✗	✗	✗	✗	✗	✓
	510 mm	✓	✓	✓	✓	✓	✓	✗	✗	✗	✗	✗	✓
	500 mm	✓	✓	✓	✓	✓	✓	✗	✗	✓	✗	✓	✓
	490 mm	✓	✓	✓	✓	✓	✓	✗	✓	✓	✓	✓	✓
	480 mm	✓	✓	✓	✓	✓	✓	✓	✓	✓	✓	✓	✓
	470 mm	✓	✓	✓	✓	✓	✓	✓	✓	✓	✓	✓	✓
460 mm	✓	✓	✓	✓	✓	✓	✓	✓	✓	✓	✓	✓	
450 mm	✓	✓	✓	✓	✓	✓	✓	✓	✓	✓	✓	✓	

Tableau III: position d'axe maximale par rapport à la profondeur d'assise et les freins différents



	Active brake with 75° or 85° frame, straight		
Wheel size	ST34-40	ST42	ST44-48
22"	1 - 9	1 - 9	1 - 9
24"	3 - 9	1 - 9	1 - 9
25"	4 - 9	2 - 9	1 - 9
26"	5 - 9	3 - 9	1 - 9

	Active brake with Carbon frame			
Wheel size	ST40	ST42	ST44	ST46
22"	2 - 9	1 - 9	1 - 9	1 - 9
24"	4 - 9	2 - 9	1 - 9	1 - 9
25"	5 - 9	3 - 9	1 - 9	1 - 9
26"	6 - 9	4 - 9	2 - 9	1 - 9

	Active brake with 75° or 85° frame, tapered	
Wheel size	ST34-40	ST42-48
22"	1 - 9	1 - 9
24"	1 - 9	1 - 9
25"	1 - 9	1 - 9
26"	2 - 9	1 - 9

	Performance brake with Carbon frame			
Wheel size	ST40	ST42	ST44	ST46
22"	3 - 9	1 - 9	1 - 9	1 - 9
24"	5 - 9	3 - 9	1 - 9	1 - 9
25"	6 - 9	4 - 9	2 - 9	1 - 9
26"	7 - 9	5 - 9	3 - 9	1 - 9

	Performance brake with 75° or 85° frame, straight	
Wheel size	ST34-40	ST42-48
22"	1 - 9	1 - 9
24"	1 - 9	1 - 9
25"	2 - 9	1 - 9
26"	3 - 9	1 - 9



Yes, you can.®

matrx
SEATING SERIES

Invacare nv
Autobaan 22 - 8210 Loppem - België - www.invacare.be

KÜSCHALL K-SERIES



Voiturette manuelle active avec châssis fixe et dossier rabattable

Poids max. de l'utilisateur: 120 kg

Garantie générale: 1 ans; garantie sur le châssis: 5 ans

Nous nous réservons le droit d'avoir une tolérance de +/- 10 mm sur la largeur d'assise, les hauteurs d'assise avant et arrière, la hauteur de dossier et l'UL.

Date :

Référence :

Revendeur :

 Veuillez indiquer votre choix en cochant les cases
 Option standard
 Option sans supplément

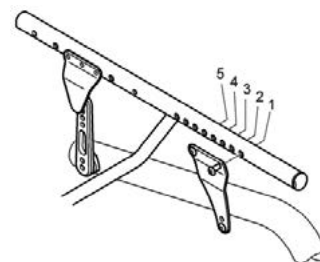
CODE	Description	Prix public €, TVA de 6% incluse
◆ DDA0067	KÜSCHALL K-SERIES	2187,57
DDA0000	MYküschall Construction Spéciale	Sur demande
PAQUETS D'OPTION		Quand un paquet d'options a été choisi, il n'est plus nécessaire d'indiquer les options dans la liste!
DDA2000	Carbon package: Châssis en carbone 75° - Palette en carbone - Axe en carbone (+ 150 g)	1.029,99
DDA2001	Titanium package: Châssis, Dossier et Repose-pieds en titane (- 225 g)	1.853,99
DDA2002	Light package 1: Dossier et Repose-pieds en titane - Axe en carbone (- 305 g)	926,99
DDA2003	Light package 2: Dossier et Repose-pieds en titane - Axe en carbone - Revêtement d'assise et de dossier "Light" (- 720 g)	1.029,99
DDA2004	Light package 3: Dossier et rep-pieds en titane - Axe en carbone - Revêtement d'assise et de dossier "Light" - Roues Spinergy LXX - Pneus Schwalbe ONE et freins actifs (- 1560g)	1.709,79
OPTIONS D'ASSISE		
CHASSIS: MATERIAU/ANGLE/TYPE		
◆ DDA0284	Châssis 75° - Aluminium (confluent)	
DDA0285	Châssis 75° - Aluminium - châssis d'abduction	83,02
DDA0286	Châssis 75° - Aluminium - châssis rallongé (+ 5 cm) (confluent)	68,43
DDA0287	Châssis 75° - Titane (confluent)	1.101,74
DDA0288	Châssis 75° - Carbone (confluent)	683,26
DDA0289	Châssis 90° - Aluminium (confluent)	Pas avec roues avant 5"
DDA0290	Châssis 90° - Aluminium - châssis d'abduction	Pas avec roues avant 5"
DDA0291	Châssis 90° - Aluminium - châssis rallongé (+ 5 cm) (confluent)	Pas avec roues avant 5"
DDA0292	Châssis 90° - Titane (confluent)	Pas avec roues avant 5"
LARGEUR D'ASSISE (SB)		
DDA0122	320 mm	Pas possible avec coussins et dossiers MatrX, assise réglable et dossier titane
DDA0124	340 mm	pas possible avec dossier ou coussin MatrX
DDA0126	360 mm	
DDA0128	380 mm	
◆ DDA0130	400 mm	
DDA0132	420 mm	
DDA0134	440 mm	Pas avec revêtement dossier et assise light
DDA0136	460 mm	Pas avec revêtement dossier et assise light
DDA0138	480 mm	Pas avec dossier MatrX MX2 et Elite standard hauteur 360mm; pas avec revêtement dossier et assise light
DDA0140	500 mm	Pas avec dossier MatrX MX2 et Elite standard hauteur 360mm; pas avec revêtement dossier et assise light



châssis d'abduction



	CODE	Description	Prix public €, TVA de 6% incluse
PROFONDEUR D'ASSISE (ST)			
	DDA0411	350 mm	pas avec châssis long, coussins MatrX ou positions d'assise 1/2
	DDA0414	375 mm	pas avec châssis long ou coussins MatrX
◆	DDA0417	400 mm	pas avec châssis long
	DDA0420	425 mm	
	DDA0423	450 mm	Pas avec revêtement d'assise Light
	DDA0426	475 mm	Seulement avec +50 mm châssis aluminium; pas avec revêtement d'assise Light
	DDA0429	500 mm	Seulement avec +50 mm châssis aluminium; pas avec revêtement d'assise Light
	DDA0432	525 mm	Seulement avec +50 mm châssis aluminium; pas avec revêtement d'assise Light
POSITION D'ASSISE (SP)			Position 1 = la position la moins stable; pos. 5 = la position la plus stable
	DDA0461	Position 1 = 140 mm	Pas avec profondeur d'assise 350mm
	DDA0462	Position 2 = 125 mm	Pas avec profondeur d'assise 350mm
◆	DDA0463	Position 3 = 110 mm	
	DDA0464	Position 4 = 95 mm	
	DDA0465	Position 5 = 80 mm	
HAUTEUR DE DOSSIER (RH)			
	DDA0585	Hauteur de dossier dépend de la position de dossier MatrX	Toujours choisir avec dossier MatrX
	DDA0548	RH 270 mm	Ne pas avec poignées de poussée réglables en hauteur; repose-bras tubulaires uniquement compatibles avec poignées std ou sans poignées
	DDA0580	RH 285 mm	repose-bras tubulaires uniquement compatibles avec poignées std ou sans poignées
	DDA0550	RH 300 mm	repose-bras tubulaires uniquement compatibles avec poignées std ou sans poignées
	DDA0503	RH 315 mm	
	DDA0506	RH 330 mm	
	DDA0509	RH 345 mm	
	DDA0512	RH 360 mm	Pas avec revêtement de dossier "Light"
◆	DDA0514	RH 375 mm	Pas avec revêtement de dossier "Light"
	DDA0516	RH 390 mm	Pas avec revêtement de dossier "Light"
	DDA0518	RH 405 mm	Pas avec revêtement de dossier "Light"
	DDA0520	RH 420 mm	Pas avec revêtement de dossier "Light"
	DDA0522	RH 435 mm	Pas avec revêtement de dossier "Light"
	DDA0524	RH 450 mm	Pas avec revêtement de dossier "Light"
	DDA0526	RH 465 mm	Pas avec revêtement de dossier "Light"
	DDA0528	RH 480 mm	Pas avec revêtement de dossier "Light"
VOIR TABLEAU A LA DERNIERE PAGE POUR INFO DETAILLEE SUR (SHv), (UL) ET CHOIX DES ROUES ARRIERE			
HAUTEUR D'ASSISE (SHv)			
	DDA0847	SHv 450 mm	Uniquement avec châssis aluminium standard! Pas avec roues avant 5"
	DDA0848	SHv 460 mm	Uniquement avec châssis aluminium standard! Pas avec roues avant 5"
	DDA0849	SHv 470 mm	Uniquement avec châssis aluminium standard! Pas avec roues avant 5"
	DDA0850	SHv 480 mm	
	DDA0851	SHv 490 mm	
◆	DDA0852	SHv 500 mm	
	DDA0853	SHv 510 mm	
	DDA0854	SHv 520 mm	
HAUTEUR D'ASSISE ARRIERE (SHh)			
	DDA0944	SHh 390 mm	Pas avec roues arrière 25" et 26"



CODE	Description	Prix public €, TVA de 6% incluse	
DDA0945	SHh 400 mm	Pas avec roues arrière 26"	
DDA0946	SHh 410 mm		
DDA0947	SHh 420 mm		
◆ DDA0948	SHh 430 mm		
DDA0949	SHh 440 mm		
DDA0950	SHh 450 mm		
DDA0951	SHh 460 mm		
DDA0952	SHh 470 mm		
DDA0953	SHh 480 mm		
DDA0954	SHh 490 mm		
DISTANCE REPOSE-PIEDS / GENOUX (UL)		Pour 75°: UL < SHv -30 mm; pour 90°: UL < SHv -40 mm	
Pour UL < 390 mm et selon la configuration, la palette peut être montée haut!			
DDA1670	UL 290 mm	DDA1680	UL 390 mm
DDA1671	UL 300 mm	DDA1681	UL 400 mm
DDA1672	UL 310 mm	DDA1682	UL 410 mm
DDA1673	UL 320 mm	DDA1683	UL 420 mm
DDA1674	UL 330 mm	◆ DDA1684	UL 430 mm
DDA1675	UL 340 mm	DDA1685	UL 440 mm
DDA1676	UL 350 mm	DDA1686	UL 450 mm
DDA1677	UL 360 mm	DDA1687	UL 460 mm
DDA1678	UL 370 mm	DDA1688	UL 470 mm
DDA1679	UL 380 mm	DDA1689	UL 480 mm
DOSSIER			
MATERIAU DU DOSSIER			
◆ DDA0730	Aluminium		
DDA0731	Titane	Pas possible avec 'tube de dossier courbé et monté plus bas' et poignées de poussée réglables en hauteur (à monter) ou SB 320mm	526,19
TUBE DE DOSSIER			
◆ DDA0770	Dossier standard	Pas avec poignées de poussée intégrées et réglables en hauteur	
DDA0772	Dossier avec tube de dossier courbé et monté plus bas	Seulement sans revêtement de dossier et pour dossier MatrX; pas pour tubes de dossier Titanium	
DDA0773	Dossier avec tube de dossier fixe	Seulement sans revêtement de dossier et pour dossier MatrX MX2 (pas d'autres); pas pour tubes de dossier Titanium	
REVÊTEMENT DE DOSSIER			
DDA0721	Revêtement "Light"	Pas avec poignées de poussée réglables en hauteur ; SB>420/RH>345mm	105,83
◆ DDA0726	Dossier réglable en tension par bandes velcro, revêtement en noir		
DDA0735	Aeroback, réglable en tension		59,46
DDA0769	Sans revêtement de dossier	Uniquement en combinaison avec 0772 of 0773	
DOSSIER MATRX		Délais suppl.	
DDA0764	Matrx MX2, hauteur 150 mm avec hardware QR	Pas pour SB<360mm et SB >460mm	920,00
DDA0765	Matrx MX2, hauteur 230 mm avec hardware QR	Pas pour SB<360mm et SB >460mm	920,00
DDA0766	Matrx MX2, hauteur 305 mm avec hardware QR	Pas pour SB<360mm et SB >460mm	920,00
DDA0767	Matrx MX2, hauteur 405 mm avec hardware QR	Pas pour SB<360mm et SB >460mm	920,00
DDA0757	Elite Deep, hauteur 410 mm avec hardware easy-set	Pas pour SB 320-340mm	758,75
DDA0761	Elite Standard, hauteur 410 mm avec hardware easy-set	Pas pour SB 320-340mm	641,25
POIGNÉES DE POUSSÉE			
◆ DDA0750	Sans poignées de poussée		
DDA0751	Poignées de poussée fixes, courtes	Pas avec tube de dossier courbé et monté plus bas; tube de dossier fixe seulement en combinaison avec dossier MatrX	108,83

UL est la distance entre les genoux et les talons (ULpat) moins l'épaisseur du coussin (SK)



UL fauteuil
UL patient - épaisseur coussin



matrx
SEATING SERIES

CODE	Description	Prix public €, TVA de 6% incluse	
DDA0702	Poignées de poussée fixes, longues	Pas avec tube de dossier courbé et monté plus bas; tube de dossier fixe seulement en combinaison avec dossier MatrX	108,83
DDA0703	Poignées de poussée réglables en hauteur, pas intégrées	Pas avec tube de dossier courbé et monté plus bas / pas avec HD 270 mm / pas avec dossier en titane / pas avec revêtement light / pas avec HD 285-330 mm en combinaison avec des repose-bras tubulaires	239,56
DDA0704	Poignées de poussée escamotables	Pas avec HD 315-330 mm en combinaison avec des repose-bras tubulaires; pas possible avec tube de dossier courbé et monté plus bas	239,56
DDA0733	Poignées de poussée réglables en hauteur, intégrées	Pas avec dossier standard (0770)	239,56
ANGLE DE DOSSIER (RW)			
DDA0707	74° avec l'assise		
DDA0718	78° avec l'assise		
◆ DDA0709	82° avec l'assise		
DDA0719	86° avec l'assise		
DDA0711	90° avec l'assise		
ASSISE			
RETEMENT D'ASSISE			
◆ DDA0610	Standard		
DDA0615	Revêtement "Light"		32,11
DDA0611	Réglable en tension avec une bande velcro centrale	Pas possible avec ST 525 mm	95,21
SACHET AU-DESSOUS DU RETEMENT D'ASSISE		A apporter sous l'assise	
DDA0616	Petit		35,91
DDA0617	Grand		35,91
SACHET SIEGE			
DDA0606	Pochette, click-in, amovible		81,91
SIEGES D'ASSISES			
DDA0600	Standard	60 mm double mousse avec surface en visco	90,20
DDA0662	Coussin MatrX Libra		418,16
DDA0663	Coussin MatrX Vi		409,72
REPOSE-PIEDS			
TYPE REPOSE-PIEDS		Pas possible avec palette!	
◆ DDA1508	Tube fixe, Aluminium		
DDA1509	Tube fixe, Titane	Pas avec repose-pied monté haut	295,49
DDA1513	Plaque en composite sur palette monobloc fixe	Seulement avec tube fixe	67,69
DDA1570	Carbone, réglable en angle		259,90
DDA1515	Palette escamotable latéralem., réglable en angle	Pas avec palette montée haut! Châssis confluent en titane; ZB 480 mm et 500 mm	455,11
PROTEGE-VETEMENTS			
PROTEGE-VETEMENTS / GARDE-BOUES			
◆ DDA1401	Protège-vêtements en carbone		
DDA1408	Garde-boues en carbone	Pas avec accoudoirs	299,95
REPOSE-BRAS			
Pas possible avec gardes-boues !			
DDA1416	Réglables en hauteur, courts	Pas avec garde-boues et avec SHh<420 mm	287,93
DDA1421	Réglables en hauteur, longs	Pas avec garde-boues et avec SHh<420 mm	287,93
ACCOUDOIRS			
DDA1411	Tubulaires, réglables en hauteur, démontables, escamotables, amovibles, avec manchette	Pas avec poignées de poussée escamotables en combinaison avec RH<315 mm ou poignées de poussée réglables en hauteur, à monter; pas avec Alber e-motion/twion	287,93
CHÂSSIS			



0617



0606



1509



1401

1408



1416/21

CODE	Description	Prix public €, TVA de 6% incluse	
COLORIS DU CHÂSSIS		Pas pour châssis en carbone/titane!	
DDA0300	Glossy black	DDA0358	Smokey Grey
DDA0354	Night shimmer	DDA0356	Ivory White
DDA0302	Royal blue	◆ DDA0314	Black matt
DDA0303	Royal red	DDA0359	Flashy Yellow
DDA0350	Purple fire	DDA0366	Dynamite orange
DDA0315	Silver grey	DDA0367	Atomic violet
DDA0365	Mercury blue	DDA0368	Nitro pink
		DDA0370	Matt red 20,00
		DDA0371	Caramel bronze 20,00
CHASSIS POLI			
DDA0310	Mirror natural	Pas pour châssis en carbone / titane! 200,00	
CHÂSSIS COULEUR NEON		Pas pour châssis en carbone / titane!	
DDA0372	Neon vert	5 jours en plus pour la livraison!	250,00
DDA0373	Neon jaune	5 jours en plus pour la livraison!	250,00
DDA0374	Neon rose	5 jours en plus pour la livraison!	250,00
DDA0375	Neon rouge	5 jours en plus pour la livraison!	250,00
COULEUR-POWER-SET		Roues Starec 4" ou 5" pas incl.! De petites différences de couleur sont possibles!	
DDA0330	Colour-Power-Set techno-anthracite	250,00	
DDA0334	Colour-Power-Set b-blue	250,00	
DDA0329	Colour-Power-Set comet red	250,00	
DDA0336	Colour-Power-Set arctic blue	250,00	
DDA0337	Colour-Power-Set copper glaze	250,00	
DDA0338	Colour-Power-Set chrome	Roue arrière Starec: cerceau seulement disponible en noir si CPS est sélectionnée	250,00
DDA0339	Colour-Power-Set champagne	250,00	
DDA0340	Colour-Power-Set olive	250,00	
ROUES AVANT			
ROUES AVANT			
DDA0800	3" Supersport		
DDA0801	4" roue Everyday en caouthouc noir (nouveau modèle)	Avec caouthouc noir!	
DDA0860	4" roue Comfort en caouthouc noir (nouveau modèle)	Avec caouthouc noir!	
DDA0803	4" Starec techno-anthracite	147,04	
DDA0825	4" Starec champagne	147,04	
DDA0826	4" Starec olive	147,04	
DDA0808	4" Starec comet red	147,04	
DDA0830	4" Starec copper glaze	147,04	
DDA0831	4" Starec arctic blue	147,04	
DDA0807	4" Starec b-blue	147,04	
DDA0809	4" Starec black	147,04	
DDA0861	4" Starec chrome	147,04	
DDA0796	4" roues frogleg avec jantes en noir aluminium	250,00	
DDA0797	4" roues frogleg avec jantes argentées	250,00	
DDA0810	5" Roue Everyday avec caoutchouc noir (nouveau modèle)	Pas avec SHv<480 mm; châssis 90°	
◆ DDA0863	5" Roue confort avec caoutchouc noir (nouveau modèle)	Pas avec SHv<480 mm; châssis 90°	
DDA0813	5" Starec techno anthracite	Pas avec SHv<480 mm; châssis 90° 147,04	
DDA0827	5" Starec champagne	Pas avec SHv<480 mm; châssis 90° 147,04	
DDA0828	5" Starec olive	Pas avec SHv<480 mm; châssis 90° 147,04	
DDA0818	5" Starec comet red	Pas avec SHv<480 mm; châssis 90° 147,04	
DDA0832	5" Starec arctic blue	Pas avec SHv<480 mm; châssis 90° 147,04	
DDA0833	5" Starec copper glaze	Pas avec SHv<480 mm; châssis 90° 147,04	

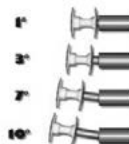


0338

CODE	Description	Prix public €, TVA de 6% incluse	
DDA0817	5" Starec b-blue	Pas avec SHv<480 mm; châssis 90°	147,04
DDA0819	5" Starec black	Pas avec SHv<480 mm; châssis 90°	147,04
DDA0862	5" Starec chrome	Pas avec SHv<480 mm; châssis 90°	147,04
DDA0798	5" roues frogleg avec jantes en noir aluminium		250,00
DDA0799	5" roues frogleg avec jantes argentées		250,00
ROUES ARRIERE			
OAD		Pas avec axe Vario, axe en carbone, protège-rayons, tétraclip et carrossage 3°/6°	
DDA1118	Droite (roue light 7bar et cerceaux en aluminium)		836,32
DDA1119	Gauche (roue light 7bar et cerceaux en aluminium)		836,32
FIXATION ROUES ARRIERE			
◆ DDA0250	Standard		
DDA0248	Déport de roues arrières à 3 positions	Seulement pour position 1, 2 en 3! Pas avec châssis en carbone/titane! Pas avec SHh < 410 mm!	245,74
DDA0251	Déport de roues arrières à 5 positions	Pas avec châssis caron et titanium! Niet met SHh < 410 mm!	245,74
1ère AXE TYPE			
DDA0276	Axe Vario, carrossage réglable 1/ 3/ 7/ 10°	freins actifs / pas avec OAD ou Alber e-motion/twion	381,03
◆ DDA0277	Axe standard		
DDA0278	Axe en carbone	Pas avec rallonge porte-axe et avec e-motion/twion/ Pas avec OAD	158,75
POSITION 1ère axe		Uniquement avec fixation des roues arrière rallongée. Avec 2e axe: 1er axe toujours en position 1!	
DDA0263	1e position depuis l'avant		
DDA0264	2e position depuis l'avant		
DDA0265	3e position depuis l'avant		
DDA0266	4e position depuis l'avant		
DDA0267	5e position depuis l'avant		
CARROSSAGE 1ère AXE			
DDA0270	0°		
◆ DDA0271	3°		
DDA0272	6°		Pas avec Alber e-motion/twion
2ème AXE DE CARROSSAGE		Uniquement avec fixation des roues arr. rallongée. Avec 2e axe: 2e axe toujours en position 5!	
DDA0252	Axe standard		Pas avec OAD 83,70
DDA0280	Vario-axe, carrossage réglable 1/ 3/ 7/ 10°		Pas avec OAD 381,03
CARROSSAGE 2ème axe		Maximum 3° de différence avec carrossage du 1er axe. Avec 1 seul vario-axe: 2e axe 0° ou 3°!	
DDA0270	0°		
DDA0271	3°		
DDA0272	6°		Pas avec Alber e-motion/twion
AXE QUAD RELEASE			
DDA0909	Tetra Clip	Pas avec freins de moyeux ou Spinergy LXX roues	111,73
TAILLE ROUES ARRIERE			
◆ DDA0902	24"		
DDA0925	25"		Pas avec roues Starec / pas avec protège-rayons
DDA0903	26"		Pas avec freins actifs! 435,46
TYPE ROUES ARRIERE			
◆ DDA0915	24", 26" roues küschall Starec, rayons croisés		Moyeux en CPS si CPS est sélectionné!
DDA0908	24" roues High Performance		Moyeu en CPS si CPS est sélectionné/pas avec pneus pleins 396,87
DDA0918	25" roues High performance		Moyeu en CPS si CPS est sélectionné/pas avec pneus pleins 396,87
DDA0913	24" roues Mountain Bike (pneus incl.)		Uniquement avec cerceaux alu ou Supergripp 513,48
DDA0906	24" Spinergy LXX		Rayons, moyeu et jantes noirs / pas avec pneus pleins ou tetra clip 675,58



0251



0276

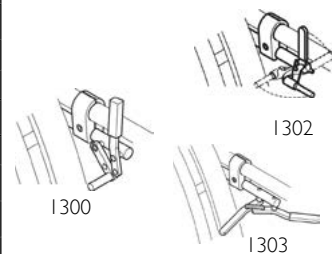


0278

CODE	Description	Prix public €, TVA de 6% incluse	
DDA0912	25" Spinergy LXX	Rayons, moyeu et jantes en noir / pas à pneus plein ou tetra clip	675,58
DDA0927	Roues avec freins de moyeu intégrés	24 rayons argentés; moyeu et jantes noirs / pas avec tétraclip; axe Vario et pneus pleins	857,11
ALBER ADD ON KIT		Seulement avec rallonge porte-axe courte et en une seule position; pas avec accoudoirs tubulaires	
DDA0916	Adaptateur avec 2 anti-basculés d'Alber pour e-motion	Seulement avec 24"; pas avec carrossage 6°	824,00
DDA0926	Adaptateur avec 2 anti-basculés d'Alber pour twion	Seulement avec 24"; pas avec carrossage 6°	824,00
PNEUS ARRIERE		Pas pour roues mountainbike et OAD	
◆ DDA1014	24", 25", 26" Schwalbe Rightrun noir/gris		
DDA1002	24" Profil 7 bar		
DDA1004	24" Pneus pleins, profil, gris	Pas avec roues High Performance, LXX et freins de moyeu intégrés	57,65
DDA1006	24" Pneus pleins, noir (Type KIK)	Pas avec roues High Performance, LXX et freins de moyeu intégrés	57,65
DDA1007	24" Pneus pleins, light, gris	Pas avec roues High Performance, LXX et freins de moyeu intégrés	57,65
DDA1013	24" Schwalbe Rightrun bleu	K-guard puncture resistant	32,69
DDA1011	24", 25" Schwalbe ONE	V-guard puncture resistant	98,83
DDA1010	24", 25", 26" Schwalbe "Marathon Plus"	Smartguard puncture protected	84,62
ANTI-CREVAISON		Pas possible avec pneus "Marathon Evolution" !	
DDA1020	Protection anti-crevaison		97,88
CERCEAUX			
DDA1102	24", 26" Supergripp, distance 30 mm ou 40 mm		185,18
DDA1104	24", 26" Acier poli, distance 30 mm	Pas avec roues mountainbike	105,81
DDA1106	24" Titanium, distance 30 mm	Pas avec roues mountainbike	311,69
DDA1107	24" Titanium, distance 40 mm	Pas avec roues mountainbike	311,69
◆ DDA1113	24", 25" 26" Alu Light, distance 30 mm, gris		
DDA1114	24", 25", 26" Alu Light, distance 40 mm, gris		
DDA1117	24", 25", 26" Alu Light, distance 40 mm, noir		130,31
DDA1122	24" Carbolife Curve, distance 30mm		320,00
DDA1121	24" Carbolife Gekko, distance 30mm		389,95
DDA1120	24", 25" The Surge LT 30 mm, distance 30 mm	Pas avec roues mountainbike	295,60
PROTEGE-RAYONS			
DDA1200	24", 26" transparents		143,74
DDA1202	24" küsch noir	Pas pour Spinergy LXX et mountainbike	143,74
DDA1208	24" Transparent avec küschall en lettre blancs		143,74
SECURITE			
FREINS			
◆ DDA1300	Standard, levier courbé		
DDA1302	Freins Performance	Pas avec axe vario	74,79
DDA1303	Freins actifs (cisax)	Pas avec roues arrière 26"	22,38
DDA1399	Sans freins, si vous optez pour des roues avec freins de moyeu		
OPTIONS DE SECURITE			
RALLONGE-FREINS		Uniquement pour freins std, levier courbé	
DDA1310	Rallonge-freins pour freins std. avec levier courbé		17,92
SYSTÈME ANTI-BASCULE			
DDA1702	Anti-basculé avec tube, droite		163,68
DDA1703	Anti-basculé avec tube, gauche		163,68
DDA1704	Anti-basculé avec tube, par paire		327,36
DDA1705	Anti-basculé actif	Pas avec rallonge porte-axe, axe en carbone ou roues 26"	280,26
CEINTURE DE SECURITE			
DDA1730	Ceinture pelvienne		35,84
CATADIOPTRES			
DDA1710	Montés		13,96
DDA1711	Non-montés		13,96



1120



1300

1302

1303

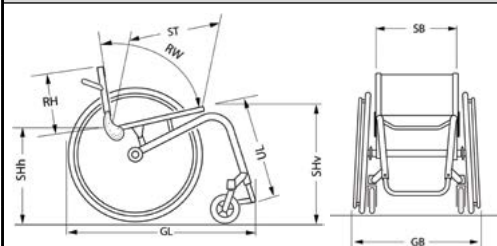


1705



1702 / 1703 / 1704

CODE	Description	Prix public €, TVA de 6% incluse	
KIT DE TRANSPORT		Uniquement avec RH>400 mm, châssis en aluminium et pas avec dossier MatrX	
DDA1770	Kit de Transport, ceinture incluse et autocollants	Système de fixation n'est pas inclus!	40,40
PORTE-CANNE		NC avec adaptateur e-motion; Pas du même côté qu'anti-basculé	
DDA1706	Droite		85,00
DDA1707	Gauche		85,00
DDA1719	Deux côtés		150,00
ACCESSOIRES			
DDA1739	Protecteurs pour le châssis avant "küschall"	pas avec cadre en carbon ou titanium	43,05
DDA1744	Porte-bagage sur châssis avant	A la livraison	436,44
DDA1745	Porte-bidon avec bidon	A la livraison	54,53
DDA1700	Roues Transit 3"	Pas avec anti-basculés droite et gauche / Alber e-motion/twion	465,57
DDA1715	Pompe	Livrée à part avec largeur d'assise 340 mm	10,00
DDA1712	Montre, montée à droite	Montée sur la tête de fourche	104,26
DDA1713	Montre, montée à gauche	Montée sur la tête de fourche	104,26
DDA1717	Kit d'outils		5,00
DDA1728	Sac de transport pour roues		63,17
DDA1734	Roues Mountainbike 24" avec sac de transport		561,49

**DIMENSIONS POUR COMMANDES MYKÜSCHALL**

CUSTOMIZED MEASUREMENTS

SB	
ST	
RH	
SHv	
SHh	
UL	
RW	
GL / GB	
USER WEIGHT	
USER SIZE	

MYküschall**Description de la demande**

CODE		Description									Prix public €, TVA de 6% incluse		
Frame		24" rear wheels			25" rear wheels			26" rear wheels					
		SHv	UL(footrest)		SHv	UL(footrest)		SHv	UL(footrest)				
			Std. foottube	flip-up		Std. foottube	flip-up		Std. foottube	flip-up			
Aluminium	75° Short	45	33-42	29-42	46	33-43	29-43	47	33-44	29-44			
		46	34-43	30-43	47	34-44	30-44	48	34-45	30-45			
		47	35-44	31-44	48	35-45	31-45	49	35-46	31-46			
	75° Standard	48	37-45	33-45	49	37-46	33-46	50	37-47	33-47			
		49	38-46	34-46	50	38-47	34-47	51	38-48	34-48			
		50	39-47	35-47	51	39-48	35-48	52	39-49	35-49			
	75° +5	50	39-47	35-47	51	39-48	35-48	52	39-49	35-49			
		51	40-48	36-48	52	40-49	36-49	53	40-50	36-50			
		52	41-49	37-49	53	41-50	37-50	54	41-51	37-51			
	90° Short	45	33-41	29-41	46	33-42	29-42	47	33-43	29-43			
		46	34-42	30-42	47	34-43	30-43	48	34-44	30-44			
		47	35-43	31-43	48	35-44	31-44	49	35-45	31-45			
	90° Standard	48	37-44	33-44	49	37-45	33-45	50	37-46	33-46			
		49	38-45	34-45	50	38-46	34-46	51	38-47	34-47			
		50	39-46	35-46	51	39-47	35-47	52	39-48	35-48			
	90° +5	50	40-46	36-46	51	40-47	36-47	52	40-48	36-48			
		51	41-47	37-47	52	41-48	37-48	53	41-49	37-49			
		52	42-48	38-48	53	42-49	38-49	54	42-50	38-50			
	75° Adduction	48	37-45	NC	49	37-46	NC	50	37-47	NC			
		49	38-46	NC	50	38-47	NC	51	38-48	NC			
		50	39-47	NC	51	39-48	NC	52	39-49	NC			
	90° Adduction	48	37-44	NC	49	37-45	NC	50	37-46	NC			
		49	38-45	NC	50	38-46	NC	51	38-47	NC			
		50	39-46	NC	51	39-47	NC	52	39-48	NC			
Titan	75° Titan	48	37-45	NC	49	37-46	NC	50	37-47	NC			
		49	38-46	NC	50	38-47	NC	51	38-48	NC			
		50	39-47	NC	51	39-48	NC	52	39-49	NC			
	90° Titan	48	37-44	NC	49	37-45	NC	50	37-46	NC			
		49	38-45	NC	50	38-46	NC	51	38-47	NC			
		50	39-46	NC	51	39-47	NC	52	39-48	NC			
Carbon	Carbon	49	38-46	34-46	50	38-47	34-47	51	38-48	34-48			
		50	39-47	35-47	51	39-48	35-48	52	39-49	35-49			



UL(footrest) : This UL range is for a footrest mounted in the frame. Under this range, the footrest is high mounted



Yes, you can.®



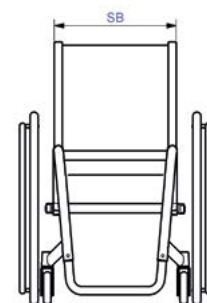
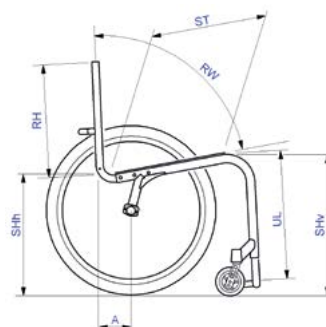
Invacare nv
Autobaan 22 - 8210 Loppem - België - www.invacare.be

THE KSL CE
Voiturette manuelle active avec châssis fixe et dossier fixe
Poids max. de l'utilisateur: 100 kg
Garantie générale: 1 ans; garantie sur le châssis: 5 ans
Nous nous réservons le droit d'avoir une tolérance de +/- 10 mm sur la largeur d'assise, les hauteurs d'assise avant et arrière, la hauteur de dossier et l'UL.

Date :
Référence :
Revendeur :

Veuillez indiquer votre choix en cochant les cases Option standard Option sans supplément

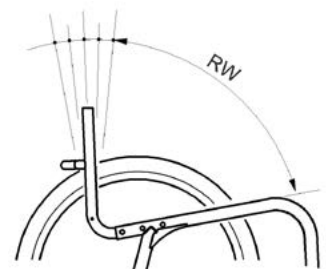
CODE	Description		Prix public €, TVA de 6% incluse	
◆ DDX0085	THE KSL		3.750,00	
DDX0000	MYküs chall Construction Spéciale	Veuillez ajouter une description claire et détaillée ainsi que des dessins		Sur demande
CHÂSSIS				
ANGLE DU CHÂSSIS				
◆ DDX0221	75° au sol			
DDX0285	75° au sol / châssis avant confluent		399,95	
DDX0222	90° au sol		Pas avec roues avant 5"!	
DDX0290	90° au sol / châssis avant confluent		Pas avec roues avant 5"!	
LARGEUR D'ASSISE (SB) Voir annexe page 3!				
DDX0124	340mm	Pas possible avec coussins et dossier MatrX		
DDX0126	360mm			
DDX0128	380mm			
◆ DDX0130	400mm			
DDX0132	420mm			
DDX0134	440mm			
PROFONDEUR D'ASSISE (ST)				
DDX0414	385mm	Pas possible avec coussins MatrX		
◆ DDX0417	410mm			
DDX0420	435mm			
DDX0423	460mm			
DDX0426	485mm			
HAUTEUR DU DOSSIER (RH) Pas choisir avec dossiers MatrX				
DDX0548	RH 270mm	Pas possible avec revêtement light	DDX0509	RH 345mm
DDX0580	RH 285mm	Pas possible avec revêtement light	DDX0512	RH 360mm
◆ DDX0550	RH 300mm		DDX0514	RH 375mm
DDX0503	RH 315mm		DDX0516	RH 390mm
DDX0506	RH 330mm		DDX0518	RH 405mm
			DDX0520	RH 420mm
HAUTEUR D'ASSISE AVANT (SHv)				
DDX0847	SHv 450mm	Uniquement avec roues 24"!		
DDX0848	SHv 460mm			
DDX0849	SHv 470mm			
DDX0850	SHv 480mm			
DDX0851	SHv 490mm			
◆ DDX0852	SHv 500mm			
DDX0853	SHv 510mm			
DDX0854	SHv 520mm			
DDX0855	SHv 530mm	Uniquement avec roues arrière 25"!		
HAUTEUR D'ASSISE ARRIERE (SHh) SHh = "SHv-100 mm" jusqu'à "SHv-20 mm"				



CODE	Description	Prix public €, TVA de 6% incluse	
DDX0945	SHh 400mm	Uniquement avec roues 24"	
DDX0946	SHh 410mm		
DDX0947	SHh 420mm		
◆ DDX0948	SHh 430mm		
DDX0949	SHh 440mm		
DISTANCEREPOSE-PIEDS/GENOUX (UL)		Pour châssis 75°: UL = "SHv-100 mm" jusqu'à "SHv-30 mm" / pour châssis 90°: UL = "SHv-90 mm" jusqu'à "SHv-40 mm"	
DDXI676	UL 350mm	◆	DDXI684 UL 430mm
DDXI677	UL 360mm		DDXI685 UL 440mm
DDXI678	UL 370mm		DDXI686 UL 450mm
DDXI679	UL 380mm		DDXI687 UL 460mm
DDXI680	UL 390mm		DDXI688 UL 470mm
DDXI681	UL 400mm		DDXI689 UL 480mm
DDXI682	UL 410mm		DDXI690 UL 490mm
DDXI683	UL 420mm		DDXI691 UL 500mm
DOSSIER			
DOSSIER RABATTABLE			
DDX0736	Dossier fixe en couleur châssis		
◆ DDX0734	Dossier rabattable, réglable en angle, noir		
REVÊTEMENT DU DOSSIER			
DDX0700	Standard		
DDX0721	"Light"	Pas avec HD 270-285 mm	105,83
◆ DDX0726	Dossier réglable en tension à bandes velcro, en noir premium		
DDX0735	Dossier Aero, réglable en tension, ventilé		59,46
DDX0769	Sans revêtement de dossier		Toujours choisir pour dossier MatrX
DOSSIERS MATRX		Pas pour dossier standard; délai de livraison plus long/ Seulement avec poignées de poussée: réglables en hauteur, intégrés	
DDX0764	Matrx MX2, hauteur 150 mm avec QR hardware	Pas pour SB 340mm	920,00
DDX0765	Matrx MX2, hauteur 230 mm avec QR hardware	Pas pour SB 340mm	920,00
DDX0766	Matrx MX2, hauteur 305 mm avec QR hardware	Pas pour SB 340mm	920,00
DDX0767	Matrx MX2, hauteur 405 mm avec QR hardware	Pas pour SB 340mm	920,00
POIGNÉES DE POUSSÉE			
◆ DDX0750	Sans poignées		
DDX0751	Standard, fixes, courtes	Pas avec dossier MatrX	108,83
DDX0702	Standard, Fixes, longues	Pas avec dossier MatrX	108,83
DDX0704	Poignées escamotables	Pas avec dossier MatrX	246,75
DDX0733	Poignées de poussée, réglables en hauteur, intégrés	Seulement avec dossier MatrX	246,75
ANGLE DU DOSSIER (RW)			
DDX0707	74° avec l'assise (correspond avec la position -8° sur la série K)		
DDX0718	78° avec l'assise (correspond avec la position -4° sur la série K)		
◆ DDX0709	82° avec l'assise (correspond avec la position 0° sur la série K)		
DDX0719	86° avec l'assise (correspond avec la position +4° sur la série K)		
DDX0711	90° avec l'assise (correspond avec la position +8° sur la série K)		
ASSISE			
REVÊTEMENT D'ASSISE			
◆ DDA0610	Standard		
DDA0615	"Light"		32,11
SIÈGE D'ASSISE			
DDX0600	Siège d'assise standard	60mm double mousse avec surface en visco	90,20
DDX0662	Coussin MatrX Libra	Pas avec ST 385mm ou SB 340mm; SB 360mm seulement avec ST 410 et 435mm	418,16



matrx
SEATING SERIES



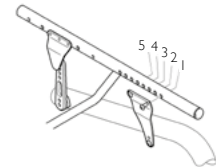
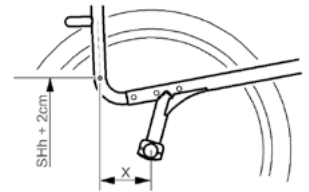

CODE	Description	Prix public €, TVA de 6% incluse	
DDX0663	Coussin MatrXVi	Pas avec ST 485mm ou SB 340mm; ST 385mm seulement avec SW 360mm	409,72
PROTEGE-VÊTEMENTS			
PROTEGE-VETEMENTS / GARDE-BOUES			
DDX1400	Protège-vêtements en carbone, fixes		
DDX1405	Garde-boues en carbone, fixes		299,95
REPOSE-PIEDS			
DDX1508	Aluminium (-80g)		
◆ DDX1509	Titane		
DDX1570	Palette en carbone, réglable en angle	(pas avec repose-pieds)	259,90
DDX1513	Protection pour repose-pieds		67,69
CHÂSSIS			
COLORIS CHÂSSIS			
◆ DDX0314	Black matt		DDX0359 Flashy yellow
DDX0300	Glossy black		DDX0366 Dynamite Orange
DDX0354	Night shimmer		DDX0367 Atomic Violet
DDX0303	Royal red		DDX0365 Mercury Blue
DDX0315	Silver grey		DDX0368 Nitro Pink
DDX0356	Ivory white		
COLOUR-POWER-SET		Roues Starec 4" ou 5" pas incluses! De petites différences de couleur sont possibles!	
DDX0329	Colour-Power-Set comet red		
DDX0330	Colour-Power-Set techno-anthracite		
DDX0339	Colour-Power-Set champagne		
DDX0340	Colour-Power-Set olive		
DDX0334	Colour-Power-Set b-blue		
DDX0336	Colour-Power-Set arctic blue		
DDX0337	Colour-Power-Set copper glaze		
DDX0338	Colour-Power-Set chrome	Roue arrière Starec: cerceau seulement disponible en noir si CPS est sélectionnée	
ROUES AVANT			
ROUES AVANT		Roues 5" pas possible avec châssis avant 90°!	
DDX0800	3" Supersport		
◆ DDX0801	4" Everyday roue en caoutchouc noir (nouveau modèle)	Avec caoutchouc noir	
DDX0860	4" Comfort roue en caoutchouc noir (nouveau modèle)	Avec caoutchouc noir	
DDX0803	4" Starec techno-anthracite		147,04
DDX0826	4" Starec olive		147,04
DDX0825	4" Starec champagne		147,04
DDX0808	4" Starec comet red		147,04
DDX0830	4" Starec copper glaze		147,04
DDX0831	4" Starec arctic blue		147,04
DDX0807	4" Starec b-blue		147,04
DDX0809	4" Starec black		147,04
DDX0861	4" Starec chrome		147,04
DDX0796	4" roues frogleg avec jante en noir aluminium		250,00
DDX0797	4" roues frogleg avec jante argentée		250,00
DDX0810	5" Everyday roue en caoutchouc noir (nouveau modèle)	Pas avec châssis 90°	
DDX0863	5" Comfort roue en caoutchouc noir (nouveau modèle)	Pas avec châssis 90°	
DDX0813	5" Starec techno anthracite	Pas avec châssis 90° 147,04	
DDX0828	5" Starec olive	Pas avec châssis 90° 147,04	
DDX0827	5" Starec champagne	Pas avec châssis 90° 147,04	



1509

Set CPS contient:
Moyeux High Performance avec QR, fourches avant, couvercles pour la fourche avant

CODE	Description	Prix public €, TVA de 6% incluse	
DDX0818	5" Starec comet red	Pas avec châssis 90°	147,04
DDX0832	5" Starec arctic blue	Pas avec châssis 90°	147,04
DDX0833	5" Starec copper glaze	Pas avec châssis 90°	147,04
DDX0817	5" Starec b-blue	Pas avec châssis 90°	147,04
DDX0819	5" Starec black	Pas avec châssis 90°	147,04
DDX0862	5" Starec chrome	Pas avec châssis 90°	147,04
DDX0798	5" roues frogleg avec jante en noir aluminium		250,00
DDX0799	5" roues frogleg avec jante argentée		250,00
PERSONNALISEZ VOTRE FAUTEUIL			
DDX0899	Bouchon avec gravure personnalisée	Veillez compléter la colonne droite	35,00
ROUES ARRIERE			
POSITION DES ROUES ARRIERE (Distance X sur le dessin)			
DDX0263	140 mm (position 1)		
DDX0264	125 mm (position 2)		
◆ DDX0265	110 mm (position 3)		
DDX0266	95 mm (position 4)		
DDX0267	80 mm (position 5)		
CARROSSAGE DE L'AXE EN CARBONE			
DDX0270	0°		
◆ DDX0271	3°		
DDX0272	6°	Pas avec twion	
AXE QUAD RELEASE			
DDX0909	Tetra Clip	Pas avec roues avec freins de moyeu intégrés ou Spinergy LXX roues	111,73
TAILLE DES ROUES ARRIERE			
◆ DDX0902	24"		
DDX0925	25"	Pas avec roues Starec ou roues à freins moyeu intégrés	
TYPE DES ROUES ARRIERE			
◆ DDX0915	24" roue küschall Starec	Moyeu et jante en CPS si sélectionnés	
DDX0908	24", 25" High performance, moyeu Starec noir ou en CPS si l'option CPS est sélectionnée		
DDX0906	24" Spinergy LXX	Rayons, moyeu et jantes noirs/pas avec tetraclip	675,58
DDX0912	25" Spinergy LXX	Rayons, moyeu et jantes en noir/ pas à pneus plein ou tetra clip	675,58
DDX0927	Roues avec freins de moyeu intégrés	24 rayons argentés; moyeu et jantes noirs	857,11
ALBER ADD ON KIT			
DDX0926	Adaptateur avec 2 anti-bascules d'Alber pour twion	Seulement avec 24"; pas avec carrossage 6°	824,00
PNEUS ARRIERE			
DDX1014	24", 25" légers, 7 bar Schwalbe Rightrun noir/gris		
◆ DDX1011	24", 25" Schwalbe ONE	V-guard puncture resistant	
DDX1010	24", 25" Schwalbe "Marathon Plus"	Smartguard puncture protected	84,62
DDX1013	24" Schwalbe Rightrun bleu	K-guard puncture resistant	32,69
CERCEAUX			
DDX1102	24" Supergripp, distance 30mm ou 40mm		185,18
DDX1104	24" Staal polished, distance 30mm		105,81
DDX1106	24" Titanium, distance 30mm		311,69
DDX1107	24" Titanium, distance 40mm		311,69
◆ DDX1113	24", 25" Light Alu, distance 30mm, gris		
DDX1117	24", 25" Light Alu, distance 30mm, noir		130,31
DDX1122	24" Carbolife Curve, distance 30mm		320,00
DDX1121	24" Carbolife Gekko, distance 30mm		389,95
DDX1120	24", 25" The Surge LT 30mm, distance 30mm		295,60
PROTEGE-RAYONS		Pas possible avec roues Spinergy LXX	
DDX1200	24", 26" transparents		143,74



1120

	CODE	Description	Prix public €, TVA de 6% incluse
	DDX1202	24" küsch	143,74
	DDX1208	24" Transparent avec Küschall en lettres blancs	143,74
SECURITE			
FREINS		Des freins actifs, pas avec ST 375 et 400 mm en combinaison avec position roues arrière: - équivalente à la position 1 K-serie - équivalente à la position 2 K-serie pour roues 25" - équivalente à la position 2 K-serie pour SHh < 400 mm et roues 24"	
◆	DDX1300	Standard, levier courbé	
	DDX1302	Performance	Pas avec des garde-boues! 74,49
	DDX1303	Actifs	Pas possibles avec ST385 / 410 mm en combinaison avec la position des roues arrière 140 mm ou 125 mm avec roues 25" 22,38
	DDX1399	Sans freins, si vous optez pour les roues avec freins de moyeu	
OPTIONS DE SECURITE			
ANTI-BASCULE			
	DDX1702	Anti-basculé droite	163,68
	DDX1703	Anti-basculé gauche	163,68
	DDX1704	Anti-basculé par paire	327,36
CEINTURE DE SECURITE			
	DDX1730	Ceinture pelvienne	35,84
CATADIOPTRES			
	DDX1710	Montés	13,96
	DDX1711	Non-montés	13,96
KÜSCHALL WATCH		Montée sur la tête de fourche	
	DDX1712	Montre, montée à droite	100,00
	DDX1713	Montre, montée à gauche	100,00
ACCESSOIRES			
	DDX1739	Protection châssis avant "küschall"	43,05
	DDX1715	Pompe	Livrée à part avec largeur d'assise 340 mm! 10,00
	DDX1717	Kit d'outils	5,00
	DDX1728	Sac de transport pour roues arrière	63,17
	DDX1734	Sac de transport pour roues Mountain bike 24"	561,49



1702/03/04



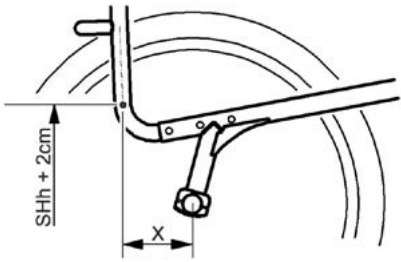
1739



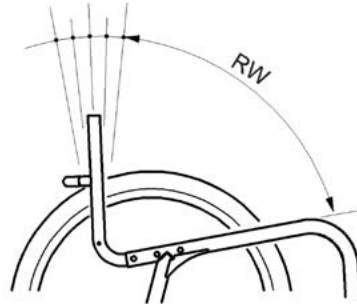
1728

CODE	Description	Prix public €, TVA de 6% incluse
------	-------------	----------------------------------

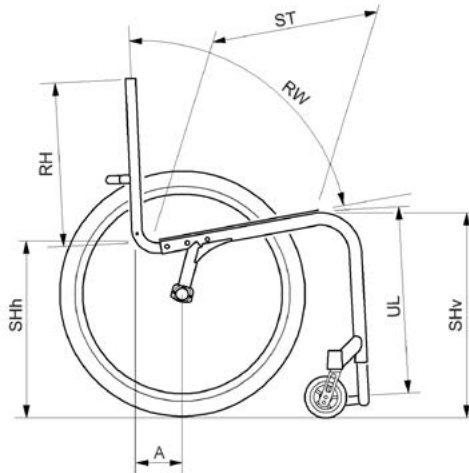
Aide à la prise des mesures



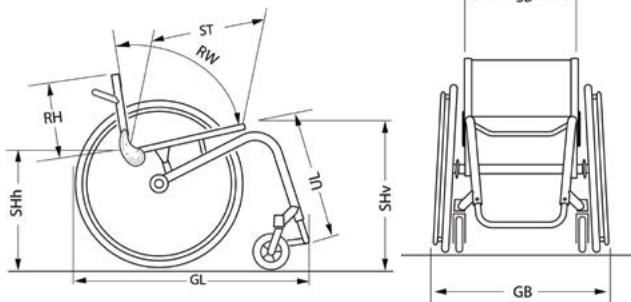
Position des roues arrière



Angle de dossier



DIMENSIONS POUR COMMANDES MYKÜSCHALL



CUSTOMIZED MEASUREMENTS

SB	
ST	
RH	
SHv	
SHh	
UL	
RW	
GL / GB	
USER WEIGHT	
USER SIZE	

MYküschall

Description de la demande





Yes, you can.®

Invacare nv
Autobaan 22 - 8210 Loppem - België - www.invacare.be

Invacare® Action® 5

CE

Voiturette manuelle active avec châssis pliable
Poids max. de l'utilisateur:
100kg avec largeur d'assise 330mm
130kg à partir d'une largeur d'assise de 355mm
Garantie générale: 1 an; garantie sur le châssis: 2 ans



matrix

Date :

Référence :

Revendeur :

Veuillez indiquer votre choix en cochant les cases Option standard Option sans supplément

CODE	Description	Prix public €, TVA de 6% incluse																																																																																																		
◆ SJC0004	ACTION 5	2.187,57																																																																																																		
SPECIAL																																																																																																				
◆ N	Non (NC: 6099)																																																																																																			
SJCSPEC	SPECIAL	sur demande																																																																																																		
TYPE CHÂSSIS																																																																																																				
◆ SJC0200	châssis avant Swingaway (NC: 3185, 3230, 3440,3450)																																																																																																			
SJC0210	châssis avant fixe 80° (NC: 2800, 2810, 2820, 2830, 2840, 2850, 3000, 3010, 3020, 3030, 3040, 3050, 3100, 3110, 3120, 3130, 3140, 3150, 3400, 3410, 3420, 3430)																																																																																																			
ASSISE																																																																																																				
LARGEUR D'ASSISE (SW)																																																																																																				
SJC1000	305 MM / 12" (NC: 1150, 1160, 1190, 2460, 2465, 2470, 2475, 2480, 2840, 2850, 3400, 5005, 5010, 5020, 5030, 5040, 5042, 5044, 5090, 8170, 8180)																																																																																																			
SJC1010	330 MM / 13" (NC: 1150, 1160, 1190, 2460, 2465, 2470, 2475, 2480, 2840, 2850, 3400, 5005, 5010, 5020, 5030, 5040, 5042, 5044, 5090, 8170, 8180)																																																																																																			
SJC1020	355 MM / 14" (NC: 2460, 2465, 2470, 2475, 2480, 2840, 2850, 5005, 5010, 5020, 5030, 5040, 5042, 5044, 5090, 8170, 8180)																																																																																																			
SJC1030	380 MM / 15" (NC: 2850, 5005, 5090)																																																																																																			
SJC1040	405 MM / 16" (NC: 2850)																																																																																																			
◆ SJC1050	430 MM / 17"																																																																																																			
SJC1060	455 MM / 18"																																																																																																			
SJC1070	480 MM / 19" (NC: 5005, 5090)																																																																																																			
SJC1075	505 MM / 20" (NC: 1100, 1110, 1170, 5005, 5090)																																																																																																			
SJC1078	530 MM / 21" (NC: 1100, 1110, 1170, 2460, 2465, 2470, 2475, 2480, 5005, 5010, 5020, 5030, 5040, 5042, 5044, 5090)																																																																																																			
<table border="1"> <thead> <tr> <th rowspan="2">Seat depth in mm</th> <th colspan="10">Seat width in mm</th> </tr> <tr> <th>305</th> <th>330</th> <th>355</th> <th>380</th> <th>405</th> <th>430</th> <th>455</th> <th>480</th> <th>505</th> <th>530</th> </tr> </thead> <tbody> <tr> <td>350</td> <td>○</td> <td>○</td> <td>○</td> <td>○</td> <td>○</td> <td>○</td> <td>○</td> <td>○</td> <td>○</td> <td>○</td> </tr> <tr> <td>375</td> <td>○</td> <td>○</td> <td>○</td> <td>○</td> <td>○</td> <td>○</td> <td>○</td> <td>○</td> <td>○</td> <td>○</td> </tr> <tr> <td>400</td> <td>○</td> <td>○</td> <td>○</td> <td>○</td> <td>○</td> <td>○</td> <td>○</td> <td>○</td> <td>○</td> <td>○</td> </tr> <tr> <td>425</td> <td>○</td> <td>○</td> <td>○</td> <td>○</td> <td>○</td> <td>○</td> <td>○</td> <td>○</td> <td>○</td> <td>○</td> </tr> <tr> <td>450</td> <td>○</td> <td>○</td> <td>○</td> <td>○</td> <td>○</td> <td>○</td> <td>○</td> <td>○</td> <td>○</td> <td>○</td> </tr> <tr> <td>475</td> <td>○</td> <td>○</td> <td>○</td> <td>○</td> <td>○</td> <td>○</td> <td>○</td> <td>○</td> <td>○</td> <td>○</td> </tr> <tr> <td>500</td> <td>○</td> <td>○</td> <td>○</td> <td>○</td> <td>○</td> <td>○</td> <td>○</td> <td>○</td> <td>○</td> <td>○</td> </tr> </tbody> </table> <p> Max user weight 100kg Max user weight 130kg </p>			Seat depth in mm	Seat width in mm										305	330	355	380	405	430	455	480	505	530	350	○	○	○	○	○	○	○	○	○	○	375	○	○	○	○	○	○	○	○	○	○	400	○	○	○	○	○	○	○	○	○	○	425	○	○	○	○	○	○	○	○	○	○	450	○	○	○	○	○	○	○	○	○	○	475	○	○	○	○	○	○	○	○	○	○	500	○	○	○	○	○	○	○	○	○	○
Seat depth in mm	Seat width in mm																																																																																																			
	305	330	355	380	405	430	455	480	505	530																																																																																										
350	○	○	○	○	○	○	○	○	○	○																																																																																										
375	○	○	○	○	○	○	○	○	○	○																																																																																										
400	○	○	○	○	○	○	○	○	○	○																																																																																										
425	○	○	○	○	○	○	○	○	○	○																																																																																										
450	○	○	○	○	○	○	○	○	○	○																																																																																										
475	○	○	○	○	○	○	○	○	○	○																																																																																										
500	○	○	○	○	○	○	○	○	○	○																																																																																										
PROFONDEUR D'ASSISE (SD)																																																																																																				
SJC1100	350 MM / 14" (NC: 1270, 2840, 3040, 3140, 3950, 4050, 4150, 5005, 5010, 5020, 5030, 5040, 5042, 5044, 5090, 7080, 7090, 7100, 7110, 7600, 7610)																																																																																																			
SJC1110	375 MM / 15" (NC: 1270, 3950, 4050, 4150, 5005, 5010, 5020, 5030, 5040, 5042, 5044, 5090, 7600)																																																																																																			
SJC1120	400 MM / 16" (NC: 1270, 5052, 5054)																																																																																																			
◆ SJC1130	425 MM / 17" (NC: 5052, 5054)																																																																																																			



CODE	Description	Prix public €, TVA de 6% incluse																																																																																												
SJC1140	450 MM / 18"	(NC: 5054)																																																																																												
SJC1150	475 MM / 19"	(NC: 5005, 5054, 5090)																																																																																												
SJC1160	500 MM / 20"	(NC: 5005, 5010, 5020, 5030, 5040, 5090)																																																																																												
SJC1170	350-400 MM / 14"-16" AJUSTABLE	(NC: 1510, 3950, 4050, 4150, 5005, 5010, 5020, 5030, 5040, 5042, 5044, 5090, 7600)																																																																																												
SJC1180	400-450 MM / 16"-18" AJUSTABLE	(NC: 1510, 5054)																																																																																												
SJC1190	450-500 MM / 18"-20" AJUSTABLE	(NC: 1510)																																																																																												
HAUTEUR D'ASSISE AVANT (FSTF)																																																																																														
SJC1200	360 MM / 14"	(NC: 1310, 1320, 1330, 1340, 1350, 1360, 2840, 3040, 3140, 3420, 3430, 3450, 7040, 7050, 7055, 7060, 7070, 7080, 7090, 7100, 7110)																																																																																												
SJC1210	385 MM / 15"	(NC: 1320, 1330, 1340, 1350, 1360, 2840, 3040, 3140, 3430, 7000, 7020, 7030, 7040, 7070, 7080, 7090, 7100, 7110)																																																																																												
SJC1220	410 MM / 16"	(NC: 1330, 1340, 1350, 1360, 7080, 7090, 7100, 7110)																																																																																												
◆ SJC1230	435 MM / 17"	(NC: 1300, 1340, 1350, 1360, 7110)																																																																																												
SJC1240	460 MM / 18"	(NC: 1300, 1310, 1350, 1360)																																																																																												
SJC1250	485 MM / 19"	(NC: 1300, 1310, 1320, 1360)																																																																																												
SJC1260	510 MM / 20"	(NC: 1300, 1310, 1320, 1330, 7000, 7020, 7030, 7040)																																																																																												
SJC1270	535 MM / 21"	(NC: 1300, 1310, 1320, 1330, 1340, 2830, 3030, 3130, 7000, 7020, 7030, 7040, 7050, 7055, 7060, 7070, 7080, 7090, 7100)																																																																																												
<table border="1"> <thead> <tr> <th colspan="2"></th> <th colspan="8">Front seat height (FSTF)</th> </tr> <tr> <th colspan="2"></th> <th>(MM)</th> <th>360</th> <th>385</th> <th>410</th> <th>435</th> <th>460</th> <th>485</th> <th>510</th> <th>535</th> </tr> </thead> <tbody> <tr> <th rowspan="7">Rear seat height (RSTF)</th> <th>360</th> <td>○</td> <td>○</td> <td>○</td> <td></td> <td></td> <td></td> <td></td> <td></td> <td></td> </tr> <tr> <th>385</th> <td></td> <td>○</td> <td>○</td> <td>○</td> <td></td> <td></td> <td></td> <td></td> <td></td> </tr> <tr> <th>410</th> <td></td> <td></td> <td>○</td> <td>○</td> <td>○</td> <td></td> <td></td> <td></td> <td></td> </tr> <tr> <th>435</th> <td></td> <td></td> <td></td> <td>○</td> <td>○</td> <td>○</td> <td></td> <td></td> <td></td> </tr> <tr> <th>460</th> <td></td> <td></td> <td></td> <td></td> <td>○</td> <td>○</td> <td>○</td> <td></td> <td></td> </tr> <tr> <th>485</th> <td></td> <td></td> <td></td> <td></td> <td></td> <td>○</td> <td>○</td> <td>○</td> <td></td> </tr> <tr> <th>510</th> <td></td> <td></td> <td></td> <td></td> <td></td> <td></td> <td>○</td> <td>○</td> <td>○</td> </tr> </tbody> </table>					Front seat height (FSTF)										(MM)	360	385	410	435	460	485	510	535	Rear seat height (RSTF)	360	○	○	○							385		○	○	○						410			○	○	○					435				○	○	○				460					○	○	○			485						○	○	○		510							○	○	○
		Front seat height (FSTF)																																																																																												
		(MM)	360	385	410	435	460	485	510	535																																																																																				
Rear seat height (RSTF)	360	○	○	○																																																																																										
	385		○	○	○																																																																																									
	410			○	○	○																																																																																								
	435				○	○	○																																																																																							
	460					○	○	○																																																																																						
	485						○	○	○																																																																																					
	510							○	○	○																																																																																				
HAUTEUR D'ASSISE ARRIÈRE (RSTF)																																																																																														
		Différence entre FSTF et RSTF= -80 mm ou 9°																																																																																												
SJC1300	360 MM / 14"	(NC: 7250, 7260, 8900)																																																																																												
SJC1310	385 MM / 15"																																																																																													
SJC1320	410 MM / 16"																																																																																													
◆ SJC1330	435 MM / 17"																																																																																													
SJC1340	460 MM / 18"																																																																																													
SJC1350	485 MM / 19"	(NC: 7200, 7210, 7220)																																																																																												
SJC1360	510 MM / 20"	(NC: 7200, 7210, 7220, 7230, 7240, 7242, 7244, 8900)																																																																																												
REVÊTEMENT D'ASSISE																																																																																														
SJC1490	Sans revêtement d'assise																																																																																													
SJC1500	Nylon sling réglable en profondeur	Pochette GSM /de rangement sous l'assise																																																																																												
◆ SJC1510	Nylon sling																																																																																													
SJC1520	Réglable en tension et ajustable en profondeur																																																																																													
DOSSIER																																																																																														
ANGLE DE DOSSIER																																																																																														
◆ SJC2000	Angle fixe, 90° relatif à l'assise																																																																																													
SJC2010	Angle réglable de -15° à + 15°																																																																																													
SJC2020	Réglable en angle de -15° à + 15° et rabattable																																																																																													
HAUTEUR DE DOSSIER FIXE																																																																																														
SJC2130	300MM avec poignées à pousser courtes	(NC: 2300, 2310, 2400, 2410, 2420, 2505, 8160, 8200)																																																																																												
SJC2140	325MM avec poignées à pousser courtes	(NC: 2300, 2310, 2400, 2410, 2420, 2505, 8160, 8200)																																																																																												
SJC2143	350MM avec poignées à pousser courtes	(NC: 2300, 2310, 2400, 2410, 2420, 2505, 8160, 8200)																																																																																												
◆ SJC2150	375MM avec poignées à pousser longues	(NC: 2300, 2310, 2400, 2410, 2420, 8200)																																																																																												
SJC2153	400MM avec poignées à pousser longues	(NC: 2300, 2310, 2400, 2410, 2420)																																																																																												
SJC2160	425MM avec poignées à pousser longues	(NC: 2300, 2310, 2400, 2410, 2420)																																																																																												
SJC2163	450 MM avec poignées à pousser longues	(NC: 2300, 2310, 2400, 2410, 2420)																																																																																												

	CODE	Description	Prix public €, TVA de 6% incluse	
	SJC2170	475 MM avec poignées à pousser longues	(NC: 2300, 2310, 2400, 2410, 2420)	
	SJC2173	500 MM avec poignées à pousser longues	(NC: 2300, 2310, 2400, 2410, 2420)	
HAUTEUR DE DOSSIER RÉGLABLE				
	SJC2300	360-400MM	(NC: 2460, 2465, 2470, 2475, 2480, 2505)	
	SJC2310	410-490MM	(NC: 2460, 2465, 2470, 2475, 2480)	
POIGNÉES À POUSSER POUR CANNES DE DOSSIER RÉGLABLE				
◆	SJC2400	Sans poignées	(NC: 8160, 9100, 9200)	
	SJC2410	Construction poignées de poussée type REA (Réglable en hauteur + 150 MM)	(NC: 2505)	150,00
	SJC2420	Intégrées aux cannes de dossier; réglables en hauteur sur 135 mm (canne de dossier sans courbure lombaire)		150,00
DOSSIER MATRX				
	SJC2460	MatrX Elite 405mm hauteur avec fixation	(NC: 2500, 2505, 2510, 5500)	650,00
	SJC2465	MatrX Elite 455mm hauteur avec fixation	(NC: 2500, 2505, 2510, 5500)	650,00
	SJC2470	MatrX Elite Deep 405mm hauteur avec fixation	(NC: 2500, 2505, 2510, 5500)	760,00
	SJC2475	MatrX Elite Deep 455mm hauteur avec fixation	(NC: 2500, 2505, 2510, 5500)	760,00
	SJC2480	Seul les fixation MatrX (sans dossier)	(NC: 2500, 2505, 2510, 5500)	260,00
REVÊTEMENT DE DOSSIER				
	SJC2500	Sans revêtement de dossier		
	SJC2505	Dossier nylon standard	(NC: 5500)	
◆	SJC2510	Revêtement de dossier en nylon, réglable en tension		
POTENCE				
POTENCE ESCAMOTABLE DROITE				
	SJC3000	sans potence	(NC: 3170, 3175, 3185, 3200, 3210, 3230, 5400, 9400)	
	SJC3010	potence à 70°	(NC: 3170, 3175, 3185, 3440, 3450)	
◆	SJC3020	potence à 80°	(NC: 3170, 3175, 3185, 3440, 3450)	
	SJC3030	potence à 90°	(NC: 3170, 3175, 3185, 3200, 3440, 3450, 7080, 7090, 7100, 7110)	
	SJC3040	réglable en inclinaison (0° à 80°)	(NC: 3170, 3175, 3185, 3230, 3400, 3440, 3450, 5400)	137,39
	SJC3050	support amputé	(NC: 3170, 3175, 3185, 3200, 3210, 3230, 5400, 8100, 8120, 9400)	119,47
POTENCE ESCAMOTABLE GAUCHE				
	SJC3100	sans potence	(NC: 3170, 3175, 3185, 3300, 3310, 5400, 9400)	
	SJC3110	potence à 70°	(NC: 3170, 3175, 3185, 3440, 3450)	
◆	SJC3120	potence à 80°	(NC: 3170, 3175, 3185, 3440, 3450)	
	SJC3130	potence à 90°	(NC: 3170, 3175, 3185, 3300, 3440, 3450, 7080, 7090, 7100, 7110)	
	SJC3140	réglable en inclinaison (0° à 80°)	(NC: 3170, 3175, 3185, 3400, 3440, 3450, 5400)	137,39
	SJC3150	support amputé	(NC: 3170, 3175, 3185, 3300, 3310, 5400, 8100, 8120, 9400)	119,47
PALETTE DROITE				
◆	SJC3200	Escamotable avec appui-mollet	(NC: 3410)	
	SJC3210	Escamotable, réglable en inclinaison et profondeur avec appui-mollet		53,77
	SJC3230	Palette monobloc; réglable en inclinaison et profondeur	(NC: 3400, 3410, 3420, 3430)	107,53
PALETTE GAUCHE				
◆	SJC3300	Escamotable avec appui-mollet	(NC: 3410)	
	SJC3310	Escamotable, réglable en inclinaison et profondeur avec appui-mollet		53,77
TUBES PORTE-PALETES, UNIQUEMENT POUR PALETTE RÉGLABLE / 15 MM AVEC PALETTE FIXE				
	SJC3400	Pour potences escamotables, tubes montés haut, UL de 160 à 375 mm	(NC: 9400)	
	SJC3410	Pour potences escamotables, tubes courts, UL de 285 à 375 mm		
	SJC3420	Pour potences escamotables, tube standard, UL de 295 à 420 mm		

	CODE	Description		Prix public €, TVA de 6% incluse
	SJC3430	Pour potences escamotables, tubes longs, UL de 400 à 525 mm		
	SJC3440	Pour potences fixes, tube standard, UL de 320 à 460 mm		
	SJC3450	Pour potences fixes, tubes longs, UL de 360 à 500 mm		
ACCOUDOIRS / PROTÈGE-VÊTEMENTS / GARDE-BOUE				
PROTEGE-VÊTEMENT / GARDE-BOUE				
	SJC3700	Sans protège-vêtement ou garde-boue		
◆	SJC3750	Protège-vêtement amovible	(NC: 3910, 3920, 3930, 3940, 3960, 4010, 4020, 4030, 4040, 4060, 4110, 4120, 4130, 4140, 4160)	
	SJC3800	Garde-boues amovible	(NC: 3910, 3920, 3930, 3940, 3960, 4010, 4020, 4030, 4040, 4060, 4110, 4120, 4130, 4140, 4160, 8160)	
ACCOUDOIR DROIT				
◆	SJC4000	Sans		
	SJC4010	Amovible, réglable en hauteur, T-repose-bras, manchette courte		143,97
	SJC4020	Amovible, réglable en hauteur, T-repose-bras, manchette longue		143,97
	SJC4030	Swing away, relevable et réglable en hauteur, manchette courte; droite		143,97
	SJC4040	Swing away, relevable et réglable en hauteur, manchette longue		143,97
	SJC4050	Accoudoir tubulaire, swing away et rembourré		143,97
	SJC4060	Accoudoir hémi amovible		143,97
ACCOUDOIR GAUCHE				
◆	SJC4100	Sans		
	SJC4110	Amovible, réglable en hauteur, T-repose-bras, manchette courte		143,97
	SJC4120	Amovible, réglable en hauteur, T-repose-bras, manchette longue		143,97
	SJC4130	Swing away, relevable et réglable en hauteur, manchette courte		143,97
	SJC4140	Swing away, relevable et réglable en hauteur, manchette longue		143,97
	SJC4150	Accoudoir tubulaire, swing away et rembourré		143,97
	SJC4160	Accoudoir hémi amovible		143,97
OPTIONS D'ASSISE				
COUSSIN				
	SJC5000	Coussin standard 50mm, housse en nylon	(NC: 5050, 5052, 5054)	50,00
	SJC5010	MatrX Flo-Tech Contour visco	(NC: 5054)	119,47
	SJC5020	MatrX Flo-Tech Image	(NC: 5054)	418,16
	SJC5030	MatrX Flo-Tech Lite	(NC: 5054)	116,40
	SJC5040	MatrX Flo-Tech Solution	(NC: 5054)	477,90
	SJC5042	MatrX VI		409,72
	SJC5044	MatrX Libra		418,16
PROFONDEUR DE COUSSIN				
	SJC5050	400mm de profondeur		
	SJC5052	450mm de profondeur		
	SJC5054	500mm de profondeur; uniquement pour le MatrX Vi et le Libra	(NC: 5090)	
AUTRES OPTIONS D'ASSISE				
	SJC5100	Clip pour maintenir le fauteuil plié		30,00
	SJC5400	Sangle appui-mollet ajustable		
	SJC5500	Barre de rigidification pliable		85,00
COULEURS				
CHÂSSIS				
	SJC6000	PEARL WHITE		
◆	SJC6010	ANTHRACITE BLACK		
	SJC6020	POP BLUE		
	SJC6030	DARK RED		

CODE	Description	Prix public €, TVA de 6% incluse																																																															
SJC6040	ELECTRIC GREEN																																																																
SJC6050	HYPNOTIC PURPLE																																																																
SJC6060	PEARL GREY																																																																
SJC6070	MATT BLACK																																																																
SJC6080	INTENSE YELLOW																																																																
SJC6090	VIBRATING ORANGE																																																																
SJC6099	SPECIAL COLOUR		sur demande																																																														
COULEURS ACCENT (fixation roues arrière, fourches, bouchons têtes de fourches, bouchons QR axe)																																																																	
SJC6100	Sans accent																																																																
SJC6110	Bleu		90,00																																																														
SJC6200	Purpre		90,00																																																														
ROUES-AVANT																																																																	
SJC7000	4" X 1.1/4" (100 X 30 MM) SOFTROLL																																																																
SJC7020	4" X 3/4" (100 X 20 MM); pleins																																																																
SJC7030	4" X 1" (100 X 25 MM); plein; lumineuses		65,00																																																														
SJC7040	4" X 1.3/8" (100 X 35 MM); jantes aluminium; SOFTROLL		90,00																																																														
SJC7055	5" X 1" (125 X 25 MM); pleins																																																																
SJC7060	5" X 1" (125 X 25 MM); plein; lumineuse		65,00																																																														
SJC7070	5" X 1.3/8" (125 X 35 MM); jantes aluminium; SOFTROLL		90,00																																																														
◆ SJC7080	6" X 1" (150 X 25 MM); pleins																																																																
SJC7090	6" X 1.1/4 (150 X 30 MM); pneu pneumatique																																																																
SJC7100	6" X 1.3/8" (150 X 35 MM); aluminium; SOFTROLL		90,00																																																														
SJC7110	7" X 1.1/4" (180 X 30 MM); pleins																																																																
<table border="1"> <thead> <tr> <th colspan="2"></th> <th colspan="8">Front wheel in function of FRONT seat height (FSTF)</th> </tr> <tr> <th colspan="2"></th> <th>(MM)</th> <th>360</th> <th>385</th> <th>410</th> <th>435</th> <th>460</th> <th>485</th> <th>510</th> <th>535</th> </tr> </thead> <tbody> <tr> <th rowspan="4">Caster size</th> <th>4" (100mm)</th> <td>○</td> <td></td> <td>○</td> <td>○</td> <td>○</td> <td>○</td> <td>○</td> <td></td> <td></td> </tr> <tr> <th>5" (125mm)</th> <td></td> <td>○</td> <td>○</td> <td>○</td> <td>○</td> <td>○</td> <td>○</td> <td>○</td> <td></td> </tr> <tr> <th>6" (150mm)</th> <td></td> <td></td> <td></td> <td>○</td> <td>○</td> <td>○</td> <td>○</td> <td>○</td> <td></td> </tr> <tr> <th>7" (180mm)</th> <td></td> <td></td> <td></td> <td></td> <td></td> <td>○</td> <td>○</td> <td>○</td> <td>○</td> </tr> </tbody> </table>						Front wheel in function of FRONT seat height (FSTF)										(MM)	360	385	410	435	460	485	510	535	Caster size	4" (100mm)	○		○	○	○	○	○			5" (125mm)		○	○	○	○	○	○	○		6" (150mm)				○	○	○	○	○		7" (180mm)						○	○	○	○
		Front wheel in function of FRONT seat height (FSTF)																																																															
		(MM)	360	385	410	435	460	485	510	535																																																							
Caster size	4" (100mm)	○		○	○	○	○	○																																																									
	5" (125mm)		○	○	○	○	○	○	○																																																								
	6" (150mm)				○	○	○	○	○																																																								
	7" (180mm)						○	○	○	○																																																							
ROUES-ARRIÈRE																																																																	
ROUES-ARRIÈRE (12mm QR)																																																																	
SJC7200	22" (560 MM) Standard, rayonnage croisé	(NC: 7310, 7320, 7330, 7410, 7425, 7430)																																																															
SJC7210	22" (560 MM) Light, rayonnage radial, moyeu en noir et jante; cerceaux 6-points	(NC: 7310, 7320, 7330, 7410, 7425, 7430, 8000, 8160)	150,00																																																														
SJC7220	22" (560 MM) roues Composit	(NC: 7310, 7320, 7410, 7425, 7430, 8000, 8160, 8600)																																																															
◆ SJC7230	24" (610 MM) Standard, rayonnage croisé	(NC: 7320, 7330, 7425, 7430)																																																															
SJC7240	24" (610 MM) Light, rayonnage radial, moyeu en noir et jante; cerceaux 6-points	(NC: 7330, 7410, 8000, 8160)	40,00																																																														
SJC7242	24" (610 MM) roues Composit	(NC: 7310, 7320, 7410, 7425, 7430, 8000, 8160)																																																															
SJC7244	24" (610 MM) Spinergy noir	(NC: 7300, 7305, 7330, 7410, 7425, 7430, 8000, 8160)	550,00																																																														
SJC7250	25" (635 MM) Light, rayonnage radial, moyeu en noir et jante; cerceaux 6-points	(NC: 7300, 7310, 7305, 7330, 7410, 8000, 8160)	150,00																																																														
SJC7260	25" (635 MM) Spinergy noir	NC: 7300, 7310, 7305, 7330, 7410, 7420, 7425, 7430, 8000, 8160)	550,00																																																														
<table border="1"> <thead> <tr> <th colspan="2"></th> <th colspan="7">Rear wheel in function of REAR seat height (RSTF)</th> </tr> <tr> <th colspan="2"></th> <th>(MM)</th> <th>360</th> <th>385</th> <th>410</th> <th>435</th> <th>460</th> <th>485</th> <th>510</th> </tr> </thead> <tbody> <tr> <th rowspan="3">Wheel size</th> <th>22" (560mm)</th> <td>○</td> <td>○</td> <td>○</td> <td>○</td> <td>○</td> <td>○</td> <td></td> <td></td> </tr> <tr> <th>24" (610mm)</th> <td>○</td> <td>○</td> <td>○</td> <td>○</td> <td>○</td> <td>○</td> <td>○</td> <td></td> </tr> <tr> <th>25" (635mm)</th> <td></td> <td>○</td> <td>○</td> <td>○</td> <td>○</td> <td>○</td> <td>○</td> <td>○</td> </tr> </tbody> </table>						Rear wheel in function of REAR seat height (RSTF)									(MM)	360	385	410	435	460	485	510	Wheel size	22" (560mm)	○	○	○	○	○	○			24" (610mm)	○	○	○	○	○	○	○		25" (635mm)		○	○	○	○	○	○	○															
		Rear wheel in function of REAR seat height (RSTF)																																																															
		(MM)	360	385	410	435	460	485	510																																																								
Wheel size	22" (560mm)	○	○	○	○	○	○																																																										
	24" (610mm)	○	○	○	○	○	○	○																																																									
	25" (635mm)		○	○	○	○	○	○	○																																																								
PNEUS																																																																	
◆ SJC7300	Pneus pleins; gris; 1.3/8" (35 MM)																																																																
SJC7305	Pneu pneumatique; gris; 1.3/8" (35 MM); profil bloc																																																																
SJC7310	Pneu pneumatique, haute pression; gris et noir; 1" (25 MM)		20,00																																																														

	CODE	Description		Prix public €, TVA de 6% incluse
	SJC7320	Pneu pneumatique Schwalbe Marathon Plus EVO 1" (25 MM)		60,00
CERCEAUX				
◆	SJC7400	Aluminium anodisé		
	SJC7410	Acier		80,00
	SJC7420	Noir, plastique, antidérapant		182,12
AS ROUE-ARRIÈRE				
◆	SJC7500	Axe à démontage		
POSITION ROUE-ARRIÈRE				
	SJC7600	La plus active	(NC: 8900)	
◆	SJC7610	Active		
	SJC7620	Medium	(NC: 8900)	
	SJC7630	Standard		
ANGLE DE CARROSSAGE				
◆	SJC7700	0°		
	SJC7710	1°		
	SJC7720	2°		
	SJC7730	3°		
	SJC7740	4°		
AUTRES OPTIONS				
	SJC8000	Protège-rayons		100,00
	SJC8020	Pompe		10,00
	SJC8030	Pompe haute pression		90,00
FREINS				
	SJC8100	Freins à pousser		
◆	SJC8110	Freins à tirer		
	SJC8120	Freins à pousser avec extension		17,62
	SJC8130	Freins à tirer avec extension		17,62
	SJC8160	Freins tambour tierce-personne (Freins à pousser/à tirer incl.: en fonction de la configuration)		130,00
OPTIONS DE SÉCURITÉ				
	SJC8200	Kit de transport avec ceinture	(NC: 8300)	35,95
	SJC8300	Ceinture de maintien		35,25
	SJC8500	Anti-bascule droite active	(NC: 9200)	160,97
	SJC8550	Anti-bascule gauche active	(NC: 9100)	160,97
	SJC8600	Catadioptrés		15,00
OPTIONS POUR L'ACCOMPAGNANT				
	SJC9000	Porte-canne		35,00
	SJC9100	Tube basculeur à gauche		30,00
	SJC9200	Tube basculeur à droite		30,00
ACCESSOIRES				
	SJC9300	Kit d'outils		5,00
	SJC9400	Porte-mallette		95,00



Yes, you can.®

Invacare nv
Autobaan 22 - 8210 Loppem - België - www.invacare.be

Janvier 2019

Invacare® Action³ NG Standard CE et Modulaire

Voiturette manuelle standard et modulaire et à châssis pliable
Poids max. de l'utilisateur: 125 kg
Garantie générale: 1 an; garantie sur le châssis: 3 ans

Date :

Référence :

Revendeur :

Veuillez indiquer votre choix en cochant les cases Option standard Option sans supplément

CODE	Description	Prix public €, TVA de 6% incluse	
◆ CEC0006	ACTION ³ NG	741,53	
CECSPEC	Construction Spéciale	Sur demande	
PROPULSION			
◆ CEC0100	Propulsion par cerceau	Pas avec roues arrière 12"	
CEC0110	Version Transit (roues arrière 12" et tube basculeur droite)	Uniquement avec hauteur d'assise 510 mm, 485 mm et 460 mm; roues avant 8"; position des roues arrière passive; freins à pousser; freins à tambour / Pas avec assise-toilettes, dossier actif 7°; rallonge-freins et kit de transfert	
CEC0140	Double cerceau, droite, axe QR; angle d'assise 0°	pas avec hauteur d'assise 510mm, 410mm, 385 et 360 mm, assise-toilettes préformée, accoudoirs avec garde-boues, roues avant 5" x 1 1/4" à pneus pleins, cerceaux, protège-rayons, frein à tambour et frein de fil; à l'autre côté: double cerceau et roues transfert. Uniquement avec roues rayonnées 24"x1 3/8", avec roues rayonnées 24"x1 3/8", pas avec position roues actives	836,32
CEC0150	Double cerceau, gauche, axe QR; angle d'assise 0°		836,32
CEC0160	Conduite à levier de propulsion, droite, axe fixe; position des roues arrière passive	pas avec hauteur d'assise 435mm, 410 mm, 385 mm et 360 mm, assise-toilettes anatomique, accoudoirs amovible, repose-bras hémiplegique au même côté que le levier; roues avant 5", cerceaux, protège-rayons, frein à tambour et frein de fil, kit de transport confort; roues de transfert et rallonge-freins, uniquement avec roues rayonnées 24"x1 3/8", pas avec position roues actives	1.194,74
CEC0170	Conduite à levier de propulsion, gauche, axe fixe; position des roues arrière passive		1.194,74
LARGEUR D'ASSISE			
CEC0180	380 mm		
CEC0190	405 mm		
CEC0200	430 mm		
◆ CEC0210	455 mm		
CEC0220	480 mm	Pas avec coussin de confort Mistral	
CEC0230	505 mm		221,03
PROFONDEUR D'ASSISE			
◆ CEC0240	400 mm		
CEC0250	450 mm		
CEC0252	réglable 400 - 450 mm	Uniquement avec revêtement d'assise en nylon avec bandes velcro	
HAUTEUR D'ASSISE			
◆ CEC0260	510 mm	Pas avec roues avant 5" et 6", roues arrière 22"; pas avec 90° cintres	
CEC0270	485 mm	Pas avec roues avant 5" X 1.1/4" à pneus pleins; pas avec 90° cintres	



	CODE	Description		Prix public €, TVA de 6% incluse
	CEC0280	460 mm		
	CEC0290	435 mm	Pas avec roues avant 8" et freins à tirer	
	CEC0300	410 mm	Pas avec tube de palette long, roues avant 8" & 5" x 1 1/4" à pneus pleins (moyens), freins à tirer et freins à tambour; roues de transfert; anti-basculé et aide à la bascule	
	CEC0310	385 mm	Pas avec repose-bras escamotables, amovibles, 240 mm; tube de palette long; freins à tirer; freins à tambour; roues de transfert; anti-basculé et aide à la bascule	
	CEC0315	360 mm (seulement avec fourche basse, roue avant 5" à pneus pleins; roues arrière 20" x 1 3/8" rayonnées à pneus pleins)	Pas avec palette std, palette en une pièce, repose-bras escamotable, amovible, 240 mm; tube palette long; freins à tirer et freins à tambour; roues de transfert; anti-basculé; aide à la bascule	
REVÊTEMENT DE L'ASSISE				
	CEC0320	Sans revêtement d'assise	Pas avec coussin d'assise	
	CEC0330	Nylon sans Velcro		
◆	CEC0340	Nylon avec bandes Velcro		
	CEC0350	Avec mousse intégrée		
	CEC0351	Assise-toilettes	Pas avec coussin d'assise	235,32
	CEC0365	plaque de chaise solide avec coussin Flo-tech lite		209,08
	CEC0372	coussin confort mistral, 2couches, 3bandes velcro		115,89
DOSSIER			Anti-basculé est recommandé avec dossier inclinable (430, 435, 440, 441, 442, 445, 450)	
	CEC0380	Fixe, 0°; 2 hauteurs 400/430 mm (livré à 430 mm); poignées de poussée fixes	Pas avec revêtement de dossier std en nylon; kit de transport confort	
	CEC0390	Fixe, 0°; hauteur 510 mm; poignées de poussée fixes		
	CEC0395	Fixe, 7°; régl. en hauteur 380/460 mm (livré à 380 mm); poignées de poussée fixes	Uniquement avec revêtement de dossier Jemima ou réglable en tension 7+1; pas avec repose-tête ou repose-nuque, et kit de transport confort, pas avec porte sérum	137,16
	CEC0396	Fixe, 7°; réglable en hauteur 380/460 mm (livré à 380 mm); poignées de poussée réglables en htr		137,16
◆	CEC0410	Fixe, 7°; 2 hauteurs 400/430 mm (livré à 400 mm); poignées de poussée fixes	Pas avec revêtement de dossier standard en nylon et kit de transport confort	
	CEC0420	Fixe, 7°; hauteur 510 mm; poignées de poussée fixes		
	CEC0425	Fixe, 7°; hauteur 430 mm, poignées de poussée réglables en htr	Pas avec revêtement de dossier standard en nylon et kit de transport confort	137,16
	CEC0428	Fixe, 7°; régl. en hauteur de 350 mm à 400 mm; poignées de poussée fixes	Pas avec revêtement std en nylon, régl. en tension (7+1), support-tête ou support-nuque, kit de transport confort, freins à tambour et porte-sérum	
	CEC0435	Réglable en angle 0° à 30°; réglable en hauteur 390/410/430mm, seulement avec position de roues passive	Pas avec toile de dossier en nylon, dossier préformé, accoudoirs avec garde-boues, pelotes de dossier; position des roues arrières std ou actives	298,68
	CEC0440	Réglable en angle 0° à 30°; réglable en hauteur 470/490/510mm, seulement avec position de roues passive		298,68
	CEC0441	Réglable en angle 0° à 30°; hauteur 510 mm, tendeur de dossier incl.pour dossier Laguna	Uniquement avec dossier Laguna; pas avec accoudoirs avec garde-boues, position des roues arrières std ou act., kit de transport confort et porte-sérum	298,68
	CEC0442	Réglable en angle 0° à 30°; hauteur 510 mm, tendeur de dossier incl.pour dossier Laguna (vérin)		298,68
	CEC0445	Réglable en angle 0° à 30°; réglable en hauteur 390/410/430mm (vérin), seulement avec position de roues passive	Pas avec toile de dossier en nylon, dossier préformé, accoudoirs avec garde-boues, pelotes de dossier; position des roues arrières std ou actives et kit de transport confort	390,26
	CEC0450	Réglable en angle 0° à 30°; réglable en hauteur 470/490/510mm (vérin), seulement avec position de roues passive		390,26
REVÊTEMENT DE DOSSIER				
	CEC0465	Sans revêtement de dossier		
	CEC0471	Nylon sling (Jemima)	Pas avec support-tête ou support-nuque	

	CODE	Description		Prix public €, TVA de 6% incluse
	CEC0474	Avec support lombaire (1 strap), capitonné, 2 matériaux, pochette		
◆	CEC0475	Avec support lombaire (1 strap), capitonné	Pas avec support-tête ou support-nuque	
	CEC0478	Réglable en tension (3+1 straps), capitonné, 2 matériaux, avec pochette (tendeur de dossier incl.)		143,37
	CEC0479	Réglable en tension (3+1 straps), capitonné (tendeur de dossier incl.)	Pas avec support-tête ou support-nuque	143,37
	CEC0480	Réglable en tension (7+1 straps), capitonné (tendeur de dossier incl.)	Pas avec support-tête ou support-nuque	143,37
	CEC0481	Réglable en tension (7+1 straps), capitonné, 2 matériaux, avec sachet (tendeur de dossier incl.)		143,37
	CEC0490	Dossier préformé Laguna, Dartex, grix (hauteur de dossier: 510mm)	pas avec repose-bras avec garde-boues, tendeur de dossier et porte-sérum	221,03
	CEC0455	Hauteur rabattable 430 mm, poignées de poussée fixes	Pas avec revêtement de dossier Nylon Sling, dossier préformé, pelotte de dossier, kit de transport confort	
	CEC0460	Hauteur rabattable 510 mm, poignées de poussée fixes	Pas avec revêtement de dossier Nylon Sling, Réglable en tension (7+1), dossier préformé, pelotte de dossier et kit de transport confort	
Possible avec dossier MatrX: consultez votre contact				
REPOSE-JAMBES / REPOSE-PIEDS				
	CEC0500 CEC0550	Sans repose-jambes	Sans palettes	
◆	CEC0510 CEC0560	Repose-pieds 80°		
	CEC0511 CEC0561	Repose-pieds 90°	NC: 0600, 0936, 1000, 1010, 1020, 1030, 1049, 1050, 1052/ Uniquement avec hauteur d'assise 435 et 460mm	
	CEC0520	Rep.-jambes (0-80°) avec rep.-mollet, droite	Pas avec palette monobloc et tube de palette court	137,39
	CEC0570	Rep.-jambes (0-80°) avec rep.-mollet, gauche		137,39
	CEC0545	Support amputé, droite	Pas avec palette	119,47
	CEC0595	Support amputé, gauche	Pas avec palette	119,47
PALETTES par PAIRE				
◆	CEC0600 CEC0620	Standard, escamotables, avec tallonière		
	CEC0610 CEC0630	Escamotables, réglables en angle et en profondeur, avec tallonière		107,53
	CEC0611	Monobloc réglable en angle et en profondeur		257,98
REPOSE-BRAS par PAIRE / toujours en noir				
	CEC0640 CEC0740	Amovibles, courts, régl. en hauteur et autolock 200--280 mm	Pas avec tablette	287,93
	CEC0650 CEC0750	Amovibles, longs, réglables en hauteur et autolock 200-280 mm		287,93
◆	CEC0660 CEC0760	Escamotables, amovibles, courts, hauteur 240 mm	Pas avec pelotte vde dossier; kit de transport confort et tablette	
	CEC0670 CEC0770	Escamotables, amovibles, longs, hauteur 240 mm	Pas avec pelotte de dossier; kit de transport confort	
	CEC0680 CEC0780	Escam., amov., courts, régl. en hauteur (170-295 mm)	Pas avec pelotte de dossier; kit de transport confort et tablette	287,93
	CEC0690 CEC0790	Escam., amov., longs, régl. en hauteur et en prof. (170-295 mm)	Pas avec pelotte de dossier et kit de transport confort	287,93
	CEC0695 CEC0795	Amovibles, réglables en hauteur et en profondeur; fonction tablette et autolock	Pas avec tablette et position des roues arrières actives	287,93
	CEC0696 CEC0796	Amovibles, longs; réglables en hauteur et en profondeur et autolock	Pas avec psotion de sroues arrières active, demi-tablette	287,93
	CEC0732	Hémiplégique, droite avec autolock (tjrs avec repose-bras réglable en hauteur)	Pas avec tablette et position des roues arrières actives	230,03
	CEC0832	Hémiplégique, gauche avec autolock (tjrs avec repose-bras réglable en hauteur)	Pas avec tablette et position des roues arrières actives	230,03
OPTIONS D'ASSISE				
	CEC0840	Sans options d'assise		

CODE	Description	Prix public €, TVA de 6% incluse	
Coussin d'assise			
CEC0849	Coussin d'assise standard		
CEC0869	Coussin Matrix Flo-tech Lite		116,40
CEC0871	Coussin Matrix Flo-tech Contour Visco		119,47
CEC0873	Coussin Matrix Flo-tech Image		418,16
CEC0874	Coussin Matrix Flo-tech Solution Xtra		477,90
CEC0875	MATRIX FLO-TECH VI CUSHION		409,72
CEC0876	MATRIX FLO-TECH LIBRA CUSHION		418,16
Profondeur d'assise			
CEC0878	Profondeur d'assise de 400 mm		
CEC0879	Profondeur d'assise de 450 mm		
Autres options d'assise			
CEC0881	Pelotes de dossier confort Dartex, par paire - uniquement pour dossier Laguna		193,54
CEC0882	Coussins de positionnement latéraux (paire)		190,34
CEC0905	Appui-nuque Dartex, tendeur de dossier incl. (sauf pour dossier Laguna)		179,21
CEC0906	Appui-tête Dartex réglable latéralement, tendeur de dossier incl. (sauf pour dossier Laguna)		179,21
CEC0907	Appui-tête Dartex avec support-joues réglable latéralement, tendeur de dossier incl. (sauf pour dossier Laguna)		179,21
CEC0930	Sangle-mollet, réglable		
CEC0935	Tubes de palettes longs (UL 450-530 mm)		
CEC0936	Tubes de palettes courts (UL 230-430 mm)		
CEC0940	Tendeur de dossier		52,93
COULEURS DE CHÂSSIS			
CEC0961	Gris ardoise		
CEC0964	Blanc perle		
CEC0965	Vert électrique		
CEC0966	Noir Mat		
CEC0967	Bleu Pop		
CEC0968	Violet Hypnotique		
CEC0969	Rouge Mat		
◆ CEC0980	Noir anthracite		
CEC0991	Couleur spéciale:		Sur demande
ROUES AVANT			
CEC1000	8" x 1 ¼"; pneumatiques		
◆ CEC1010	8" x 1 ¼"; à pneus pleins; noir		
CEC1020	8" x 2"; pneumatiques		
CEC1030	8" x 2"; à pneus pleins; noir		
CEC1049	6" x 1 ¼"; à pneus pleins, moyens-durs	Pas avec roues arrière 12"	
CEC1050	6" x 1 ¼"; à pneus pleins; noir		
CEC1051	5" x 1 ¼"; à pneus pleins		
CEC1052	5" 1/2 x 1 ¼"; à pneus pleins, moyens-durs		
ROUES ARRIERE / CERCEAUX / AXES DES ROUES ARRIERE / POSITION DES ROUES ARRIERE			
CEC1060	24" x 1 3/8"; pneumatiques, jante rayonnée		
CEC1070	24" x 1 3/8"; pneumatiques, jante en plastique	pas avec freins à tambour et catadioptrés	
CEC1080	24" x 1 3/8"; à pneus pleins, jante rayonnée		
◆ CEC1081	24" x 1 3/8"; à pneus pleins; noir; jante rayonnée		



	CODE	Description	Prix public €, TVA de 6% incluse
	CECI090	24" x 1 3/8"; à pneus pleins, jante en plastique	pas avec protège-rayons, freins à tambour et catadioptres
	CECI095	24" x 1" pneumatiques (à profil), jante rayonnée	pas avec freins à tambour
	CECI099	24 x 1" pneum., jante rayonnée en couleur champagne	
	CECI100	22" x 1 3/8"; pneumatiques, jante rayonnée	
	CECI110	22" x 1 3/8"; à pneus pleins, jante rayonnée	
	CECI120	12" x 2"; pneumatiques, jante en plastique, sans cerceaux	pas avec QR, position des roues arrières std ou act., catadioptres et rallonge-freins
	CECI130	12" x 2"; à pneus pleins, jante en plastique, sans cerceaux	
CERCEAUX			
◆	CECI140	Aluminium, anodisés	
	CECI150	Cerceaux enduits, anti-dérapants	pas avec freins à tambour 89,60
AXES DE ROUES ARRIERE			
◆	CECI170	Axes des roues arrière fixes	
	CECI180	Axes des roues arrière Quick Release	76,87
POSITION DES ROUES ARRIERE			
	CECI185	Position des roues arrières actives (autre fixation)	Pas avec conduite à levier de propulsion
◆	CECI190	Standard	
	CECI200	Passive	
	CECI201	Double amputée	pas avec freins à tirer et freins à tambour 103,94
OPTIONS DE CHASSIS			
◆	CECI220	Sans pompe	
	CECI230	Pompe avec kit de fixation	10,00
	CECI241	Extension des roues avant (+ 50 mm vers l'extérieur)	
	CECI260	Protège-rayons pour roues 24" - noirs (paire)	99,45
	CECI261	Protège-rayons pour roues 20" & 22" - transparents (paire)	99,45
FREINS			
◆	CECI270	Freins à pousser	
	CECI275	Freins à tirer	
	CECI280	A tambour pour tierce personne	163,60
	CECI320	Frein pour double cerceau (frein de fil), droite	Pas avec rallonge-freins 108,38
	CECI330	Frein pour double cerceau (frein de fil), gauche	108,38
OPTIONS DE SECURITE / OPTIONS POUR TIERCE PERSONNE / ACCESSOIRES			
	CECI345	Kit de transport (ceinture de sécurité)	35,95
	CECI346	Kit de transport confort (ceinture de sécurité et tendeur de dossier)	119,46
	CECI360	Ceinture de sécurité	35,84
	CECI370	Anti-bascule par paire	pas avec aide à la bascule 59,74
	CECI375	Anti-bascule avec aide à la bascule par paire (type Rea)	59,74
	CECI380	Set de catadioptres	25,00
	CECI361	Ceinture 2-points medium BodyPoint	212,00
	CECI362	Ceinture 2-points large BodyPoint	212,00
	CECI363	Ceinture 4-points medium BodyPoint	233,00
	CECI364	Ceinture 4-points large BodyPoint	233,00
	CECI390	Rallonge-freins par paire	17,92
	CECI430	Porte-canne	30,00
◆	CECI440	Aide à la bascule droite	
	CECI441	Aide à la bascule gauche	
	CECI451	Porte-sérum avec kit de fixation (uniquement avec tendeur de dossier)	130,00
	CECI480	Tablette transparente	191,16

	CODE	Description	Prix public €, TVA de 6% incluse
	CEBI 483	demi-tablette, flip-up droite	191,16
	CEBI 484	demi-tablette, flip-up gauche	191,16



Yes, you can.®

Invacare nv
Autobaan 22 - 8210 Loppem - België - www.invacare.be

Janvier 2019

Invacare® Action³ NG Light



Voiturette manuelle standard à châssis pliable

Poids max. de l'utilisateur: 125 kg

Garantie générale: 1 an; garantie sur le châssis: 3 ans

Date :

Référence :

Revendeur :

Veuillez indiquer votre choix en cochant les cases Option standard Option sans supplément

CODE	Description	Prix public €, TVA de 6% incluse
◆ CES0026	ACTION ³ NG Light (environ 1,22 kg plus léger)	841,53
CES0026	Construction Spéciale	Sur demande
PROPULSION		
◆ CES0100	Propulsion par cerceaux	
LARGEUR D'ASSISE		
CES0180	380 mm	NC 0251, 0361, 0372, 0421, 0441, 0442, 0851, 0852, 0855, 1481
CESD0190	405 mm	NC 0251, 0361
CES0200	430 mm	NC 0853
◆ CES0210	455 mm	NC 0853
CES0220	480 mm	NC 0361, 0372, 0421, 0441, 0442, 0881, 0851, 0852, 0853, 0854, 1481
CES0230	505 mm	NC 0851, 0852, 0853, 0854, 0855, 0856
		221,03
PROFONDEUR D'ASSISE		
◆ CES0240	400 mm	NC 0879
CES0250	450 mm	NC 0853, 0878
CES0251	500 mm	NC 0330, 0350
CES0252	réglable 400 - 450 mm	NC 0330, 0350, 0351
HAUTEUR D'ASSISE		
◆ CES0260	510 mm	NC 0511, 0561, 0738, 0739, 0838, 0839, 1049, 1050, 1051, 1052, 1100, 1110, 1117
CES0270	485 mm	NC 0511, 0561, 1051
CES0280	460 mm	
CES0290	435 mm	NC 0660/0670/0760/0770 + 24", 1000, 1010, 1020, 1030
CES0300	410 mm	NC 0511, 0561, 0660/0670/0760/0770 + 24", 0935, 1000, 1010, 1020, 1030, 1052, 1365, 1370, 1440
CES0310	385 mm (uniquement avec fourche basse, roue avant 5" x1 1/4 à pneus pleins et roue arrière 22")	NC 0511, 0561, 0660, 0670, 0738, 0739, 0760, 0770, 0838, 0839, 0935, 1000, 1010, 1020, 1030, 1049, 1050, 1052, 1060, 1070, 1080, 1081, 1090, 1095, 1099, 1114, 1118, 1119, 1280, 1365, 1370, 1440
CES0315	360 mm (uniquement avec fourche basse, roue avant 5" à pneus pleins et roues arrière rayonnées 20 x 13/8 ")	NC 0511, 0561, 0600, 0620, 0660, 0670, 0738, 0739, 0760, 0770, 0838, 0839, 0935, 1280, 1365, 1375, 1440
REVÊTEMENT DE L'ASSISE		
CES0330	Nylon sans Velcro	
◆ CES0340	Nylon avec Velcro	
CES0350	Avec mousse intégrée	



CODE	Description	Prix public €, TVA de 6% incluse	
DOSSIER		Anti-basculé est recommandé avec dossier inclinable (0430, 0435, 0440, 0441, 0442, 0445, 0450)	
CES0396	Fixe, 7°; régl. en hauteur 380/460 mm (livré à 380 mm); poignées de poussée réglables en htr (seulement avec Nylon sling 0471)	NC 0461, 0462, 0463, 0464, 0474, 0477, 0478, 0481, 0905, 0906, 0907, 0908, 0940, 1451	
◆ CES0410	Fixe, 7°; hauteurs 400/430 mm (livré à 430 mm); poignées de poussée fixes	NC 0471, 0477, 0945	
CES0420	Fixe, 7°; hauteur 510 mm; poignées de poussée fixes	NC 0471, 0477	
CES0431	Régl. en angle -15° à 15° et rabattable; fixe 7°, Hauteurs 325-350 mm / 14" avec poignées de poussée courtes fixes	NC 0465, 0471, 0474, 0475, 0478, 0479, 0480, 0481, 0490, 0491, 0738, 0780, 0790, 0881, 0882, 0905, 0906, 0907, 0940, 1280, 1331, 1332, 1345, 1451	143,37
CES0432	Régl. en angle -15° à 15° et rabattable; fixe 7°, Hauteurs 425-450 mm / 17" avec poignées de poussée longues fixes	NC 0465, 0471, 0474, 0475, 0478, 0479, 0480, 0481, 0490, 0491, 0738, 0780, 0790, 0881, 0882	143,37
CES0435	Régl. en angle 0° à 30°; régl. en hauteur 390/410/430 mm uniquement avec position de roue passive	NC 0471, 0477, 0738, 0739, 0940, 0945, 1185, 1190	298,68
CES0440	Régl. en angle 0° à 30°; régl. en hauteur 470/490/510 mm uniquement avec position de roue passive	NC 0471, 0477, 0738, 0739, 0940, 0945, 1185, 1190	298,68
CES0455	Hauteur rabattable 430 mm, poignées de poussée fixes	NC 0471, 0477, 0945	
CES0460	Hauteur rabattable 510 mm poignées de poussée fixes	NC 0471, 0477, 0481, 0945	
DOSSIER MATRX (LOSS OF APPROX 20 MM SEAT DEPTH WITH RECLINING GAS SPRING BACKREST) 5 jours de délai de livraison suppl.			
CES0461	Dossier MatrX Elite avec fixations; hauteur 405mm	(NC: 0465, 0471, 0474, 0475, 0478, 0479, 0480, 0481, 0490, 0491, 0511, 0561, 0691, 0791, 0881, 0882, 0940, 0945, 0952, 1481)	650,00
CES0462	Dossier MatrX Elite avec fixations; hauteur 455mm	(NC: 0465, 0471, 0474, 0475, 0478, 0479, 0480, 0481, 0490, 0491, 0511, 0561, 0691, 0791, 0881, 0882, 0940, 0945, 0952, 1481)	650,00
CES0463	Dossier MatrX Elite Deep avec fixations; hauteur 405mm	(NC: 0465, 0471, 0474, 0475, 0478, 0479, 0480, 0481, 0490, 0491, 0511, 0561, 0691, 0791, 0881, 0882, 0940, 0945, 0952, 1481)	760,00
CES0464	Dossier MatrX Elite Deep avec fixations; hauteur 455mm	(NC: 0465, 0471, 0474, 0475, 0478, 0479, 0480, 0481, 0490, 0491, 0511, 0561, 0691, 0791, 0881, 0882, 0940, 0945, 0952, 1481)	760,00
REVÊTEMENT DE DOSSIER			
CES0471	Nylon sling (Jemina)	NC 0882, 0905, 0906, 0907, 0882	
CES0474	Avec support lombaire (1 strap), capitonné, 2 matériaux, pochette		
◆ CES0475	Avec support lombaire (1 strap), capitonné		
CES0477	Réglable en tension (3+1 straps), capitonné, 2 matériaux, avec sachet (sans tendeur de dossier) UNIQUEMENT pour dossier régl. en angle -15° à 15°	850g plus que les tubes de dossier std	
CES0478	Réglable en tension (3+1 straps), capitonné, 2 matériaux, avec sachet (tendeur de dossier incl.)	NC 0940, 0945	143,37
CES0481	Réglable en tension (7+1 straps) capitonné, 2 matériaux, avec sachet (tendeur de dossier incl.)	NC 0940, 0945	143,37
REPOSE-JAMBES / REPOSE-PIEDS			
CES0500 CES0550	Sans repose-jambes	sans palettes	
◆ CES0510 CES0560	Repose-pieds 80°		

CODE	Description	Prix public €, TVA de 6% incluse	
CES0511 CES0561	Repose-pieds 90°	NC: 0600, 0936, 1000, 1010, 1020, 1030, 1049, 1050, 1052/ uniquement avec hauteur d'assise 435 et 460mm	
CES0520	Rep.-jambes (0-80°) avec rep.-mollet, droite	NC 0611, 0930, 0936	137,39
CES0570	Rep.-jambes (0-80°) avec rep.-mollet, gauche	NC 0611, 0930, 0937	137,39
CES0545	Support amputé, droite	NC 0600, 0610, 0611, 0930, 0936	119,47
CES0595	Support amputé, gauche	NC 0600, 0610, 0611, 0930, 0937	119,47
PALETTES par PAIRE			
◆ CES0600 CES0620	Standard, escamotables, avec tallonnière		
CES0610 CES0630	Escamotables, réglables en angle et en profondeur, avec tallonnière		107,53
CES0611	Monobloc réglable en angle et en profondeur	NC 0620, 0630, 0935, 0936	257,98
REPOSE-BRAS par PAIRE / toujours en noir			
CES0640 CES0740	Amovibles, courts, régl. en hauteur et autolock 200 - 280 mm	NC 0760, 0770, 0780, 0790, 0795, 0796, 0838, 0839, 1480, 1483, 1484	
CES0650 CES0750	Amovibles, longs, réglables en hauteur et autolock 200 - 280 mm	NC 0760, 0770, 0780, 0790, 0795, 0796, 0838, 0839	
◆ CES0660 CES0760	Escamotables, amovibles, courts, hauteur 240 mm	NC 0740, 0750, 0780, 0790, 0795, 0796, 0838, 0839, 1480, 1483, 14784	
CES0670 CES0770	Escamotables, amovibles, longs, hauteur 240 mm	NC 0740, 0750, 0780, 0790, 0795, 0796, 0838, 0839	
CES0680 CES0780	Escamotables, amovibles, courts, régl. en hauteur	NC 0740, 0750, 0760, 0770, 0795, 0796, 0838, 0839, 1480, 1483, 1484	287,93
CES0690 CES0790	Escam., amov., longs, régl. en hauteur et en profondeur	NC 0740, 0750, 0760, 0770, 0795, 0796, 0838, 0839, 1483, 1484	287,93
CES0695 CES0795	Amovibles, réglables en hauteur et en profondeur, fonction tablette et autolock	NC 0740, 0750, 0760, 0770, 0780, 0790, 0838, 0839, 1185, 1480, 1483, 1484	287,93
CES0696 CES0796	Amovibles, réglables en hauteur et en profondeur et autolock	NC 0740, 0750, 0760, 0770, 0780, 0790, 0838, 0839, 1185, 1483, 1484	287,93
CES0732	Hémiplégique, droite avec autolock (tjrs avec repose-bras réglable en hauteur)	NC 0838, 0839, 1185, 1480, 1483	230,03
CES0832	Hémiplégique, gauche avec autolock (tjrs avec repose-bras réglable en hauteur)	NC 0838, 0839, 1185, 1480, 1484	230,03
CES0738 CES0838	Amovibles, réglables en hauteur, garde-boues (155-220mm)	NC 0740, 0750, 0760, 0770, 0780, 0790, 0795, 0796, 0832, 0839, 1100, 1110, 1116, 1117, 1200, 1201, 1480, 1483, 1484	287,93
CES0739 CES0839	Accoudoirs tubulaires; swing away avec protège-vêtements amovible	NC 0740, 0750, 0760, 0770, 0780, 0790, 0795, 0796, 0832, 0838, 1100, 1110, 1116, 1117, 1200, 1201, 1345, 1430, 1365, 1480, 1483, 1484	287,93
OPTIONS D'ASSISE			
Coussin d'assise			
CES0849	Coussin d'assise standard		
CES0869	Coussin MATRX FLO-TECH LITE	NC 0883	117,50
CES0871	Coussin MATRX FLO-TECH CONTOUR VISCO	NC 0883	119,47
CES0873	Coussin MATRX FLO-TECH IMAGE	NC 0883	418,16
CES0874	Coussin MATRX FLO-TECH SOLUTION XTRA	NC 0883	477,90
CES0875	Coussin MATRX FLO-TECH VI		409,72
CES0876	Coussin MATRX FLO-TECH LIBRA		418,16
Profondeur d'assise pour coussin d'assise			
CES0878	Profondeur d'assise de 400 mm		
CES0879	Profondeur d'assise de 450 mm		
CES0883	Profondeur d'assise de 500 mm		

CODE	Description	Prix public €, TVA de 6% incluse	
Autres options d'assise			
CES0881	Plaque d'assise pour dans le coussin (rigidizer)		100,00
CES0882	Coussins de positionnement latéraux (pair)		193,54
CES0905	Appui-nuque Dartex, tendeur de dossier incl.	NC 0906, 0907, 0908, 0940, 0945	179,21
CES0930	Sangle-mollet, réglable		
CES0935	Tubes de palettes longs (UL 450-530 mm)	NC 0936	
CES0936	Tubes de palettes courts (UL 230-430 mm)		
CES0940	Tendeur de dossier	NC 0945	52,93
CES0945	Tendeur de dossier pliant	NC 1451	85,00
COULEURS DE CHÂSSIS			
CES0961	Gris ardoise		
CES0964	Blanc perle		
CES0965	Vert électrique		
CES0966	Noir Mat		
CES0967	Bleu Pop		
CES0968	Violet Hypnotique		
CES0969	Rouge Mat		
◆ CES0980	Noir anthracite		
CES0991	Couleur spéciale:		Sur demande
FIXATION DU ROUE AVANT			
◆ CES0996	Fixation Light (-400g)		
ROUES AVANT			
CES1000	8" x 1 ¼"; pneumatiques		
◆ CES1010	8" x 1 ¼"; à pneus pleins; noir		
CES1020	8" x 2"; pneumatiques		
CES1030	8" x 2"; à pneus pleins; noir		
CES1049	6" x 1 ¼"; à pneus pleins, moyens-durs		
CES1050	6" x 1 ¼"; à pneus pleins; noir	Pas avec 12" roues arrière	
CES1051	5" x 1 ¼"; à pneus pleins	NC 1060, 1070, 1080, 1090, 1095, 1118	
CES1052	5" 1/2 x 1" 3/4; à pneus pleins, moyens-durs		
ROUES ARRIERE / CERCEAUX / AXES DES ROUES ARRIERE / POSITION DES ROUES ARRIERE			
CES1060	24" x 1 3/8"; pneumatiques, jante rayonnée	NC 1261	
CES1080	24" x 1 3/8"; à pneus pleins, jante rayonnée	NC 1261, 1320, 1330	
CES1081	24" x 1 3/8"; à pneus pleins; noir; jante rayonnée	NC 1261, 1320, 1330	
CES1100	22" x 1 3/8"; pneumatiques, jante rayonnée	NC 1260	
CES1110	22" x 1 3/8"; à pneus pleins, jante rayonnée	NC 1260, 1320, 1330	
CES1116	20" x 1 3/8"; à pneus pleins, jante rayonnée	NC 1170, 1260, 1280, 1320, 1330	
CES1117	22" x 1"; Light; pneumatiques; rayonnage radial, rayons, jante et moyeu noirs	NC 1201, 1230, 1260, 1280, 1320, 1330	
CES1118	24" x 1"; Light; pneumatiques; rayonnage radial, rayons, jante et moyeu noirs	NC 1201, 1230, 1261, 1280, 1320, 1330	
CES1119	24" x 1"; Light; Schwalbe Marathon Plus Evolution; rayonnage radial, rayons, jante et moyeu noirs	NC 1201, 1230, 1261, 1280, 1320, 1330	100,00



	CODE	Description		Prix public €, TVA de 6% incluse
◆	CESI 114	24" x 1"; Light; à pneus pleins; noir; rayonnage radial, rayons, jante et moyeu noirs	NC 1201, 1230, 1260, 1280, 1320, 1330	
CERCEAUX				
◆	CESI 140	Aluminium, anodisés		
	CESI 150	Cerceaux enduits, anti-dérapants		89,60
AXES DE ROUES ARRIERE				
	CESI 170	Axes des roues arrière fixes	NC 1185, 1365	
◆	CESI 180	Axes des roues arrière Quick Release		
POSITION DES ROUES ARRIERE				
	CESI 185	Position des roues arrière actives	NC 1320, 1330, 1345, 1365	
◆	CESI 190	Standard		
	CESI 200	Passive		
	CESI 201	Double amputée	NC 1275, 1280, 1320, 1330, 1365	103,94
OPTIONS DE CHASSIS				
	CESI 230	Sans pompe		10,00
	CESI 241	Extension des roues avant (+ 50 mm vers l'extérieur)		
	CESI 260	Protège-rayons roues 24" - noirs (paire)		99,45
	CESI 261	Protège-rayons pour roues 22" - transparents (paire)		99,45
FREINS				
◆	CESI 270	Freins à pousser		
	CESI 275	Freins à tirer		
OPTIONS DE SECURITE / OPTIONS POUR TIERCE PERSONNE / ACCESSOIRES				
	CESI 345	Kit de transport (avec ceinture de sécurité)	NC: 1360, 1363, 1364	35,95
	CESI 360	Ceinture de sécurité	NC 1361, 1362, 1363, 1364	35,84
	CESI 361	Ceinture 2-points medium BodyPoint	NC 1362, 1363, 1364	212,00
	CESI 362	Ceinture 2-points large BodyPoint	NC 1363, 1364	212,00
	CESI 363	Ceinture 4-points medium BodyPoint	NC 1364	233,00
	CESI 364	Ceinture 4-points large BodyPoint		233,00
	CESI 365	Roulettes de transfert 4"		119,46
	CESI 370	Anti-basculer par paire	NC 1375, 1440, 1441	59,74
	CESI 375	Anti-basculer avec aide à la bascule par paire (type Rea)	NC 1440, 1441	59,74
	CESI 380	Set de catadioptrés		25,00
	CESI 390	Rallonge-freins par paire		17,92
	CESI 430	Porte-canne		30,00
◆	CESI 440	Aide à la bascule droite		
	CESI 441	Aide à la bascule gauche		
	CESI 451	Porte-sérum avec kit de fixation (uniquement avec tendeur de dossier)		130,00
	CESI 480	Tablette transparente		191,16



Yes, you can.®

Invacare nv
Autobaan 22 - 8210 Loppem - België - www.invacare.be

Janvier 2019

Invacare® Action®⁴ NG Standard **et Modulaire** CE

Voiturette manuelle standard avec châssis pliable
Poids max. de l'utilisateur: 125 kg
Garantie générale: 1 an; garantie sur le châssis: 3 ans

Date :

Référence :

Revendeur :

Veuillez indiquer votre choix en cochant les cases Option standard Option sans supplément

CODE	Description	Prix public €, TVA de 6% incluse	
◆ CKJ0026	ACTION4 NG	741,53	
CKJSPEC	Construction Spéciale	Sur demande	
PROPULSION			
◆ CKJ0100	Propulsion par cerceaux (axes QR)	pas avec roues arrière 12"	
CKJ0110	Version de Transit (roues arrière 12" - axe fixe - position des roues arrière passive)	pas avec hauteurs d'assise 435 mm, 410 mm, 385 mm et 360 mm; accoudoir avec garde-boues, roues avant 5" ou 6"; frein à tirer et rallonge-freins	
CKJ0113	Double cerceaux, droite; axe QR; angle de dossier 0°, rallonge-freins droite incl.	Pas avec HA 510mm, 410mm, 380mm et 360mm, assise préformé, accoudoirs avec garde-boues, cerceaux, protège-rayons, position des roues arrière active&std, frein à tambour et frein de fil, à l'autre côté: cerceau double et porte-canne. Uniquement avec roues arrière rayonnées 24x1 3/8"	836,32
CKJ0114	Double cerceaux, gauche; axe QR; angle de dossier 0°, rallonge-freins droite incl.		836,32
CKJ0115	Système de levier droite; axe fixe; position de roues arrière passive; rallonge-freins droite	Pas avec PA 500mm et réglable 450-500mm; HA 435mm, 410mm, 380mm et 360mm; assise préformée, accoudoirs amovibles, accouir hémiplégique au même côté que le levier; accouir avec garde-boues, roues avant 5", cerceaux, frein à tambour et frein de fil, rallonge-freins et kit de transport confort. Uniquement avec roues arrière rayonnées 24x1 3/8"	1.194,74
CKJ0116	Système de levier droite; axe fixe; position de roues arrière passive; rallonge-freins gauche		1.194,74
LARGEUR D'ASSISE			
CKJ0120	380 mm	pas avec PA réglable 450-500 mm; coussin d'assise Image	
CKJ0130	405 mm	pas avec PA réglable 450-500 mm	
CKJ0140	430 mm		
◆ CKJ0150	455 mm		
CKJ0160	480 mm		
PROFONDEUR D'ASSISE			
◆ CKJ0180	400 mm		
CKJ0190	450 mm		
CKJ0195	500 mm	Pas avec HA 380 mm, 360 mm; uniquement avec revêtement en nylon std.	
CKJ0200	réglable 400 - 450 mm	Uniquement avec revêtement d'assise en nylon std.	
CKJ0201	réglable 450 - 500 mm	Pas avec HA 380 mm, 360 mm; uniquement avec toile d'assise en nylon std.	
HAUTEUR D'ASSISE			
◆ CKJ0210	510 mm	Pas avec roues avant 5" et 6" ; roues arrière 22"	



CODE	Description	Prix public €, TVA de 6% incluse	
CKJ0220	485 mm	Pas avec roues avant 5"	
CKJ0230	460 mm		
CKJ0240	435 mm	Pas avec roues avant 5" et 8"	
CKJ0250	410 mm	Pas avec roues avant 5" et 8"; tubes de palette longs; freins à tirer; freins à tambour; anti-basculer et aide à la bascule	
CKJ0260	385 mm (seulement avec roue avant 5" à pneus pleins)	Pas avec roues arrière 24"; tubes de palette longs; freins à tirer; freins à tambour; anti-basculer et aide à la bascule	
CKJ0265	360 mm (seulement avec fourche basse, roue avant 5" à pneus pleins et roues arrière rayonnées 20" x 1 3/8" à pneus pleins)	Pas avec palette en une pièce; tubes de palette longs; freins à tirer; freins à tambour; anti-basculer et aide à la bascule	
REVÊTEMENT D'ASSISE			
CKJ0270	Sans revêtement d'assise	Pas avec coussin d'assise	
CKJ0280	Nylon sans Velcro		
◆ CKJ0290	Nylon avec Velcro		
CKJ0294	Plaque solide avec coussin Flo-tech Lite	(NC : 0300, 0310, 0351, 0352, 0353, 0354, 0355, 0556, 0616, 0654, 0655, 0656, 0657, 0659, 0661, 0663, 0664, 0665, 0681, 0691, 0692, 0693, 0719)	209,08
CKJ0295	Capitoné	Pas avec coussin d'assise	
CKJ0296	Assise-toilette	Pas avec coussin d'assise et accoudoirs avec garde-boues	235,32
CKJ0297	Coussin d'assise confort Mistral, 2 couches, 3 bandes velcro		115,89
DOSSIER			
CKJ0300	Fixe, 7°; régl. en hauteur 380/460 mm (livré à 380 mm); poignées de poussée fixes	Uniquement avec toile de dossier Jemima ou réglable en tension (7+1); pas avec repose-bras escamotables et amovibles; kit de transport de confort et porte-sérum	
CKJ0310	Fixe, 7°; régl. en hauteur 380/460 mm (livré à 380 mm); poignées de poussée réglables en htr		
◆ CKJ0311	Fixe, 7°; 2 hauteurs 400/430 mm (livré à 430 mm); poignées de poussée fixes		
CKJ0312	Fixe 7°; hauteur 510 mm, poignées de poussée fixes	Pas avec toile de dossier nylon sling Jemima	
CKJ0314	Fixe 7°; hauteur 430 mm, poignées de poussée régl. en hauteur		
CKJ0315	Fixe 7°; 2 hauteurs 350/400 mm, poignées de poussée fixes, courtes	Pas avec revêtement de dossier std en nylon et revêtement réglable en tension (7+1); support-tête	
CKJ0313	fixe, 7°, htr 510mm, dossier Laguna	Uniquement avec dossier préformé, pas avec accoudoirs avec garde-boues, tendeur de dossier; position des roues arrière avec vite et std, kit de transport et coussins de position latéraux, porte-sérum	
CKJ0317	Réglable en angle -15° à 15° et rabattable; fixe 7°, htr 325-350mm/ 14" avec poignées de poussée courtes et fixes	Uniquement avec revêtement de dossier CKJ0367	143,37
CKJ0318	Réglable en angle -15° à 15° et rabattable; fixe 7°, htr 425-450mm/ 17" avec poignées de poussée courtes et fixes	Uniquement avec revêtement de dossier CKJ0367	143,37
CKJ0320	réglable en angle 0° à 30°; réglable en htr 390/410/430 mm, tendeur de dossier et position des roues arrière passive incl.	Pas avec revêtement de dossier en nylon, dossier préformé, accoudoir avec garde-boues, kit de transport confort	298,68
CKJ0330	réglable en angle 0° à 30°; réglable en htr 470/490/510 mm, tendeur de dossier et position des roues arrière passive incl.		298,68
CKJ0333	réglable en angle 0° à 30°; réglable en htr 390/410/430 mm (vérin), tendeur de dossier et position des roues arrière passive incl.	Pas avec revêtement de dossier en nylon, dossier préformé, accoudoir avec garde-boues, kit de transport confort	390,26
CKJ0334	réglable en angle 0° à 30°; réglable en htr 470/490/510 mm (vérin), tendeur de dossier et position des roues arrière passive incl.		390,26

	CODE	Description		Prix public €, TVA de 6% incluse
	CKJ0343	Réglable en angle 0° à 30°; htr: 510mm, tendeur de dossier incl., dossier Laguna	Uniquement avec dossier préformé, pas avec accoudoir avec garde-boues, tendeur de dossier; position roue arrière active et std, kit de transport confort et coussins de position latéraux; porte-sérum	298,68
	CKJ0344	Réglable en angle 0° à 30°; htr: 510mm, tendeur de dossier incl., dossier Laguna (vérin)		390,26
	CKJ0345	Pliable et réglable en angle (vérin) 0/30°, tendeur de dossier incl., position des roues arrière passive, réglable en 3 htrs 390/410/430 mm (livré en 430mm) et poignées de poussée fixes	Pas avec revêtement de dossier en nylon, dossier préformé Laguna ou Passad2, kit de transport confort et garde-boues amovibles	390,26
	CKJ0341	Hauteur rabattable 430 mm, poignées de poussée fixes	Pas avec revêtement de dossier Nylon Sling, dossier préformé, pelotte de dossier, kit de transport confort	45,00
	CKJ0342	Hauteur rabattable 510 mm, poignées de poussée fixes	Pas avec revêtement de dossier Nylon Sling, Réglable en tension (7+1), dossier préformé, pelotte de dossier et kit de transport confort	45,00
REVÊTEMENT DE DOSSIER				
	CKJ0350	Sans revêtement de dossier		
	CKJ0360	Standard, nylon, capitonné (Jemina)		
	CKJ0364	Avec support lombaire (1 strap), capitonné, 2 matériaux, avec poche		
◆	CKJ0365	Avec support lombaire (1 strap), capitonné		
	CKJ0368	Réglable en tension (3+1 straps), capitonné, 2 matériaux, avec poche, tendeur de dossier incl.		143,37
	CKJ0369	Réglable en tension (3+1 straps), capitonné, tendeur de dossier incl.		143,37
	CKJ0370	Réglable en tension (7+1 straps), capitonné, tendeur de dossier incl.		143,37
	CKJ0375	Réglable en tension (7+1 straps), capitonné, 2 matériaux, avec pochette, tendeur de dossier incl.		143,37
	CKJ0371	Dossier préformé Laguna, Dartex, gris (htr de dossier: 510 mm)		221,03
	CKJ0372	Dossier préformé Laguna, vinyl, noir (htr de dossier: 510mm)	Pas avec accoudoir avec garde-boues, coussin d'assise Image&Visco, porte-sérum et coussins d'assise profondeur 500mm	221,03
	CKJ0374	Dossier préformé Laguna, Dartex (htr de dossier: 510mm)	Pas avec accoudoir avec garde-boues, coussin d'assise Image&Visco, porte-sérum	221,03
REPOSE-JAMBES/ REPOSE-PIEDS				
	CKJ0380	Sans repose-jambes droite	Sans palettes	
	CKJ0430	Sans repose-jambes gauche	Sans palettes	
◆	CKJ0390	Repose-pieds 80° droite		
◆	CKJ0440	Repose-pieds 80° gauche		
	CKJ0400	Rep.-jambes de conf. (0-80°) avec supp. mollet, droite	pas avec sangle-mollet et tubes de palette courts	137,39
	CKJ0450	Rep.-jambes de conf. (0-80°) avec supp. mollet, gauche		
	CKJ0420	Support amputé, droit	pas avec palettes	119,47
	CKJ0470	Support amputé, gauche		119,47
PALETTES par PAIRE				
◆	CKJ0480	Standard, rabattables, droite avec talonnière		
◆	CKJ0500	Standard, rabattables, gauche avec talonnière		
	CKJ0490	Rabattables, réglables en angle et en profondeur droite, avec talonnière		53,77
	CKJ0510	Rabattables, réglables en angle et en profondeur gauche, avec talonnière		53,77

CODE	Description	Prix public €, TVA de 6% incluse	
CKJ0491	Monobloc, réglable en angle et en profondeur	Pas avec talonnière, tube pour palette court et long	257,98
REPOSE-BRAS par PAIRE / toujours en noir			
CKJ0520 CKJ0580	Amovibles, courts, réglables en hauteur 200-280 mm + protège-vêtements réglables en hauteur et en profondeur et autolock	Pas avec tablette	
CKJ0530 CKJ0590	Amovibles, longs, réglables en hauteur 200-280 mm + protège-vêtements réglables en hauteur et en profondeur et autolock		287,93
◆ CKJ0533 CKJ0593	Amovibles, courts, réglables en hauteur 210-345 mm + protège-vêtements réglables en hauteur et autolock	Pas avec tablette	
CKJ0536 CKJ0596	Amovibles, longs, réglables en hauteur 210-345 mm + protège-vêtements réglables en hauteur et autolock		287,93
CKJ0537 CKJ0597	Escamotables, amovibles, courts	Pas avec repose-bras autolock; position des roues arrière active; kit de transport confort et tablette	
CKJ0538 CKJ0598	Escamotables, amovibles, longs	Pas avec repose-bras autolock; position des roues arrière active; kit de transport confort	
CKJ0539 CKJ0599	Escamotables, amovibles, courts, réglables en hauteur (170-295 mm)	Pas avec repose-bras autolock; position active des roues arrière; tablette et kit de transport confort	287,93
CKJ0540 CKJ0600	Escamotables, amovibles, longs, réglables en hauteur (170-295 mm) et en profondeur	Pas avec repose-bras autolock; position active des roues arrière; kit de transport confort	287,93
CKJ0555	Hémiplégique, droite avec autolock(tjrs avec repose-bras réglable en hauteur		230,03
CKJ0615	Hémiplégique, gauche avec autolock(tjrs avec repose-bras réglable en hauteur	Pas avec tablette	230,03
CKJ0556 CKJ0616	Amovible, réglable en hauteur, garde-boues	Pas avec verrouillage automatique des accoudoirs, roues arrière 22", position des roues arrière active & dual amputee et tablette	287,93
OPTIONS D'ASSISE			
CKJ0640	Sans options d'assise		
Coussin d'assise			
CKJ0654	Coussin d'assise standard		
CKJ0659	Matrx Flo-tech Lite		116,40
CKJ0661	Matrx Flo-tech Image		119,47
CKJ0681	Matrx Flo-tech ContourVisco		418,16
CKJ0691	Matrx Flo-tech Solution Xtra		477,90
CKJ0692	MATRIX FLO-TECH VI CUSHION		409,72
CKJ0693	MATRIX FLO-TECH LIBRA CUSHION		418,16
Profondeur d'assise			
CKJ0701	Profondeur d'assise de 400 mm		
CKJ0702	Profondeur d'assise de 450 mm		
CKJ0703	Profondeur d'assise de 500 mm		
Autres options d'assise			
CKJ0716	Appui-nuque Dartx (tendeur de dossier incl, sauf pour dossier Laguna		179,21
CKJ0717	Appui-tête Dartex réglable latéralement (tendeur de dossier incl, sauf pour dossier Laguna)		179,21
CKJ0718	Appui-tête Dartex avec support des joues réglable latéralement (tendeur de dossier incl, sauf pour dossier Laguna)		179,21
CKJ0721	Coussins de positionnement latéraux (pair)		190,34
CKJ0760	Sangle-mollet, réglable		
CKJ0770	Tubes de palette longs (longueur de jambe 450-530 mm)		
CKJ0771	Tubes de palette courts (longueur de jambe 230-430 mm)		

	CODE	Description	Prix public €, TVA de 6% incluse	
	CKJ0780	Tendeur de dossier		52,93
	CKJ0782	Tendeur de dossier pliable		85,00
COULEURS DE CHÂSSIS				
	CKJ0801	Gris ardoise		
	CKJ0804	Blanc nacré		
	CKJ0806	Vert électrique		
	CKJ0807	Noir Mat		
	CKJ0808	Bleu Pop		
	CKJ0809	Violet Hypnotique		
	CKJ0811	Rouge Mat		
◆	CKJ0820	Noir anthracite		
	CKJ0821	Couleur spéciale:		Sur demande
ROUES AVANT				
	CKJ0840	8" x 1 ¼"; pneumatiques		
◆	CKJ0850	8" x 1 ¼"; à pneus pleins; noir		
	CKJ0860	8" x 2"; pneumatiques		
	CKJ0870	8" x 2"; à pneus pleins; noir		
	CKJ0890	6" x 1 ¼"; à pneus pleins; noir		
	CKJ0900	6" x 1 ¼"; à pneus pleins, moyens-durs	Pas avec roues arrière 12"	
	CKJ0901	5" x 1 ¼"; à pneus pleins, moyens-durs		
	CKJ0920	5" à pneus pleins		
ROUES ARRIERE / CERCEAUX / AXES DES ROUES ARRIERE / POSITION DES ROUES ARRIERE				
	CKJ0930	24" x 1 3/8"; pneumatiques, rayonnées		
	CKJ0940	24" x 1 3/8"; pneumatiques, composite	Pas avec protège-rayons, freins à tambour	
	CKJ0950	24" x 1 3/8"; à pneus pleins, rayonnées		
◆	CKJ0951	24" x 1 3/8"; à pneus pleins; noir		
	CKJ0960	24" x 1 3/8"; à pneus plain, composite	Pas avec protège-rayons, freins à tambour	
	CKJ0970	24" x 1" pneumatiques (à profil), rayonnées	Pas avec freins à tambour	
	CKJ0971	24 x 1" pneum., ray., jante en couleur champagne		
	CKJ0980	22" x 1 3/8"; pneumatiques, rayonnées		
	CKJ0990	22" x 1 3/8"; à pneus pleins, rayonnées		
	CKJ1000	12" x 2"; pneumatiques, jantes en plastique, sans cerceaux	Pas avec freins à tambour; catadioptrés et rallonges-freins	
	CKJ1010	12" x 2"; à pneus pleins noir; jantes en plastique, sans cerceaux,		
CERCEAUX				
◆	CKJ1020	Aluminium, anodisés		
	CKJ1030	Cerceaux enduits, anti-dérapants	Pas avec freins à tambour	89,60
AXES DES ROUES ARRIERE				
◆	CKJ1040	Axes des roues arrière fixes		
	CKJ1050	Axes des roues arrière Quick Release		76,87
POSITION DES ROUES ARRIERE				
	CKJ1055	Active	Pas avec freins à tambour	
◆	CKJ1060	Standard		
	CKJ1070	Passive		
	CKJ1075	Double amputée	Pas avec freins à tirer ou freins à tambour	103,94
OPTION DE CHÂSSIS				
◆	CKJ1080	Sans pompe		
	CKJ1090	Pompe avec kit de fixation		10,00
	CKJ1101	Extension des roues avant (+50 mm vers l'extérieur)		
	CKJ1110	Protège-rayons pour roues 24" - noirs (paire)		99,45
	CKJ1111	Protège-rayons pour roues 20" & 22" - transparents (paire)		99,45



	CODE	Description	Prix public €, TVA de 6% incluse
FREINS			
◆	CKJ1120	Freins à pousser	
	CKJ1125	Freins à tirer	
OPTIONS DE SECURITE / OPTIONS POUR LA TIERCE PERSONNE / ACCESSOIRES			
	CKJ1175	Kit de transport (ceinture de sécurité incluse)	35,95
	CKJ1176	Kit de transport confort (ceinture de sécurité & tendeur de dossier)	119,46
	CKJ1190	Ceinture de sécurité	35,84
	CKJ1195	Anti-basculé droit	29,87
	CKJ1196	Anti-basculé par paire	59,74
	CKJ1200	Anti-basculé avec aide à la bascule par paire	59,74
	CKJ1210	Set de catadioptrés	25,00
	CKJ1189	Ceinture 2-points medium BodyPoint	212,00
	CKJ1192	Ceinture 2-points large BodyPoint	212,00
	CKJ1193	Ceinture 4-points medium BodyPoint	233,00
	CKJ1194	Ceinture 4-points large BodyPoint	233,00
	CKJ1220	Rallonge-freins par paire	17,62
	CKJ1240	Porte-canne	30,00
	CKJ1241	Porte-sérum avec kit de fixation (uniquement avec tendeur de dossier)	130,00
◆	CKJ1245	Aide à la bascule droit	
	CKJ1246	Aide à la bascule gauche	
	CKJ1271	demi-tablette, flip-up, droite	sur demande
	CKJ1272	demi-tablette, flip-up, gauche	sur demande
	CKJ1270	Tablette en plastique	191,16
	CKJ1271	Demi-tablette, flip-up, droite	191,16
	CKJ1272	Demi-tablette, flip-up, gauche	191,16



Yes, you can.®

Invacare nv
Autobaan 22 - 8210 Loppem - België - www.invacare.be

Janvier 2019

Invacare® Action^{®4} NG Heavy Duty CE

Voiturette manuelle standard avec châssis pliable

Poids max. de l'utilisateur: 160 kg

Garantie générale: 1 ans; garantie sur châssis: 3 ans

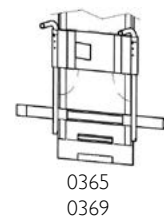
Date :

Référence :

Revendeur :

Veuillez indiquer votre choix en cochant les cases Option standard Option sans supplément

CODE	Description	Prix public €, TVA de 6% incluse
◆ CKG0026	Action4 NG Heavy Duty	818,40
◆ N	Pas de fabrication spéciale	
CKGSPEC	Fabrication spéciale	Sur demande
PROPULSION		
◆ CKG0100	Cerceaux	Pas avec roues arrière 12"
CKG0110	Version Transit	Uniquement avec roues arrière 12", pas avec freins à tirer; rallonge-freins
LARGEUR D'ASSISE		
◆ CKG0170	505 mm (tendeur de dossier incl.)	221,03
CKG0171	555 mm; revêtement d'assise renforcé (option CKG0292), talonnière (CKG0750) et tendeur de dossier	Pas avec tablette et coussin d'assise avec une profondeur de 400 mm 477,90
CKG0172	605 mm; revêtement d'assise renforcé (option CKG0292), talonnière (CKG0750) et tendeur de dossier	Pas avec tablette et coussin d'assise avec une profondeur de 400 mm 477,90
PROFONDEUR D'ASSISE		
CKG0180	400 mm	Pas avec revêtement d'assise renforcé
◆ CKG0190	450 mm	
CKG0195	500 mm	Uniquement avec revêtement d'assise renforcé ou à bandes velcro
CKG0200	Réglable 400-450 mm	Uniquement avec toile d'assise à bandes velcro en nylon
CKG0201	Réglable 450-500 mm	Uniquement avec revêtement d'assise renforcé ou à bandes velcro
HAUTEUR D'ASSISE		
◆ CKG0210	510 mm	Pas avec roues arrière 22"
CKG0220	485 mm	
CKG0230	460 mm	
REVÊTEMENT D'ASSISE		
CKG0270	Sans revêtement d'assise	
CKG0280	Nylon sans Velcro	
◆ CKG0290	Nylon avec Velcro	
CKG0292	Revêtement d'assise renforcé (régl. en tension et en profondeur)	Pas avec coussin d'assise
CKG0295	Capitonné	
DOSSIER		
◆ CKG0300	Fixe, 7°, réglable 380/460 mm, livré à 430 mm, poignées de poussée fixes	Uniquement avec rev. de dossier capitonné ou réglable en tension (7+1)
CKG0333	Réglable en angle 0°/30°; (réglable 390/410/430 mm, livré à 430 mm; vérin, poignées de poussée fixes	Uniquement avec position des roues arrière passive, pas avec toile de dossier capitonnée 390,26
REVÊTEMENT DE DOSSIER		
CKG0350	Sans revêtement de dossier	Pas avec largeur d'assise 505 mm
◆ CKG0360	Capitonné	
CKG0365	Réglable en tension (1 strap), capitonné	
CKG0369	Réglable en tension (3+1 straps), anatomique, capitonné (tendeur de dossier incl.)	143,37
CKG0370	Tension réglable (7+1 straps), anatomique, capitonné (tendeur de dossier incl.)	143,37



CODE	Description	Prix public €, TVA de 6% incluse	
REPOSE-JAMBES / REPOSE-PIEDS			
CKG0380 CKG0430	Sans repose-jambes	Sans repose-pieds	
◆ CKG0390 CKG0440	Repose-pieds 80°		
CKG0400	Repose-jambes (0-80°) avec support-mollets, droite	Pas avec palette monobloc, tube de palette court	137,39
CKG0450	Repose-jambes (0-80°) avec support-mollets, gauche		137,39
CKG0420	Support-amputé, droite		119,47
CKG0470	Support-amputé, gauche	Sans repose-pieds	119,47
PALETTES par PAIRE			
◆ CKG0480 CKG0500	Standard, rabattables avec talonnière		
CKG0490 CKG0510	Escamotables, réglables en angle et en profondeur avec talonnière		107,53
CKG0491	Monobloc, réglables en angle et en profondeur	Pas avec talonnières, tubes de palette courts	257,98
REPOSE-BRAS par PAIRE / toujours en noir			
◆ CKG0520 CKG0580	Escamotables, courts, réglables en hauteur (200-280 mm+ protège-vêtements réglable en hauteur et en profondeur avec autolock	Pas avec tablette	
CKG0533 CKG0593	Escamotables, courts, réglables en hauteur (210-345mm), protège-vêtements réglable en hauteur avec autolock		
CKG0536 CKG0596	Escamotables, longs, réglables en hauteur (210-345mm), protège-vêtements réglable en hauteur avec autolock		287,93
OPTIONS D'ASSISE			
CKG0640	Sans options d'assise		
Coussin standard			
◆ CKG0645	Coussin d'assise de 50 mm, nylon avec housse antidérapante		
Profondeur d'assise coussin d'assise			
CKG0701	profondeur d'assise de 400 mm		
◆ CKG0702	profondeur d'assise de 450 mm		
CKG0703	profondeur d'assise de 500 mm		
Autres options d'assise			
CKG0721	Coussins de position latéraux (paire)		190,34
CKG0760	Repose-mollets, réglables		
CKG0770	Tube long pour palette (UL 450-530 mm)		
CKG0771	Tube court pour palette (UL 230-430 mm)	Uniquement avec largeur d'assise 505 mm	
COULEURS DE CHÂSSIS			
CKG0801	Gris ardoise		
CKG0804	Blanc perle		
CKG0806	Vert électrique		
CKG0807	Noir Mat		
CKG0808	Bleu Pop		
CKG0809	Violet Hypnotique		
CKG0811	Rouge Mat		
◆ CKG0820	Noir anthracite		
CKG0821	Couleur spéciale		Sur demande
ROUES AVANT			
◆ CKG0850	8" x 1 1/4", à pneus pleins; noir		
CKG0860	8" x 2"; pneumatiques		
CKG0870	8" x 2"; à pneus pleins; noir		
ROUES ARRIERE / CERCEAUX / AXES DES ROUES ARRIERE / POSITION DES ROUES ARRIERE			
CKG0930	24" x 1 3/8"; pneumatiques, jante rayonnée		
CKG0950	24" x 1 3/8"; à pneus pleins, jante rayonnée		
◆ CKG0951	24" x 1 3/8"; à pneus pleins; noir		



0390

0400



0491



0510



0520



0533



0641 - 0642



0860

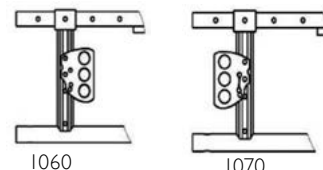


0850

CODE	Description	Prix public €, TVA de 6% incluse	
CKG0980	22" x 1 3/8"; pneumatiques, jante rayonnée		
CKG1000	12" x 2"; pneumatiques, jante en plastique	pas avec position standard des roues arrière et rallonge-freins	
CKG1010	12" x 2"; à pneus pleins, jante en plastique		
CERCEAUX			
◆ CKG1020	Aluminium, anodisés		
CKG1030	Antidérapants (en plastique)	Pas avec freins à tambour	89,60
AXES DE ROUES ARRIERE			
CKG1040	Fixes		
◆ CKG1050	QR		
POSITION DES ROUES ARRIERE			
◆ CKG1060	Standard		
CKG1070	Passive		
CKG1075	Amputée	Pas avec freins à tirer; freins à tambour; freins de fil et roues de transfert	103,94
OPTIONS de CHÂSSIS			
◆ CKG1100	Sans		
CKG1101	Elargissement roue avant (+ 50 mm vers l'extérieur)		
CKG1110	Protège-rayons pour roues 24" - noirs (paire)		99,45
CKG1111	Protège-rayons pour roues 22" - transparents (paire)		99,45
FREINS			
◆ CKG1120	A pousser		
CKG1125	A tirer		
CKG1130	A tambour pour tierce personne		163,60
OPTIONS DE SECURITE / OPTIONS POUR LA TIERCE PERSONNE / ACCESSOIRES			
◆ CKG1170	Sans options de sécurité		
CKG1090	Avec pompe		10,00
CKG1175	Crochets de transport (ceinture de sécurité incl.)		35,95
CKG1176	Kit de transport (ceinture de sécurité et tendeur de dossier incl.)		119,46
CKG1189	Ceinture 2-points medium BodyPoint		212,00
CKG1192	Ceinture 2-points large BodyPoint		212,00
CKG1193	Ceinture 4-points medium BodyPoint		233,00
CKG1194	Ceinture 4-points large BodyPoint		233,00
CKG1190	Ceinture de sécurité		35,84
CKG1195	Anti-bascule droite		29,87
CKG1196	Anti-bascule sans tube basculeur, par paire		59,74
CKG1200	Anti-bascule avec tube basculeur, par paire		59,74
CKG1210	Set de catadioptrés		25,00
CKG1220	Rallonge-freins par paire		17,92
CKG1240	Porte-canne		30,00
CKG1241	Porte-sérum avec kit de fixation (uniquement avec tendeur de dossier)		130,00
◆ CKG1245	Tube basculeur, droite		
CKG1246	Tube basculeur, gauche		
CKG1270	Tablette en plastique		191,16



0930



1060

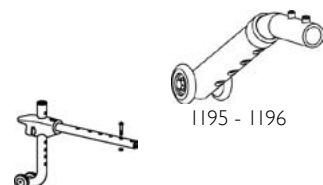
1070



1120



1175 & 1176



1195 - 1196



1245 & 1246



Yes, you can.®

Invacare nv
Autobaan 22 - 8210 Loppem - België - www.invacare.be

Invacare® Action® Vertic

Fauteuil manuel avec verticalisation électrique

Poids max. de l'utilisateur: 115 kg
Garantie: générale: 1 an, châssis: 3 ans

Date :

Référence :

Revendeur :

Veuillez indiquer votre choix en cochant les cases Option standard Option sans supplément

CODE	Description	Prix public €, TVA de 6% incluse
MODELE DE BASE		
◆ CSB0100	Fauteuil avec propulsion manuelle	4659,48
◆ CSB0025	Verticalisation électrique	
COMMANDES		
◆ CSB0050	Droite	
CSB0051	Gauche	
LARGEUR D'ASSISE & PROFONDEUR D'ASSISE		
CSB0145	Larg. d'ass. protège-vêtements 380 mm, ext. tubes 350 mm	
CSB0150	LA 380 mm, prof. châssis 410 mm, coussin d'assise 400 mm	
CSB0160	LA 380 mm, prof. châssis 435 mm, coussin d'assise 400 mm	
CSB0170	LA 380 mm, prof. châssis 460 mm, coussin d'assise 400 mm	
CSB0175	Larg. d'ass. protège-vêtements 430 mm, ext. tubes 400 mm	
◆ CSB0180	LA 430 mm, prof. châssis 460 mm, coussin d'assise 400 mm	
CSB0190	LA 430 mm, prof. châssis 485 mm, coussin d'assise 400 mm	
CSB0200	LA 430 mm, prof. châssis 510 mm, coussin d'assise 400 mm l	
CSB0205	Larg. d'ass. protège-vêtements 480 mm, 400 mm ext. tubes	
CSB0210	LA 480 mm, prof. châssis 460 mm, coussin d'assise 450 mm	
CSB0220	LA 480 mm, prof. châssis 485 mm, coussin d'assise 450 mm	
CSB0230	LA 408 mm, prof. châssis 510 mm, coussin d'assise 450 mm ¹	
HAUTEUR D'ASSISE		
◆ CSB0240	520 mm	
ASSISE		
◆ CSB0250	Nylon noir avec bandes velcro, réglables en tension	
DOSSIER		
◆ CSB0260	7° fixe, réglable en hauteur	
HAUTEUR DE DOSSIER		
CSB0265	320 mm ²	
◆ CSB0270	380 mm	
CSB0280	400 mm	
CSB0290	420 mm	
CSB0300	440 mm	
CSB0310	460 mm	
CSB0320	480 mm	
RETEVEMENT DE DOSSIER		
◆ CSB0330	Nylon noir avec bandes velcro, réglables en tension	
REPOSE-JAMBES & PALETTES		
◆ CSB0350	Palette monobloc, montée à l'avant	
CSB0360	Palette monobloc, montée à l'arrière ³	
DISTANCE REPOSE-PIEDS/GENOUX		
CSB0370	405 mm	
CSB0380	425 mm	
CSB0390	440 mm	
◆ CSB0400	460 mm	



	CODE	Description	Prix public €, TVA de 6% incluse
ANGLE PALETTE			
	CSB0420	Standard (vertical sur châssis)	
◆	CSB0430	Standard +5° (position ouverte)	
REPOSE-BRAS			
◆	CSB0440	20 cm, escamot., châssis en tube (régl. 15 - 23 cm)	
COLORIS DE CHÂSSIS			
◆	CSB0470	Gris argenté	
ROUES AVANT			
◆	CSB0480	6"x1 , à pneus pleins	
ROUES ARRIERE			
	CSB0490	24" x 1 pneum., rayonnées †	
◆	CSB0500	24" x 1.3/8" pneumat., rayonnées	
	CSB0510	24" x 1.3/8" à pneus pleins, roues rayonnées	
CERCEAUX			
◆	CSB0520	Aluminium	
	CSB0530	Adapté à la préhension réduite, black grip	89,60
FIXATION ROUES ARRIERE			
◆	CSB0540	Standard QR	
POSITION ROUES ARRIERE			
	CSB0550	Position passive	
◆	CSB0560	Position active	
CARROSSAGE			
◆	CSB0570	0°	
	CSB580	4°	
POMPE			
◆	CSB0590	Sans pompe	
	CSB0600	Avec pompe	
FREINS			
◆	CSB0610	Freins à pousser	
OPTIONS (DE SECURITE)			
◆	CSB0620	Ceinture abdominale	
◆	CSB0630	Ceinture de sécurité	
◆	CSB0640	Genouillère	
◆	CSB0650	Talonnière	
	CSB0660	Anti-bascules	59,74
POIGNEES DE POUSSEE			
	CSB0680	Standard	45,00
ACCESSOIRES			
	CSB0700	Tablette	191,16
REMARQUES			
1		Pas avec position roues arrière, passive	
2		Pas avec poignées de poussée	
3		Pas avec distance repose-pieds-genoux 460 mm	
4		Pas avec cerceaux adaptés à une préhension diminuée, black grip	
INAMI - NUMEROS D'HOMOLOGATION			
520354		Action Vertic, fauteuil avec verticalisation élec.	105103000046
		Action Vertic, repose-pieds	201101001105



Yes, you can.®

Invacare nv
Autobaan 22 - 8210 Loppem - België - www.invacare.be

Rea® Focus® CE

Voiturette manuelle modulaire avec assise préformée
Garantie: générale: 2 ans; châssis 3 ans
Poids max. de l'utilisateur: 135 kg

Date : _____

Référence : _____

Revendeur : _____

Veuillez indiquer votre choix en cochant les cases Option standard Option sans supplément

CODE	Description	Prix public €, TVA de 6% incluse
◆ BFA0001	Rea Focus	1.027,48
BFA8000	Construction spéciale	
TYPE		
◆ BFA0010	Avec moyeux standard et à propulsion par cerceaux	1010
BFA0020	Avec freins à tambour contrôlés par la tierce personne	0960;0885;0252;1065 100,00
DIMENSIONS POUR LA POSITION DE L'ASSISE		
Largeur d'assise		
BFA0030	380 mm	0208;1106
BFA0035	405 mm	0208;0822;1106
◆ BFA0040	430 mm	0208
BFA0045	4,5 mm	0208;0822
BFA0050	480 mm	0208
BFA0055	505 mm	0204;0822 221,03
Profondeur d'assise		
BFA0062	375 mm (réglable, châssis bas)	0140;0150;0194;0196;0295;0492;0522
BFA0064	400 mm (réglable, châssis bas)	0140;0150;0295
BFA0066	425 mm (réglable, châssis bas)	0140;0150;0295
BFA0068	450 mm (réglable, châssis bas)	0140;0150;0295
BFA0072	425 mm (réglable, châssis haut)	0080;0090;0194;0196;0492;0522
◆ BFA0074	450 mm (réglable, châssis haut)	0080;0090
BFA0076	475 mm (réglable, châssis haut)	0080;0090
BFA0078	500 mm (réglable, châssis haut)	0080;0090
Hauteur d'assise		
BFA0080	365 mm	0420;0430;0460;0470;0720;0735; 0740; 0750;0755;0756;0760;0770;0780; 0795; 0800;0840;1107 184,47
BFA0090	390 mm	0420;0430;0460;0470;0755;0756;0760; 0770;0780;0795;0800;1107 184,47
BFA0100	415 mm	0420;0430;0460;0470;0760;0770;0780; 0795;0800;1107
BFA0110	440 mm	0420;0430;0460;0470
BFA0120	465 mm	
◆ BFA0130	490 mm	
BFA0140	515 mm	0715;0825
BFA0150	540 mm	0355;0385;0715;0720;0735;0740; 0750;0755;0756;0825
DOSSIER		
TYPE DE DOSSIER ET REVETEMENT DE DOSSIER (MATERIAUX / COLORIS)		
◆ BFA0160	Réglable en angle et en hauteur (380 - 460 mm) avec toile de dossier souple (angle: -6° à +13°)	0204;0206;0208;0221;0222; 0532;0533; 0534;0535;0536;0537;0567; 0575; 0577; 0578;0579
BFA0170	Réglable en angle, en hauteur (380 - 460 mm) et en tension par bandes velcro (angle: -6° à +13°)	0204;0206;0208;0221;0532;0533; 0534;0535;0536;0537;0567;0575;0577; 0578;0579 143,37

	CODE	Description		Prix public €, TVA de 6% incluse
	BFA0180	Réglable en angle, en hauteur 380-460 mm, à bandes velcro réglable et 2 dossiers Mistral (réglable an angle + dossier réglable)	0204;0206;0208;0210;0532;0533; 0534;0535;0536;0537;0567;0575;0577; 0578;0579	442,05
	BFA0190	Réglable en angle (0-30°) avec plaque de dossier; coussin Laguna et poignées de poussée fixes	0204;0206;0208;0210;0532;0533; 0534;0535;0536;0537;0567;0575;0577; 0578;0579;0665;1065;1120	519,71
	BFA0192	Réglable en angle (0-30°) avec plaque de dossier; coussin Passad 2 et poignées de poussée fixes	0204;0206;0208;0210;0240;0250;0252; 0255;0472;0474;0502;0504;0532; 0533;0534;0535;0536;0537;0540;0567; 0570;0578;0579;0665;1065;1120	519,71
	BFA0200	Réglable en angle (bi-angulaire) et en hauteur (405 - 505 mm) avec réglage en tension par bandes velcro	0204;0206;0208;0221;0240;0252; 0255;0532;0533;0534;0535;0536;0537; 0567;0575;0577;0578;0579	143,37
◆	BFA0210	Jemima / Noir TR18		
	BFA0221	Dartex Noir TR26		
	BFA0222	Peluche Noir TR35		
Poignées de poussée				
	BFA0240	Fixes	0550;0555;0560;0565	
◆	BFA0250	Régl. en hauteur (externes) avec poignée longue pour freins à tambour (toujours avec repose-tête/repose-nuque)		
	BFA0252	Régl. en hauteur (externes) avec poignée courte pour freins std	0550;0555;0560;0565	47,19
	BFA0255	Régl. en hauteur (+10 cm, externes) avec poignée longue pour dossier réglable en angle	0550;0555;0560;0565	47,19
ASSISE				
◆	BFA0260	Plaque de base réglable pour coussin anti-escarres		
	BFA0280	Coussin standard Jemina noir	0321	
	BFA0290	Coussin d'assise 2 couches Mistral (Dartex)	0310;0322	
◆	BFA0295	Assise anatomique avec coussin Flosshape (Dartex)	0310;0322	
	BFA0300	Sans coussin d'assise		
REVÊTEMENT D'ASSISE				
	BFA0310	Nylon Jemina TR18		
	BFA0321	Dartex TR26		
	BFA0322	Peluche TR35		
REPOSE-PIEDS / REPOSE-JAMBES / PALETTES				
	BFA0340	Repose-pieds de confort avec sangle-mollets réglable en angle, gauche	0395;0645	137,39
◆	BFA0350	Repose-pieds 80 °, swing in swing out, gauche		
	BFA0355	Repose-pieds 90 °, swing in swing out, gauche	0400;0420;0620;0755;0756;0760;0770; 0780;0795;0800	
	BFA0360	Sans repose-pieds, gauche	0395;0620;0640;0645	
	BFA0370	Repose-jambes de confort avec sangle-mollets réglable en angle, droite	0395;0645	137,39
◆	BFA0380	Repose-pieds fixe 80 °, swing in swing out, droite		
	BFA0385	Repose-pieds fixe 90 °, swing in swing out, droite	0440;0460;0630;0755;0756;0760;0770; 0780;0795;0800	
	BFA0390	Sans repose-jambes / repose-pieds, droite	0395;0620;0640;0645	
	BFA0395	Palette monobloc, réglable en angle et en profondeur (sangle-mollets incl.)	0400;0410;0420;0430;0440;0450;0460; 0470;0580;0590;0600;0610;0620;0630; 0640	198,86
PALETTES * G et D sont toujours du même type				
	BFA0400	Palette fixe, courte, gauche	0620	
	BFA0410	Palette réglable en angle, courte, gauche		107,53
◆	BFA0420	Palette fixe, longue, gauche	0620	
	BFA0430	Palette réglable en angle, longue, gauche		107,53
	BFA0440	Palette fixe, courte, droite	0630	
	BFA0450	Palette réglable en angle, courte, droite		suppl.*

	CODE	Description		Prix public €, TVA de 6% incluse
◆	BFA0460	Palette fixe, longue, droite	0630	
	BFA0470	Palette réglable en angle, longue, droite		suppl.*
REPOSE-BRAS * G et D sont toujours du même type				
	BFA0472	Repose-bras escamotable, réglable en hauteur; manchette courte (280 mm), gauche	0532;0534;0536;0665;1050;1090;1100;1105	287,93
	BFA0474	Repose-bras escamotable, réglable en hauteur; manchette longue (380 mm), gauche	0532;0534;0536;0665;1050	287,93
	BFA0482	Repose-bras "Rio" réglable en hauteur; manchette courte (280 mm), gauche	1090;1100;1105	287,93
◆	BFA0484	Repose-bras "Rio" réglable en hauteur; manchette longue (380 mm), gauche		
	BFA0492	Repose-bras réglable en hauteur; manchette longue et large, gauche (Autolock incl.)	0666;1050	287,93
	BFA0493	Repose-bras hémiplegique, gauche. Pas avec tablette (tjrs avec repose-bras réglable en hauteur)	0666;1090;1100;1105	318,55
	BFA0494	Sans repose-bras, gauche	0666;1050;1090;1100;1105	
	BFA0502	Repose-bras escamotable, réglable en hauteur; manchette courte (280 mm), droite	0533;0535;0537;0665;1050;1090;1100;1105	suppl.*
	BFA0504	Repose-bras escamotable, réglable en hauteur; manchette longue (380 mm), droite	0533;0535;0537;0665;1050	suppl.*
	BFA0512	Repose-bras "Rio" réglable en hauteur; manchette courte (280 mm), droite	1090;1100;1105	suppl.*
◆	BFA0514	Repose-bras "Rio" réglable en hauteur; manchette longue (380 mm), droite		
	BFA0522	Repose-bras réglable en hauteur; manchette longue et large, droite (Autolock incl.)	0666;1050	suppl.*
	BFA0523	Repose-bras hémiplegique, droite. Pas avec tablette (tjrs avec repose-bras réglable en hauteur)	0666;1090;1100;1105	318,55
	BFA0524	Sans repose-bras, droite	0666;1050;1090;1100;1105	
OPTIONS D'ASSISE				
◆	BFA0530	Coussins intercalaires pour plaque d'assise réglable		
	BFA0540	Tendeur de dossier	0550;0555;0560;0565	52,93
	BFA0550	Repose-tête (repose-nuque)	0560	179,21
	BFA0555	Housse pour repose-nuque		37,88
	BFA0560	Repose-tête		179,21
	BFA0565	Housse pour repose-tête		37,88
	BFA0570	Cales de dossier pour support latéral		15,47
	BFA0575	Pelote de dossier, multi-réglable, gauche		96,77
	BFA0577	Pelote de dossier, multi-réglable, droite		96,77
	BFA0580	Support amputé, gauche		121,03
	BFA0590	Support amputé, droite		121,03
	BFA0600	Support plâtre, gauche		308,77
	BFA0610	Support plâtre, droite		308,77
	BFA0620	Extension de palette, gauche		15,47
	BFA0630	Extension de palette, droite		15,47
◆	BFA0640	Talonnères		
	BFA0645	Sangle repose-mollets		26,27
CHÂSSIS / PNEUS / CERCEAUX				
	BFA0670	Couleur de châssis Pearl Grey (gris)		
	BFA0685	Couleur de châssis Slate Grey (gris)		
◆	BFA0690	Couleur de châssis Shining Blue (bleu)		
◆	BFA0700	Logement de palier de roue réglable en angle (0°, 3°, 6°) Réglable en hauteur en cas d'un châssis haut		

CODE	Description		Prix public €, TVA de 6% incluse
BFA0715	Roues avant 125x27 moyens-durs		
BFA0720	Roues avant 140x40 soft	0820	
BFA0735	Roues avant 150x30 moyens-durs		
BFA0740	Roues avant 150x30 soft		10,22
BFA0750	Roues avant 150x32 pneumatiques		
BFA0755	Roues avant 180x40 pneumatiques	0820	
BFA0756	Roues avant 180x40 soft	0820	
◆ BFA0760	Roues avant 200x27 moyens-durs		
BFA0770	Roues avant 200x30 soft		34,99
BFA0780	Roues avant 200x32 pneumatiques		
BFA0795	Roues avant 200x45 moyens-durs	0820	51,87
BFA0800	Roues avant 200x50 pneumatiques	0820	51,87
◆ BFA0810	Fourche avant 4 positions		
BFA0820	Fourche avant réglable en hauteur		98,03
◆ BFA0821	Fixation des roues arrière standard		
BFA0822	Fixation des roues arrière étroite		
BFA0825	Roues arrière 20"	0870;0880;0885	
BFA0830	Roues arrière 22"	1106	
◆ BFA0840	Roues arrière 24"		
◆ BFA0850	Pneus arrière pneumatiques, non marking		
BFA0860	Pneus arrière pneumatiques, profil		
BFA0870	Roues arrière à pneus pleins	1110	
BFA0880	Anti-crevaisson	1110	
BFA0885	Pneumatiques à profil bas		25,17
◆ BFA0890	Cerceaux en aluminium		
BFA0910	Cerceaux avec surface en plastique		89,60
◆ BFA0950	Carrossage 0°		
BFA0960	Carrossage 2°		
BFA0970	Protège-rayons Frost		178,96
OPTIONS DE SECURITE ET ACCESSOIRES			
◆ BFA0980	Freins Malta		
BFA0990	Frein unilatéral, gauche, avec rallonge de frein		145,77
BFA1000	Frein unilatéral, droite, avec rallonge de frein		145,77
BFA1030	Ceinture de sécurité		35,84
BFA1040	Rallonge de frein, gauche		8,96
BFA1041	Rallonge de frein, droite		8,96
BFA1050	Système de blocage pour repose-bras		7,00
BFA1060	Anti-basculé, version traditionnelle		59,74
BFA1065	Anti-basculé, swing away	1106;1107;1120	59,74
◆ BFA1070	Tube basculeur		
BFA1080	Set de catadioptrés (sur roues et châssis)		36,29
BFA1090	Tablette avec kit de montage	1105	191,16
BFA1100	Verrouillage pour tablette	1105	14,25
BFA1105	Kit de montage pour tablette (commandé séparément du fauteuil)		14,25
BFA1110	Pompe		
BFA1120	Porte-canne		62,21
CONSTRUCTION SPECIALE			
BFA8010	Commentaire spécial		



Yes, you can.®

Invacare nv
Autobaan 22 - 8210 Loppem - België - www.invacare.be

Rea® Focus® 150 CE

Voiturette manuelle modulaire avec assise préformée
Poids max. de l'utilisateur: 150 kg
Garantie: générale: 1 an, châssis: 3 ans

Date : _____

Référence : _____

Revendeur : _____

Veuillez indiquer votre choix en cochant les cases Option standard Option sans supplément

CODE	Description	Prix public €, TVA de 6% incluse	
◆ BGA0001	Rea Focus 150		1027,48
BGA8000	Construction spéciale		Sur demande
TYPE			
◆ BGA0010	Avec moyeux standard et à propulsion par cerceaux		
BGA0020	Avec freins à tambour contrôlés par la tierce personne	0655;0162	
DIMENSIONS POUR LA POSITION D' ASSISE			
Largeur d' assise			
◆ BGA0030	530 mm		477,90
BGA0035	555 mm		477,90
Profondeur d'assise			
BGA0042	425 mm		
◆ BGA0044	450 mm		
BGA0046	475 mm		
BGA0048	500 mm		
Hauteur d'assise			
BGA0050	440 mm	0330;0340;0370;0380;0560;0561;0562;0564;0566;0575;0580	
BGA0060	465 mm	0330;0340;0370;0380;0562;0564;0566;0575;0580	
◆ BGA0070	490 mm		
BGA0080	515 mm		
BGA0090	540 mm	0555;0560;0561	
DOSSIER			
Type de dossier et revêtement du dossier (matériaux / coloris)			
◆ BGA0100	Réglable en angle et en hauteur (380 - 460 mm) réglable en tension (tube dossier incl.)		143,37
BGA0110	Réglable en angle et en hauteur (380 - 460 mm) avec velcro et coussin préformé contour Mistral2 (tube dossier incl.)	0120	221,45
◆ BGA0120	Noir Jemima TR18		
BGA0131	Noir Dartex TR26		
BGA0132	Noir Plush TR35		
Poignées de poussée			
BGA0150	Fixes	0420;0425;0430;0435	
◆ BGA0160	Régl. en hauteur (externes) avec poignée longue pour freins à tambour (toujours avec repose-tête/repose-nuque)		
BGA0162	Régl. en hauteur (externes) avec poignée courte pour freins std	0420;0425;0430;0435	47,19
BGA0165	Régl. en hauteur (+100 mm, externes) avec poignée longue pour dossier régl.	0420;0425;0430;0435	47,19



CODE	Description	Prix public €, TVA de 6% incluse	
ASSISE			
Type			
◆ BGA0170	Plaque de base réglable pour coussin anti-escarres		
Coussin d'assise			
◆ BGA0190	coussin standard noir Jemina		
BGA0210	Assise anatomique avec coussin Flosshape		
○	355 mmx450 mm	1509920-TR26	
○	405 mmx535 mm	1508055-TR26	
○	455 mmx535 mm	1508057-TR26	
○	505 mmx535 mm	1508059-TR26	
REPOSE-PIEDS / REPOSE-JAMBES			
Gauche			
BGA0250	Confort, réglable en angle et en longueur; mécanique, avec sangle-mollets, Alu 2008 - Gauche	0305;0485	137,39
◆ BGA0260	80°, Alu fixe 2003, escamotable vers l'intérieur et l'extérieur - Gauche		
BGA0270	Sans repose-jambes - Gauche	0485	
Droite			
BGA0280	Confort, réglable en angle et en longueur; mécanique, avec sangle-mollets, Alu 2008 - Droite	0305;0485	137,39
◆ BGA0290	80°, Alu fixe 2003, escamotable vers l'intérieur et l'extérieur - Droite		
BGA0300	Sans repose-jambes - Droite	0485	
Palette monobloc			
BGA0305	Palette monobloc, réglable en profondeur et en angle, talonnière incluse	0310;0320;0330;0340;0350;0360;0370;0380;0450;0460;0470;0480	198,86
Gauche			
BGA0310	Palette fixe, tube court - Gauche		
BGA0320	Plaques cale-pieds ajustables en angle, courtes		107,53
◆ BGA0330	Palette fixe, tube long - Gauche		
BGA0340	Plaques cale-pieds ajustables en angle, longues		107,53
Droite			
BGA0350	Palette fixe, tube court - Droite		
BGA0360	Plaques cale-pieds ajustables en angle, courtes		107,53
◆ BGA0370	Palette fixe, tube long - Droite		
BGA0380	Plaques cale-pieds ajustables en angle, longues		107,53
REPOSE-BRAS			
BGA0392 BGA0404	Repose-bras escamotable, réglable en hauteur; manchette courte (280 mm)	0810;0820;0825	287,93
◆ BGA0394 BGA0406	Repose-bras escamotable, réglable en hauteur; manchette longue (380 mm)		
BGA0396 BGA0412	Repose-bras réglable en hauteur; manchette longue (Autolock incl.)	0780	287,93
BGA0400 BGA0413	Repose-bras hémiplégique, gauche (tjrs avec repose-bras réglable en hauteur) Repose-bras hémiplégique, droite (tjrs avec repose-bras réglable en hauteur)	0810;0820;0825	318,55 318,55
BGA0402 BGA0414	Sans repose-bras	0780;0810;0820;0825	
OPTIONS D'ASSISE			
Assise			
◆ BGA0415	Coussins intercalaires pour plaque d'assise réglable		
Dossier			
BGA0420	Repose-nuque fixe	0430;0435	179,21
BGA0430	Repose-tête		179,21
Repose-pieds / repose-jambes			
BGA0450	Support amputé - alu 2008 - Gauche		121,03

	CODE	Description		Prix public €, TVA de 6% incluse
	BGA0460	Support amputé - alu 2008 - Droite		121,03
	BGA0470	Support plâtre, gauche		308,77
	BGA0480	Support plâtre, droite		308,77
	BGA0485	Sangle repose-mollets		
CHASSIS				
Coloris de châssis				
	BGA0520	Pearl Grey		
	BGA0535	Slate Grey		
◆	BGA0540	Shining Blue		
Roues avant				
	BGA0555	140x37 soft		
	BGA0560	180x40 pneumatique		
	BGA0561	180x40 soft		
◆	BGA0562	200x27 medium hard		
	BGA0564	200x30 soft		34,99
	BGA0566	200x32 pneumatique		
	BGA0575	200x45 medium hard		
	BGA0580	200x50 pneumatique		51,87
◆	BGA0590	Fourche avant réglable en hauteur		98,03
Roues arrière				
	BGA0600	22"	0826	
◆	BGA0610	24"		
Pneus				
◆	BGA0620	Pneumatique, fishbone		
	BGA0630	Pneumatique, profil		
	BGA0640	à pneus pleins	0830	
	BGA0650	punctureproof	0830	
	BGA0655	Profil bas		25,52
Cerceaux				
◆	BGA0660	Aluminium		
	BGA0680	Surface en plastique		89,60
OPTIONS ROUES				
◆	BGA0720	Carrossage de 0°		
	BGA0730	Protège-rayons Frost		178,96
FREINS				
◆	BGA0740	Freins Malta		
OPTIONS DE SECURITE				
	BGA0750	Ceinture de sécurité		35,84
	BGA0760 BGA0761	Rallonges de frein (par pair)		17,92
	BGA0770	Anti-bascule		59,74
	BGA0780	Système de blocage pour repose-bras		7,00
◆	BGA0790	Tube basculeur		
	BGA0800	Set de catadioptres (sur roues et châssis)		35,23
ACCESSOIRES				
	BGA0810	Tablette avec kit de montage	0825	191,16
	BGA0820	Verrouillage pour tablette	0825	14,25
	BGA0825	Kit de montage pour tablette (commandé séparément du fauteuil)		14,25
	BGA0830	Pompe		
	BGA0840	Porte-canne		62,21



Yes, you can.®

Invacare nv
Autobaan 22 - 8210 Loppem - België - www.invacare.be

Invacare® Action® IR

CE

Fauteuil standard manuel avec châssis pliable
Châssis en acier à croisillon simple et dossier fixe
Poids max de l'utilisateur: 127kg
Garantie générale: 1 ans; garantie sur châssis : 3 ans
Tarif public TVA incl.

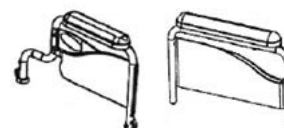
Date :

Référence :

Revendeur :

Veuillez indiquer votre choix en cochant les cases Option standard Option sans supplément

CODE	Description	Prix public €, TVA de 6% incluse	
◆	ACTIONI R	741,53	
Propulsion			
◆	à propulsion manuelle		
Options d'assise			
Largeur d'assise			
	DKI 640983	380 mm	
	DKI 640984	405 mm	
	DKI 640985	430 mm	
	DKI 640986	455 mm	
	DKI 640987	480 mm	
	DKI 640988	505 mm	
Profondeur d'assise			
◆		425 mm	
Hauteur d'assise			
◆		500 mm	
Revêtement de dossier			
◆		Revêtement capitonné en polyester	
Options de dossier			
Type			
◆		Dossier fixe 7°; hauteur: 430mm et poignées de poussée fixes	
Revêtement de dossier			
◆		Capitonné en polyester	
Repose-pieds / Repose-jambes			
◆		Repose-pieds 80°, droite	
◆		Repose-pieds 80°, gauche	
◆		Palette, droite	
◆		Palette, gauche	
Accoudoirs			
Droite			
◆		Accoudoir rabattable et amovible	Pas avec tablette 50,53
Gauche			
◆		Accoudoir rabattable et amovible	Pas avec tablette 50,53
Autres options			
◆		Talonnère réglable en tension	
Coloris de châssis			
◆		Bleu foncé	
Roues avant			
◆		200 X 25 mm (8" X 1 1/4")	
Roues arrière / Cerceaux / Axes / Position de roue			
Roues arrière			
◆		600 X 35 mm (24" x 1.3/8"), à pneus pleins	
Cerceaux			
◆		aluminium	
Axes			
◆		QUICK RELEASE	



CODE	Description	Prix public €, TVA de 6% incluse
Position de roue		
◆	Position de roue std.	
Freins		
◆	Freins à pousser	
Pièces séparées		
Repose-jambes confort par pair		
I562005	ZB 380 - 405mm	274,78
I562006	ZB 430 - 455mm	274,78
I562007	ZB 480 - 505mm	274,78
Tablette		
API601454	Slided tray for SW 380/405/430	191,16
API601458	Slided tray for SW 455/480	191,16
API601459	Slided tray for SW 505	191,16
SPI548394	Aide à la bascule droite ou gauche (à la livraison)	



**Yes, you can.®****Invacare nv**
Autobaan 22 - 8210 Loppem - België - www.invacare.be**Invacare® Alu Lite**

CE

Fauteuil manuel à roues transit
et châssis pliable - BleuPoids max. de l'utilisateur: 100kg
Garantie générale: 1 ans

Date :

Référence :

Revendeur :

 Veuillez indiquer votre choix en cochant les cases Option standard Option sans supplément

CODE	Description	Prix public €, TVA de 6% incluse
1517737	Largeur d'assise 410 mm (espace entre accoudoirs 360mm)	375,00
1517738	Largeur d'assise 460 mm (espace entre accoudoirs 410mm)	375,00



Châssis en aluminium avec croisillon et dossier rabattable (au milieu)
Hauteur d'assise: 490mm / Profondeur d'assise: 430mm
Roues arrière: 12" / Roues avant: 8"
Essieux fixes / Poignées de poussée longues
Largeur totale = LA + 11 cm
Freins pour la tierce personne
Sanles de sécurité à réflecteurs
Repose-pieds escamotables



Yes, you can.®

Invacare nv
Autobaan 22 - 8210 Loppem - België - www.invacare.be

Rea® Azalea®



Modulaire (roues 24"/22")
Voiturette manuelle modulaire
(Assise préformée et réglage de l'inclinaison d'assise et de dossier incl.)
Garantie: générale: 2 ans; châssis: 3 ans
Poids max. de l'utilisateur: 135 kg

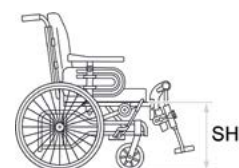
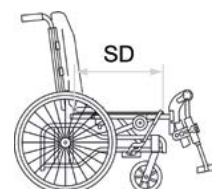
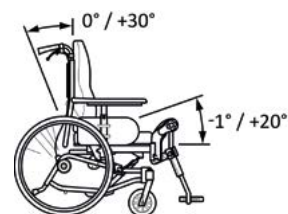
Date :

Référence :

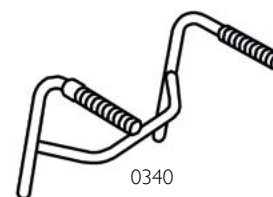
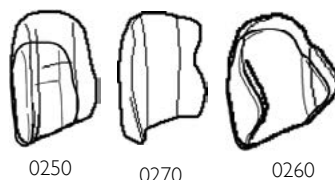
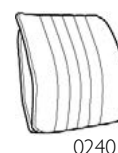
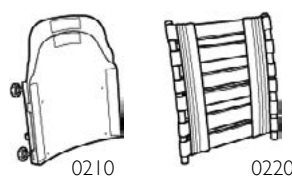
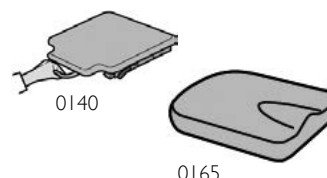
Revendeur :

Veuillez indiquer votre choix en cochant les cases Option standard Option sans supplément

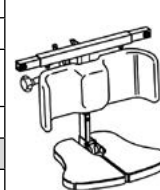
CODE	Description	Prix public €, TVA de 6% incluse
◆ BNA0010	Rea Azalea Modulaire	Assise préformée incl.; assise et dossier réglables en angle 1471,92
BNA8000	Azalea Special	Sur demande
TYPE		
◆ BNA0025	Roues arrière 24"/ 22" voiturette à cerceaux avec freins à pousser	0075; 0605; 0635
BNA0030	Roues arrière 24"/ 22" voiturette à cerceaux avec freins à tambour pour tierce personne	0075; 0605; 0635; 1095 106,08
MODÈLES ALTERNATIFS		
BNA0036	Tall (+ 50 mm en hauteur et en profondeur d'assise; et en longueur du châssis)	0038;0095;0100; 0110; 0120;0140; 0340; 1305 432,26
BNA0037	Minor (- 50 mm en profondeur d'assise et - 30 mm en longueur du châssis)	0040;0050;0060;0100;0105;0125;0140; 0164;0170;0205;0206;0210;0220;0221; 0223;0225;0228;0230;0270;0280; 0290; 0305;0335;0360;0370;0400;0450; 0950; 1000;1010;1020;1035;1250; 1265;1266;1320 1.099,31
LARGEUR D'ASSISE		
BNA0038	340 mm (Azalea Minor)	0205;0206;0210;0220;0221;0223;0225; 0228;0305;0376;1265;1266
BNA0040	390 mm (Châssis small)	0217;0218;1205
◆ BNA0050	440 mm (Châssis médium)	0217;0218;1205
BNA0060	490 mm (Châssis large)	0206;0217;0218;1205 221,03
LARGEUR D'ASSISE (À LA LIVRAISON DE LA CHAISE)		
BNA0065	+ 50 mm	1180;1185
BNA0075	+ 100 mm (uniquement avec roues arrière 16")	0110;1180;1185
◆ BNA0085	sans élargissement de l'assise	0206
PROFONDEUR D'ASSISE		
BNA0095	380 - 450 mm (Azalea Minor)	
◆ BNA0100	430 - 500 mm	0125
BNA0105	480 - 550 mm (Azalea Tall - avec rallonge du châssis)	
HAUTEUR D'ASSISE		
BNA0110	400 mm. Pas avec roues avant de 200 mm et tubes de palettes longs	0370; 0510; 0520; 0570; 0580; 1000; 1010; 1020; 1035; 1060; 1065; 1265; 1266
◆ BNA0120	450 mm	1050
BNA0125	500 mm (Azalea Tall)	0970;0985;0990;1050
ANGLE D'ASSISE		
BNA0127	Angle d'assise de -1 à +23° (std de +1 à +25°)	0360
PROFONDEUR D'ASSISE		
◆ BNA0130	Profondeur d'assise réglable	
BNA0140	Plaque d'assise glissante	0720 458,57
COUSSIN D'ASSISE		
◆ BNA0165	Assise anatomique Flosshape	



CODE	Description	Prix public €, TVA de 6% incluse	
	Coussin d'assise ContourVisco	Commander avec la liste de prix Contour visco	
BNA0180	Seulement plaque de base		
REVÊTEMENT D'ASSISE			
BNA0191	Peluche noire TR35		
◆ BNA0201	Dartex gris TR26		
BNA0202	Spacer noir TR36		
DOSSIER			
DOSSIER RÉGLABLE EN LARGEUR (À LA LIVRAISON DE LA CHAISE)			
BNA0205	+50 mm	0215;0217;0218;0221;0223;0225;0228	
BNA0206	+100 mm	0215;0217;0218;0220;0221;0223;0225;0228	
◆ BNA0207	sans élargissement		
TYPE DE DOSSIER			
◆ BNA0210	Plaque de dossier, réglable en largeur	0233;0234;0240;0341;0343;0771	
BNA0220	Dossier réglable en tension, en profondeur, en largeur et en angle	0233;0234;0341;0343;0771;0925 / possible avec chaque dossier	
BNA0221	Matrx Elite (hauteur 510 mm)	0240;0250;0260;0270;0280;0290;0305;0311;0321;0322;0335;0340;0341;0800;0810;0820;0830;0840;0850;0860;0870;0880;0890;0895;0896;0900;0910;0920;0925;1205	Sur demande
BNA0223	Matrx Elite Deep (hauteur 510 mm)	0240;0250;0260;0270;0280;0290;0305;0311;0321;0322;0335;0340;0341;0800;0810;0820;0830;0840;0850;0860;0870;0880;0890;0895;0896;0900;0910;0920;0925;1205	Sur demande
BNA0225	Matrx Posture Back (hauteur 510 mm)	0240;0250;0260;0270;0280;0290;0305;0311;0321;0322;0335;0340;0341;0800;0810;0820;0830;0840;0850;0860;0870;0880;0890;0895;0896;0900;0910;0920;0925;1205	Sur demande
BNA0228	Matrx Elite TR	0240;0250;0260;0270;0280;0290;0305;0311;0321;0322;0335;0340;0341;0800;0810;0820;0830;0840;0850;0860;0870;0880;0890;0895;0896;0900;0910;0920;0925;1205	Sur demande
BNA0230	Sans dossier (seulement tube de dossier)	0240;0250;0260;0270;0280;0290;0300;0305;0311;0321;0322;0341;0790;0800;0810;0820;0830;0840;0850;0860;0870;0880;0890;0895;0896;0900;0910;0920;0925;	
HAUTEUR DOSSIER MATRX			
BNA0233	Hauteur 410 mm		
BNA0234	Hauteur 510 mm		
REVÊTEMENT DU COUSSIN DE DOSSIER ET D'ASSISE			
BNA0240	Couverture latérale	Seulement pour dossier réglable en tension	143,37
BNA0250	Coussin de dossier Laguna (avec support latéral)		221,03
BNA0260	Coussin de dossier Mistral 2 (support au niveau de la taille)	0840;0850;0860;0870	221,03
◆ BNA0270	Coussin de dossier Passad 2 (support au niveau des épaules)		221,03
BNA0280	Coussin de dossier; au niveau des épaules (Dartex)	0310	221,03
BNA0300	Sans revêtement du dossier / coussin		
BNA0305	Couverture extra large pour un dossier large		
REVÊTEMENT DE DOSSIER			
BNA0311	Peluche noire TR35		
◆ BNA0321	Dartex noir TR26		
BNA0322	Spacer noir TR36	seulement pour dossiers Matrx	
POIGNÉES DE POUSSÉE			
◆ BNA0335	Poignées de poussée avec barre; sans fixation pour repose-tête		
BNA0343	Poignées de poussée avec barre; avec fixation pour repose-tête	0771/seulement avec dossier réglable en tension	
BNA0345	Tige de poussée, réglable en angle		77,68



CODE	Description		Prix public €, TVA de 6% incluse
OPTIONS D'ASSISE			
INCLINAISON DE L'ASSISE ET DU DOSSIER			
◆ BNA0350	Inclinaison de l'assise et du dossier à vérin pour tierce personne		
BNA0360	Inclinaison de l'assise et du dossier électrique	0370; 1266	1.250,00
◆ BNA1263	Blocage de l'inclinaison de l'assise préréglée		
REPOSE-JAMBES / REPOSE-PIEDS			
BNA0370	Repose-jambes central avec palette monobloc et appui-mollet. Pas compatible avec palettes en 2 pièces, coussin d'abduction et rallonge-palettes.	0375;0376;0380;0390;0400;0410;0420; 0430;0440;0450;0460;0470;0475;0476; 0477;0480;0490;0510;0520;0540;0550; 0570;0580;0720;0930;0940;0941;0942; 0945;1290	235,00
POSTION REPOSE-JAMBES			
◆ BNA0375	Position basse, standard		
BNA0376	Position haute pour jambes longues		
REPOSE-JAMBES / REPOSE-PIEDS GAUCHE			
BNA0380	Repose-jambes de confort, avec support-mollet et support-genou, gauche	0945; 0942	137,39
◆ BNA0390	Repose-pieds 80°, swing in swing out, gauche		
BNA0400	Repose-pied 90°, swing in swing out, gauche	0480;0510;0520;0930;0950;1000;1010; 1020;1035	
BNA0410	Support amputé, gauche	0475;0476;0477;0480;0490;0510; 0520;0930;0941;0942;0945	121,03
BNA0420	Sans repose-jambes / repose-pieds, gauche	0475;0476;0477; 0480;0490;0510; 0520;0930;0941;0942;0945	
REPOSE-JAMBES / REPOSE-PIEDS DROITE			
BNA0430	Repose-jambes de confort, avec support-mollet et support-genou, droite	0945; 0942	137,39
◆ BNA0440	Repose-pieds 80°, swing in swing out, droite		
BNA0450	Repose-pied 90°, swing in swing out, droite	0540;0570;0580;0940;0950; 1000;1010;1020;1035	
BNA0460	Support amputé, droite	0475;0476;0477; 0540;0550;0570; 0580;0940;0941;0942;0945	121,03
BNA0470	Sans repose-jambes / repose-pieds, droite	0475;0476;0477;0540;0550;0570; 0580;0940;0941;0942;0945	
PALETTE MONOBLOC			
BNA0475	Palette monobloc, réglable en angle et en profondeur avec tube court et sangle-mollet	0477;0480;0490;0510;0520;0540;0550; 0570;0580;0930;0940	195,57
BNA0476	Palette monobloc, réglable en angle et en profondeur avec tube long et sangle-mollet	0477;0480;0490;0510;0520;0540;0550; 0570;0580;0930;0940	195,57
BNA0477	Boîte de pieds, tube court	0480;0490;0510;0520;0540;0550;0570; 0580;0930;0940;0941;0942;0945	Sur demande
PALETTE GAUCHE * Utilisez toujours les mêmes types à gauche et à droite			
◆ BNA0480	Palette fixe avec tube court et talonnière, gauche. Pas avec extension de palette	0930; 0941; 0945	
BNA0490	Palette réglable en angle et profondeur, tube court, talonnière, gauche (toujours la paire)	0945	107,53
BNA0510	Palette fixe avec tube long et talonnière, gauche. Pas avec extension de palette	0930; 0941; 0945	
BNA0520	Palette réglable en angle et en profondeur avec tube long et talonnière, gauche	0945	107,53
PALETTE DROITE * Utilisez toujours les mêmes types à gauche et à droite			
◆ BNA0540	Palette fixe avec tube court et talonnière, droite. Pas avec extension de palette	0940; 0941; 0945	
BNA0550	Palette réglable en angle et en profondeur avec tube court et talonnière, droite	0945	suppl. de prix*
BNA0570	Palette fixe avec tube long et talonnière, droite. Pas avec extension de palette	0940; 0941; 0945	
BNA0580	Palette réglable en angle et en profondeur avec tube long et talonnière, droite	0945	suppl. de prix*



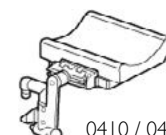
0370



0380 / 0430



0390 / 0440



0410 / 0460



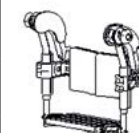
0480 / 0540



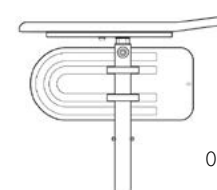
0490 / 0550



0510 / 0570

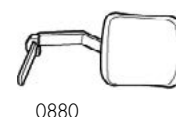
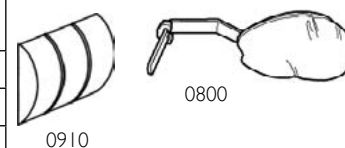
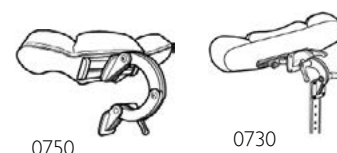
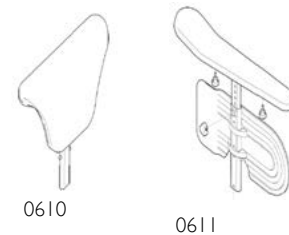


0475/0476



0600

CODE	Description	Prix public €, TVA de 6% incluse	
ACCOUDOIRS *Utilisez toujours les mêmes types à gauche et à droite			
GAUCHE			
◆ BNA0600	Réglable en hauteur; manchette standard, gauche (ducktail)	1232	
◆ BNA0605	Réglable en hauteur; manchette large, gauche, (seulement avec roues arrière 16")	1232	143,97
BNA0610	Réglable en hauteur; protège-vêtements capitonné, gauche. Pas avec tablette standard	0680;0690;1230;1231;1232;1250;1260	143,97
BNA0611	Accoudoir bas, réglable en hauteur; manchette standard, gauche (ducktail)	1230;1231;1232	143,97
BNA0612	Accoudoir standard avec roue pour profondeur; gauche	1232	143,97
BNA0615	Repose-bras hémiplégie, gauche. Pas avec tablette (tjrs avec repose-bras réglable en hauteur)	0695;1230;1231;1232;1240;1245;1250;1260;	318,56
BNA0620	Sans repose-bras à gauche	0680;0690;0695;1230;1231;1240;1245;1250;1260;	
DROITE			
◆ BNA0630	Réglable en hauteur; manchette standard, droite (ducktail)	1233	
BNA0635	Réglable en hauteur; manchette large, droite (seulement avec roues arrière 16")	1233	143,97
BNA0640	Réglable en hauteur; protège-vêtements capitonné, droite. Pas avec tablette standard.	0680;0690;1230;1231;1233;1250;1260	143,97
BNA0641	Accoudoir bas, réglable en hauteur; manchette standard, droite (ducktail)	1230;1231;1233	143,97
BNA0642	Accoudoir standard avec roue pour profondeur; droite	1233	
BNA0645	Repose-bras hémiplégie, droite. Pas avec tablette (tjrs avec repose-bras réglable en hauteur)	0695;1230;1231;1233;1240;1245;1250;1260	318,56
BNA0650	Sans repose-bras à droite	0680;0690;0695;1230;1231;1240;1245;1250;1260	
POSITIONNEMENT			
BNA0680	Housse pour protège-vêtements		48,04
BNA0690	Coussin pour dans la housse du protège-vêtements		16,38
BNA0695	Coussin à bandes velcro pour dans le protège-vêtements		133,15
BNA0710	Housse incontinence		38,88
BNA0720	Coussin d'abduction		74,07
BNA0725	Indication de l'angle d'assise		37,88
BNA0730	Repose-tête, réglable latéralement	0770;0780	179,21
BNA0740	Housse pour repose-tête	0750	37,88
BNA0750	Repose-tête avec support des joues, réglable latéralement	0770;0780	277,80
BNA0770	Repose-tête (repose-nuque)		179,21
BNA0771	Repose-tête MatrX		Sur demande
BNA0780	Housse pour repose-tête (repose-nuque)		37,88
BNA0790	Set de boutons pour repose-tête et repose-nuque		25,75
BNA0840	Pelote latérale avec bras standard (gauche)	0900	15,47
BNA0850	Pelote latérale avec bras standard (droite)	0900	15,47
BNA0800	Pelote latérale, bras standard multi-réglable (gauche)	0900	96,77
BNA0810	Pelote latérale, bras standard multi-réglable (droite)	0900	96,77
BNA0880	Pelote latérale escamotable (gauche)	0900	96,77
BNA0890	Pelote latérale escamotable (droite)	0900	96,77
BNA0895	Pelote latérale avec bras escamotable multi-réglable (gauche)	0900	121,85
BNA0896	Pelote latérale avec bras escamotable multi-réglable (droite)	0900	121,85



CODE	Description	Prix public €, TVA de 6% incluse	
BNA0900	Fixation pelote latérale		
BNA0910	Coussin de support lombaire		
BNA0915	Indication de l'angle de dossier	37,84	
BNA0920	Cales (la paire)	15,47	
OPTIONS REPOSE-JAMBES			
BNA0930	Extension de palette, gauche	15,47	
BNA0940	Extension de palette, droite	15,47	
BNA0941	Housse pour palette	51,45	
BNA0942	Sangle-mollet capitonnée	51,45	
BNA0945	Sangle-mollet (pour repose-pieds en une pièce)	15,47	
CHÂSSIS			
◆ BNA0944	Pearl Grey		
BNA0946	Azurite		
BNA0947	Sand	Uniquement disponible comme "Special", sans suppl. de prix	
BNA0948	Electric green	Uniquement disponible comme "Special", sans suppl. de prix	
BNA0949	Happy red	Uniquement disponible comme "Special", sans suppl. de prix	
FIXATION ROUES AVANT			
BNA0950	Rallonge-châssis, pour rallonger les roues avant de 50 mm vers l'avant	79,06	
◆ BNA0960	FIXE		
ROUES AVANT			
BNA0970	140x40 molles		
BNA0985	150x30 médium-dures		
BNA0990	150x30 molles	10,22	
◆ BNA1000	200x27 médium-dures		
BNA1010	200x30 molles	34,99	
BNA1020	200x32 pneumatiques		
BNA1035	200x45 médium-dures	51,87	
FIXATION ROUES ARRIÈRE			
◆ BNA1040	QR		
ROUE ARRIÈRE DIMENSION / TYPE			
BNA1045	16" roues avec pneus pleins et sans cerceaux	1070; 1085; 1095; 1100; 1120; 1180; 1185	
BNA1050	22"	1265; 1266	
◆ BNA1060	24" roues arrière standard	1070; 1085; 1095; 1120; 1305	
PNEUS			
BNA1070	Pneumatiques, 'non marking'		
BNA1080	Pneumatiques, profil		
BNA1085	Anti-crevaisson		
◆ BNA1090	Pneus pleins		
BNA1095	Pneus profil bas	25,17	
CERCEAUX			
◆ BNA1100	Aluminium		
BNA1120	Avec enduction en plastique	89,61	
BNA1160	Protège-rayons Frost	178,96	
OPTIONS DE SÉCURITÉ			
◆ BNA1170	Freins à pousser pour tierce personne		
BNA1180	Freins unilatéral gauche	169,60	
BNA1185	Freins unilatéral droite	169,60	
BNA1200	Ceinture de sécurité	35,84	
BNA1220	Set de catadioptrés (sur roues et châssis)	36,29	
ACCESSOIRES			
BNA1230	Tablette avec kit de montage (goupilles de fixation pour verrouillage suppl. à commander séparément 1250)	1260	191,16



0950



1000

0970

0990




1020

1010

1035



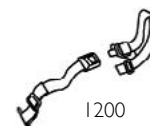
1060



1070

1080

1090



1200



1230

1280

CODE	Description		Prix public €, TVA de 6% incluse	
BNA1231	Tablette avec pad pour le coude + kit de montage (goupilles de fixation pour verrouillage suppl. à commander séparément 1250)	1260	191,16	
BNA1235	Coussin pour au-dessus de la tablette		178,96	
BNA1240	Tablette escamotable (pour montage sur le repose-bras avec manchette capitonnée)	1235;1250;1260	191,16	
BNA1245	Tablette escamotable avec pads pour les coudes	1250;1260	243,00	
BNA1250	Verrouillage pour tablette	1260	14,25	
BNA1232	Demi-tablette, flip-up gauche (toujours avec manchette RIO)	1233;1235;1260	191,16	
BNA1233	Demi-tablette, flip-up droite (toujours avec manchette RIO)	1235;1260	191,16	
BNA1260	Kit de montage pour tablette (si la tablette est commandée séparément du fauteuil)		14,25	
BNA1270	Pompe			
BNA1305	Blocage de la roue		231,47	
BNA1310	Support pour ceinture de sécurité sur le côté du châssis		20,55	
BNA1315	Capuchons pour vis		10,25	
BNA1280	Porte-canne		62,21	
BNA1320	Porte-sérum		110,00	
ADAPTATIONS SPÉCIALES				
BNA8010	Commentaire sur la construction spéciale			

Consultez le tarif pour les harnais à 4/5 points pour plus d'informations



Yes, you can.®

Invacare nv
Autobaan 22 - 8210 Loppem - België - www.invacare.be

Rea® Azalea® Assist CE

Assist (roues 16")
Voiturette de soins manuelle
Garantie: générale: 2 ans; châssis: 3 ans
Poids max. de l'utilisateur: 135 kg

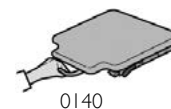
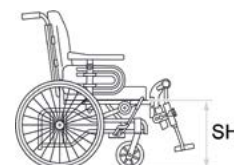
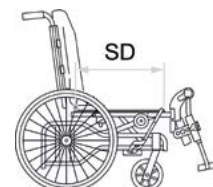
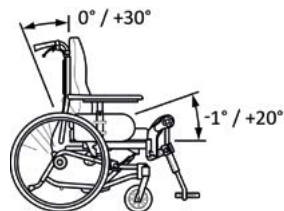
Date : _____

Référence : _____

Revendeur : _____

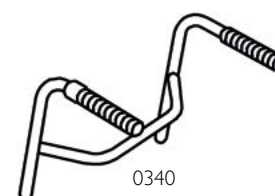
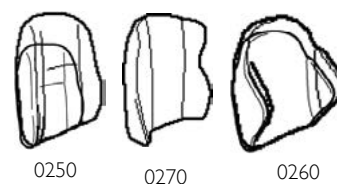
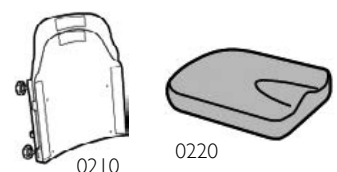
Veuillez indiquer votre choix en cochant les cases Option standard Option sans supplément

CODE	Description	Prix public €, TVA de 6% incluse
◆ BNB0012	Rea Azalea Assist	2586,61
BNB8000	Azalea Special	Sur demande
TYPE		
◆ BNB0020	Roues arrière 16" avec freins à tambour pour tierce personne	1050;1060;1065;1070;1085;1095;1096 ; 1100;1120 Assist
MODÈLES ALTERNATIFS		
BNB0036	Tall (+ 50 mm en hauteur et en profondeur d'assise; et en longueur du châssis)	0038;0095;0100;0110;0120;0140;0340;1305 432,26
BNB0037	Minor (- 50 mm en profondeur d'assise et - 3 cm en longueur du châssis)	0040;0050;0060;0100;0105;0125;0140;0164;0170;0205;0206;0210;0220;0221;0223;0225;0228;0230;0270;0280;0290;0305;0335;0360;0370;0376;0400;0450;0950;1000;1010;1020;1035;1250;1265;1266;1320 1.099,31
LARGEUR D'ASSISE		
BNB0038	340 mm (Azalea Minor)	0205;0206;0210;0220;0221;0223;0225;0228;0305;0376;1265;1266
BNB0040	390 mm (Châssis small)	0217;0218;1205
◆ BNB0050	440 mm (Châssis Medium)	0217;0218;1205
BNB0060	490 mm (Châssis Large)	0206;0217;0218;1205 221,03
LARGEUR D'ASSISE (À LA LIVRAISON DE LA CHAISE)		
BNB0065	+ 50 mm	
BNB0075	+ 100 mm (uniquement avec roues arrière 16")	0110
◆ BNB0085	Sans élargissement de l'assise	0206
PROFONDEUR D'ASSISE		
BNB0095	380 - 450 mm (Azalea Minor)	
◆ BNB0100	430 - 500 mm	0125
BNB0105	480 - 550 mm (Azalea Tall - avec rallonge du châssis)	
HAUTEUR D'ASSISE		
BNB0110	400 mm. Pas avec roues avant 200 mm et tubes de palette longs	0370;0510;0520;0570;0580;1000;1010;1020;1035;1060;1065;1265;1266
◆ BNB0120	450 mm	1050
BNB0125	500 mm (Azalea Tall)	0970;0985;0990;1050
ANGLE D'ASSISE		
BNB0127	Angle d'assise de -1 jusqu'à +23° (std. de +1 jusqu'à +25°)	0360
PROFONDEUR D'ASSISE		
◆ BNB0130	Réglable	
BNB0140	Plaque d'assise glissante	0720 458,57
COUSSIN D'ASSISE		
◆ BNB0165	Assise anatomique Flosshape	Assist
BNB0180	sans coussin d'assise	-170,00
REVÊTEMENT D'ASSISE		
BNB0191	Peluche noire TR35	
◆ BNB0201	Dartex noir TR26	



0140

	CODE	Description	Prix public €, TVA de 6% incluse	
	BNB0202	Spacer noir TR36		
DOSSIER				
DOSSIER RÉGLABLE EN LARGEUR (À LA LIVRAISON DE LA CHAISE)				
	BNB0205	+50 mm	0215;0217;0218;0221;0223;0225;0228	
	BNB0206	+100 mm	0215;0217;0218;0220;0221;0223;0225;0228	
◆	BNB0207	Sans élargissement du dossier		
TYPE DE DOSSIER				
◆	BNB0210	Plaque de dossier, réglable en largeur	0233;0234;0240;0341;0343;0771	
	BNB0220	Dossier réglable en tension, largeur, profondeur et angle	0233;0234;0341;0343;0771;0925 / possible avec chaque dossier	
	BNB0221	Matrx Elite (hauteur 510 mm)	0240;0250;0260;0270;0280;0290;0305;0311;0321;0322;0335;0340;0341;0800;0810;0820;0830;0840;0850;0860;0870;0880;0890;0895;0896;0900;0910;0920;0925;1205	Sur demande
	BNB0223	Matrx Elite Deep (hauteur 510 mm)	0240;0250;0260;0270;0280;0290;0305;0311;0321;0322;0335;0340;0341;0800;0810;0820;0830;0840;0850;0860;0870;0880;0890;0895;0896;0900;0910;0920;0925;1205	Sur demande
	BNB0225	Matrx Posture Back (hauteur 510 mm)	0240;0250;0260;0270;0280;0290;0305;0311;0321;0322;0335;0340;0341;0800;0810;0820;0830;0840;0850;0860;0870;0880;0890;0895;0896;0900;0910;0920;0925;1205	Sur demande
	BNB0228	Matrx Elite TR	0240;0250;0260;0270;0280;0290;0305;0311;0321;0322;0335;0340;0341;0800;0810;0820;0830;0840;0850;0860;0870;0880;0890;0895;0896;0900;0910;0920;0925;1205	Sur demande
	BNB0230	Sans dossier (seulement tube de dossier)	0240;0250;0260;0270;0280;0290;0300;0305;0311;0321;0322;0341;0790;0800;0810;0820;0830;0840;0850;0860;0870;0880;0890;0895;0896;0900;0910;0920;0925;	
HAUTEUR DOSSIER MATRX				
	BNB0233	Hauteur 410 mm		
	BNB0234	Hauteur 510 mm		
REVÊTEMENT DU COUSSIN DE DOSSIER ET D'ASSISE				
	BNB0240	Housse latérale	Seulement pour dossier réglable en tension	143,37
	BNB0250	Coussin de dossier Laguna (avec support latérale)		Assist
	BNB0260	Coussin de dossier Mistral 2 (support au niveau de la taille)	0840;0850;0860;0870	Assist
◆	BNB0270	Coussin de dossier Passad 2 (support au niveau des épaules)		Assist
	BNB0280	Coussin de dossier (support au niveau des épaules), Dartex	0311	Assist
	BNB0300	Sans revêtement du dossier/ coussin		
	BNB0305	Housse large pour dossier large		
REVÊTEMENT DU DOSSIER				
	BNB0311	Peluche noire TR35		
◆	BNB0321	Dartex noir TR26		
	BNB0322	Spacer noir TR36	seulement pour dossiers Matrx	
POIGNÉES DE POUSSÉE				
◆	BNB0335	Poignées de poussée, avec une barre entre les deux, réglables en largeur, sans fixation pour le repose-tête		
	BNB0343	Tige de poussée, avec une barre entre les deux, avec fixation pour le repose-tête	0771	
	BNB0345	Tige de poussée, angle rectable		77,68
OPTIONS D'ASSISE				
INCLINAISON DE L'ASSISE ET DU DOSSIER				
◆	BNB0350	Inclinaison de l'assise et du dossier à vérin pour tierce personne		
	BNB0360	Inclinaison de l'assise et du dossier électrique	0370;1266	1.250,00
◆	BNB1263	Blocage de l'inclinaison de l'assise (préréglée)		



CODE	Description	Prix public €, TVA de 6% incluse	
REPOSE-JAMBES / REPOSE-PIEDS			
BNB0370	Repose-jambes central avec palette monobloc et sangle mollet. Pas compatible avec palettes en 2 pièces, coussin d'abduction et rallonge pour les palettes	0375;0376;0380;0390;0400;0410;0420;0430;0440;0450;0460;0470;0475;0476;0477;0480;0490;0510;0520;0540;0550;0570;0580;0720;0930;0940;0941;0942;0945;1290	235,00
POSITION REPOSE-JAMBE			
◆ BNB0375	Position basse, standard		
BNB0376	Position haute, pour jambes longues		
REPOSE-JAMBES / REPOSE-PIEDS gauche			
◆ BNB0380	Repose-jambes de confort, avec support-mollet et support-genou, gauche	0942;0945	Assist
BNB0410	Support amputé, gauche	0475;0476;0477;0480;0490;0510;0520;0930;0941;0942;0945	121,03
BNB0420	Sans repose-jambes / repose-pieds, gauche	0475;0476;0477;0480;0490;0510;0520;0930;0941;0942;0945	
REPOSE-JAMBES / REPOSE-PIEDS droite			
◆ BNB0430	Repose-jambes de confort, avec support-mollet et support-genou, droite	0945	Assist
BNB0460	Support amputé, droite	0475;0476;0477;0540;0550;0570;0580;0940;0941;0942;0945	121,03
BNB0470	Sans repose-jambes / repose-pieds, droite	0475;0476;0477;0540;0550;0570;0580;0940;0941;0942;0945	
PALETTE MONOBLOC			
BNB0475	Palette monobloc, réglable en angle et en profondeur avec tube court et sangle mollet	0477;0480;0490;0510;0520;0540;0550;0570;0580;0930;0940	195,57
BNB0476	Palette monobloc, réglable en angle et en profondeur avec tube long et sangle mollet	0477;0480;0490;0510;0520;0540;0550;0570;0580;0930;0940	195,57
BNB0477	Boîte de pieds, tube court	0480;0490;0510;0520;0540;0550;0570;0580;0930;0940;0941;0942;0945	sur demande
PALETTE gauche * Utilisez toujours les mêmes types			
◆ BNB0490	Palette réglable en angle et en profondeur avec tube court et talonnière, gauche (la paire)		Assist
BNB0520	Palette réglable en angle et en profondeur avec tube long et talonnière, gauche		Assist
PALETTE droite * Utilisez toujours les mêmes types			
◆ BNB0550	Palette réglable en angle et en profondeur avec tube court et talonnière, droite		Assist
BNB0580	Palette réglable en angle et en profondeur avec tube long et talonnière, droite		Assist
ACCOUDOIRS *Utilisez toujours les mêmes types			
GAUCHE			
BNB0600	Réglable en hauteur; accoudoir std., gauche (ducktail)	1232	
◆ BNB0605	Réglable en hauteur; manchette large, gauche (uniquement avec roues arrière 16")	1232	Assist
BNB0612	Réglable en profondeur; gauche	1232	
BNA0615	Repose-bras hémiplégié, gauche. Pas avec tablette (tjrs. avec repose-bras réglable en hauteur)	0695;1230;1231;1232;1240;1245;1250;1260;	84,64
BNA0620	Sans accoudoir; gauche	0680;0690;0695;1230;1231;1240;1245;1250;1260;	
DROITE			
BNB0630	Réglable en hauteur; accoudoir standard, droite (ducktail)	1233	
◆ BNB0635	Réglable en hauteur; manchette large, droite (uniquement avec roues arrière 16")	1233	Assist
BNB0642	Réglable en profondeur; droite	1233	
BNB0645	Repose-bras hémiplégié, droite. Pas avec tablette (tjrs. avec repose-bras réglable en hauteur)	0695;1230;1231;1233;1240;1245;1250;1260	84,64
BNB0650	Sans accoudoir; droite	0680;0690;0695;1230;1231;1240;1245;1250;1260	
POSITIONNEMENT			
BNB0680	Housse pour protège-vêtements		48,04



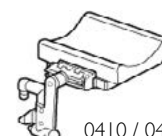
0370



0380 / 0430



0390 / 0440



0410 / 0460



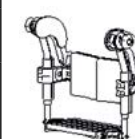
0480 / 0540



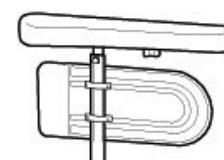
0490



0510 / 0570



0475/0476



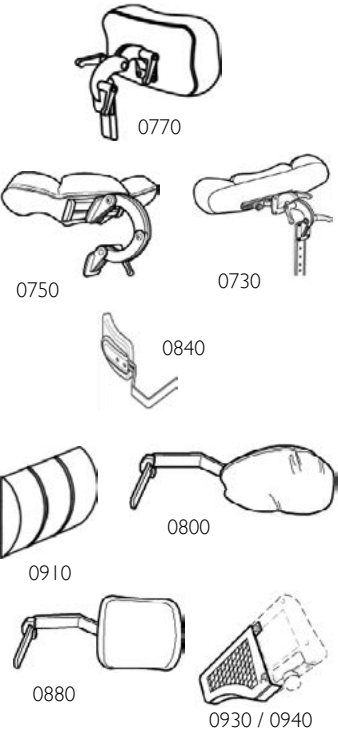

0605



0610




0611

CODE	Description	Prix public €, TVA de 6% incluse		
BNB0690	Coussin pour dans la housse du protège-vêtements	16,38		
BNB0695	Coussin à bandes velcro pour dans le protège-vêtements	133,15		
BNB0710	Housse incontinence	38,88		
BNB0720	Coussin d'abduction	74,07		
BNB0725	Indicateur de l'angle d'assise	37,88		
◆ BNB0730	Repose-tête, réglable latéralement	0770; 0780		Assist
BNB0740	Housse pour appui-tête	0750		37,88
BNB0750	Repose-tête avec support des joues, réglable latéralement	0770; 0780		277,80
BNB0770	Repose-tête (repose-nuque)			Assist
BNB0771	Repose-tête MatrX			sur demande
BNB0780	Housse pour repose-tête (repose-nuque)	37,88		
BNB0790	Set de boutons pour repose-tête et repose-nuque	25,75		
BNB0840	Pelote latérale avec bras standard (gauche)	15,47		
BNB0850	Pelote latérale avec bras standard (droite)	0900		15,47
BNB0800	Pelote latérale avec bras standard multi-réglable (gauche)	0900		96,77
BNB0810	Pelote latérale avec bras standard multi-réglable (droite)	0900		96,77
BNB0880	Pelote latérale escamotable (gauche)	0900		96,77
BNB0890	Pelote latérale escamotable (droite)	0900		96,77
BNB0895	Pelote latérale escamotable multi-réglable (gauche)	0900		121,85
BNB0896	Pelote latérale escamotable multi-réglable (droite)	0900		121,85
BNB0900	Fixation pour pelote latérale			
BNB0910	Coussin de support lombaire			
BNB0915	Indication de l'angle de dossier	37,84		
BNB0920	Cales (la paire)	15,47		
OPTIONS REPOSE-JAMBES				
BNB0930	Extension de palette, gauche	15,47		
BNB0940	Extension de palette, droite	15,47		
BNB0941	Housse pour palette	51,45		
BNB0942	Sangle-mollet capitonnée	51,45		
BNB0945	Sangle mollet (pour repose-pieds en une pièce)	15,47		
CHÂSSIS				
BNB0944	Pearl Grey			
◆ BNB0946	Azurite			
BNB0947	Sand	Uniquement disponible comme "Special", sans suppl. de prix		
BNB0948	Electric green	Uniquement disponible comme "Special", sans suppl. de prix		
BNB0949	Happy red	Uniquement disponible comme "Special", sans suppl. de prix		
BNB0950	Rallonge-châssis, pour rallonger les roues avant de 50 mm vers l'avant	79,06		
ROUES AVANT				
BNB0970	140x40 molles			
BNB0985	150x30 médium-dures			
BNB0990	150x30 molles	10,22		
◆ BNB1000	200x27 médium-dures			
BNB1010	200x30 molles	34,99		
BNB1020	200x32 pneumatiques			
BNB1035	200x45 médium-dures	51,87		
ROUE ARRIÈRE DIMENSION / TYPE				
◆ BNB1045	16" roues à pneus pleins et sans cerceaux	1070; 1085; 1095; 1100; 1120		
PNEUS				
BNB1070	Pneumatiques, 'non marking'			

CODE	Description	Prix public €, TVA de 6% incluse	
BNB1080	Pneumatiques, profil		
BNB1085	Anti-crevaisson		
◆ BNB1090	Pneus pleins, gris		
BNB1095	Pneus profil bas		25,17
CERCEAUX			
BNB1100	Aluminium		
BNB1120	Avec enduction en plastique		89,61
BNB1160	Protège-rayons Frost		178,96
OPTIONS DE SÉCURITÉ			
◆ BNB1170	Freins à pousser pour tierce personne		
BNB1200	Ceinture de sécurité		35,84
ACCESSOIRES			
◆ BNB1230	Tablette avec kit de montage (goupilles de fixation pour verrouillage suppl. à commander séparément 1250)	1260	Assist
BNB1231	Tablette avec pads pour les coudes + kit de montage (goupilles de fixation pour verrouillage suppl. à commander séparément 1250)	1260	Assist
BNB1235	Coussin pour au-dessus de la tablette		178,96
BNB1240	Tablette escamotable (pour montage sur le repose-bras avec manchette capitonnée)	1235;1250;1260	Assist
◆ BNB1245	Tablette escamotable avec pads pour les coudes	1250;1260	Assist
BNB1250	Verrouillage pour tablette	1260	14,25
BNB1260	Kit de montage pour tablette (si la tablette est commandée séparément du fauteuil)		14,25
BNB1270	Pompe		
BNB1305	Blocage de la roue		231,47
BNB1310	Support pour ceinture de sécurité sur le côté du châssis		20,55
BNB1315	Capuchons pour vis		10,25
BNB1280	Porte-canne		62,21
BNB1320	Porte-sérum		110,00
ADAPTATIONS SPÉCIALES			
BNB8010	Commentaire sur la construction spéciale		



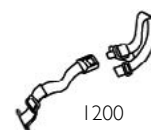
1060



1070

1080

1090



1200



1230



1280



1310



4x



1315

2x



1280

Consultez le tarif pour les harnais à 4/5 points pour plus d'informations



Yes, you can.®

Invacare nv
Autobaan 22 - 8210 Loppem - België - www.invacare.be

Rea® **Clematis**®



Voiturette manuelle de maintien et de soin
Garantie: générale: 2 ans; châssis: 3 ans
Poids max. de l'utilisateur: 125 kg

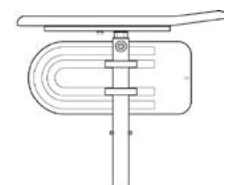
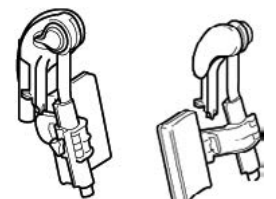
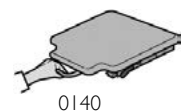
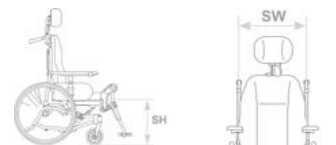
Date :

Référence :

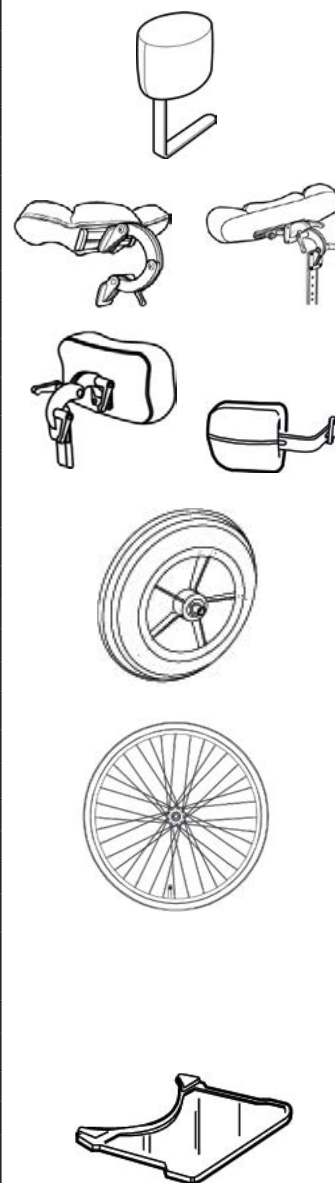
Revendeur :

Veuillez indiquer votre choix en cochant les cases Option standard Option sans supplément

CODE	Description	Prix public €, TVA de 6% incluse
◆ BKA0001	Rea Clematis	2586,61
TYPE		
◆ BKA0010	Moyeu standard	
BKA0020	Moyeu avec freins à tambour	0394
DIMENSIONS / OPTIONS D'ASSISE		
LARGEUR D'ASSISE		
BKA0030	Largeur d'assise 390 mm	
◆ BKA0040	Largeur d'assise 440 mm	
BKA0050	Largeur d'assise 490 mm	221,03
PROFONDEUR D'ASSISE		
◆ BKA0060	Profondeur d'assise 420 - 480 mm (stepless)	
HAUTEUR D'ASSISE		
◆ BKA0070	Hauteur d'assise 450 mm	
DOSSIER		
◆ BKA0090	Coussin de dossier Laguna	
◆ BKA0101	Revêtement du dossier: Dartex noir TR26	
◆ BKA0110	Poignées de poussée réglables en hauteur (intégrées dans le châssis de dossier)	
BKA0115	Tige de poussée réglable en hauteur	77,68
◆ BKA0120	Inclinaison de l'assise et du dossier avec vérin à gaz pour tierce personne (intégrée dans le châssis)	
ASSISE		
◆ BKA0135	Assise anatomique Flosshape avec plaque de base	
BKA0140	Seulement plaque de base	
◆ BKA0151	Revêtement de l'assise: Dartex noir TR26	
REPOSE-JAMBES / REPOSE-PIEDS / PALETTES		
GAUCHE		
◆ BKA0160	Repose-jambes de confort, réglable en angle, avec support-mollet, gauche	
BKA0170	Sans repose-jambes à gauche	
DROITE		
◆ BKA0180	Repose-jambes de confort, réglable en angle, avec support-mollet, droite	
BKA0190	Sans repose-jambes à droite	
PALETTES		
BKA0200	Palette fixe avec tube long et talonnière, gauche	
◆ BKA0210	Palette, réglable en angle et en profondeur, avec tube long et talonnière, gauche	
BKA0220	Palette fixe avec tube long et talonnière, droite	
◆ BKA0230	Palette, réglable en angle et en profondeur, avec tube long et talonnière, droite	
ACCOUDOIRS		
GAUCHE		
◆ BKA0240	Accoudoir réglable en hauteur, gauche	
BKA0250	Sans accoudoir à gauche (Pas avec tablette)	0469;0470;0480;0490
DROITE		
◆ BKA0260	Accoudoir réglable en hauteur, droite	
BKA0270	Sans accoudoir à droite (Pas avec tablette)	0469;0470;0480;0490



CODE	Description	Prix public €, TVA de 6% incluse	
OPTIONS D'ASSISE			
BKA0280	Coussin d'abduction	74,07	
BKA0285	Elargisseurs des repose-bras + 10 mm par côté	18,34	
OPTIONS DE DOSSIER			
BKA0290	Repose-tête, réglable latéralement	0300	179,21
BKA0291	Housse pour appui-tête		37,88
BKA0295	Appui-tête avec support des joues, réglable latéralement	0300	277,80
◆ BKA0300	Appui-tête (support-nuque)		
BKA0301	Housse pour support-nuque		37,88
BKA0310	Support tronc, petit, gauche		96,77
BKA0315	Support tronc, escamotable, gauche		96,77
BKA0320	Support tronc, petit, droite		96,77
BKA0325	Support tronc, escamotable, droite		96,77
BKA0330	Support genou, gauche		37,88
BKA0340	Support genou, droite		37,88
Châssis			
◆ BKA0360	Couleur du châssis: Pearl Grey (gris)		
◆ BKA0370	Fixation des roues avant fixe (intégrée dans le châssis)		
◆ BKA0380	Roues avant 200x45 médium-dures		
BKA0394	Roues arrière 12"	0410, 0420	
◆ BKA0410	Roues arrière 24" Standard avec QR		
BKA0415	Pneus arrière pneumatiques à profil		
◆ BKA0420	pneus arrière pleins, gris		
◆ BKA0430	Cerceaux en aluminium		
OPTIONS DES ROUES			
BKA0445	Protège-rayons Frost		178,96
OPTIONS DE SÉCURITÉ			
BKA0447	Ceinture de sécurité		35,25
◆ BKA0450	Système anti-bascule (intégré dans le châssis)		
BKA0455	Set de catadioptrés		36,29
◆ BKA0460	Freins standard		
ACCESSOIRES			
BKA0469	Tablette avec kit de montage et pads pour les coudes	0490	55,00
◆ BKA0470	Tablette avec kit de montage	0490	
BKA0476	Coussin pour au-dessus de la tablette		178,96
BKA0475	Porte-sérum		153,45
BKA0480	Kit de serrure pour tablette	0490	14,26
BKA0490	Kit de montage pour tablette (commandé séparément du fauteuil)		14,26



Nous offrons sur le fauteuil Azalea le dispositif d'assistance à la poussée et au freinage pour tierce personne ViaPlus d'Alber® qui pourrait totalement être remboursé par la VAPH. Consultez le tarif du ViaPlus sous la catégorie des produits d'Alber pour de plus amples informations.



Yes, you can.®

Invacare nv
Autobaan 22 - 8210 Loppem - België - www.invacare.be

Rea® Azalea® Base CE

Châssis pour siège-coquille (roues 16"/22"/24")

Garantie: générale: 2 ans; châssis: 3 ans
Poids max. de l'utilisateur: 135 kg

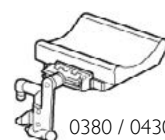
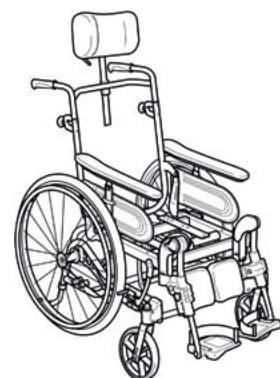
Date : _____

Référence : _____

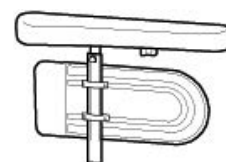
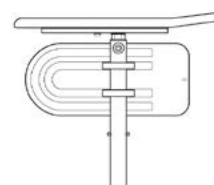
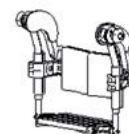
Revendeur : _____

Veuillez indiquer votre choix en cochant les cases Option standard Option sans supplément

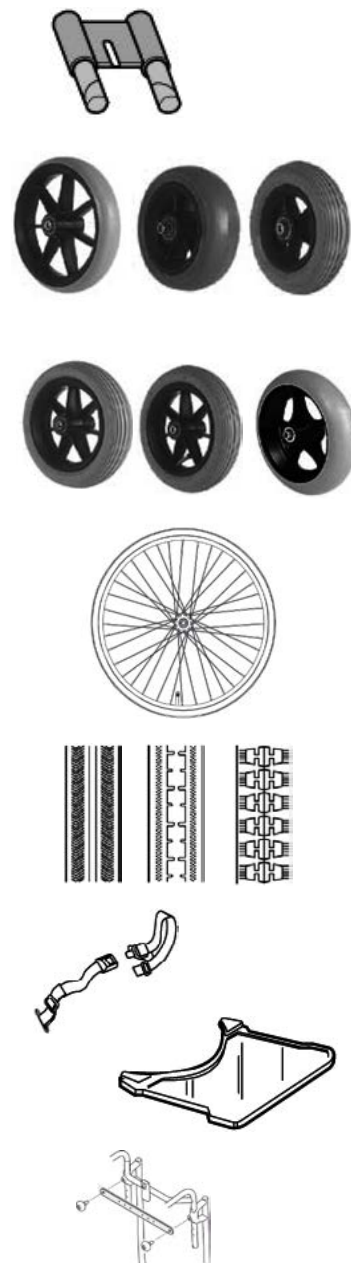
CODE	Description	Prix public €, TVA de 6% incluse
◆ BQA0010	Rea Azalea Base	1041,81
BQA8000	Special	suppl.
TYPE		
◆ BQA0020	Roues arrière de transit 16" avec freins à tambour	0740;0760;0780;0790;0810;0863;0867
BQA0030	Roues 24"/ 22" à cerceaux et avec freins à pousser	0100; 0430; 0480
BQA0040	Roues 24"/ 22" à cerceaux et avec freins à tambour	0100; 0430; 0480; 0780
DIMENSIONS		
LARGEUR D'ASSISE		
BQA0050	Largeur d'assise 340 mm (Châssis extra small)	0120;0164;0168;0169;0172;0173;0180; 0186;0210;0260;0600;0650;0660;0670; 0680;0863;0867;0900;0902;0905;0935; 0936;0980;1000
BQA0060	Largeur d'assise 390 mm (Châssis small)	0110
◆ BQA0070	Largeur d'assise 440 mm (Châssis médium)	0110
BQA0080	Largeur d'assise 490 mm (Châssis large)	0110
ELARGISSEMENT DE L'ASSISE (REGLAGE AVANT LA LIVRAISON)		
BQA0090	Largeur d'assise + 50 mm à la livraison de la chaise	0863;0867
BQA0100	Largeur d'assise + 100 mm à la livraison de la chaise (uniquement avec roues 16")	0863;0867
◆ BQA0105	Sans élargissement d'assise	
PROFONDEUR D'ASSISE		
BQA0110	Profondeur d'assise 38-45 cm (uniquement avec LA 34 cm)	
◆ BQA0120	Profondeur d'assise 43-50 cm	
HAUTEUR D'ASSISE		
BQA0130	Hauteur d'assise 40 cm. Pas avec roues 24", roues avant 200 mm et tubes longs	0180; 0330; 0340; 0390; 0400; 0410; 0650; 0660; 0670; 0680; 0720; 0730; 0935; 0936
◆ BQA0140	Hauteur d'assise 45 cm. Pas avec roues 22"	0710
ASSISE		
BQA0145	Angle d'assise en option de +1° à +25° (std de -1° à +23°)	
◆ BQA0150	Plaque d'assise	
BQA0155	Plaque d'assise avec cales (angle d'assise + ou - 5°)	40,73
BQA0157	Support en H	0158;0159;0162;0163
BQA0160	Vérin à gaz pour inclinaison de dossier	103,00
◆ BQA0161	Réglage de l'inclinaison du dossier par tige filetée	
REPOSE-PIEDS / REPOSE-JAMBES / PALETTES		
BQA0180	Repose-jambes central avec support-mollet et palette monobloc. Pas avec palettes en 2 pièces, coussin d'abduction et rallonge-palettes	235,00
POSITION REPOSE-JAMBES		
◆ BQA0185	Position basse; standard	
REPOSE-JAMBES GAUCHE		
BQA0190	Repose-jambes de confort, gauche	0595
BQA0200	Repose-pieds 80°, escamotable, gauche	119,47



	CODE	Description		Prix public €, TVA de 6% incluse
	BQA0210	Repose-pieds 90°, escamotable, gauche	0300; 0330; 0340; 0580; 0600; 0650; 0660; 0670; 0680	119,47
	BQA0220	Support amputé, gauche	0290; 0295; 0300; 0310; 0330; 0340; 0580	121,03
◆	BQA0230	Sans repose-jambes, gauche	0290; 0295; 0300; 0310; 0330; 0340; 0580	
REPOSE-JAMBES DROITE				
	BQA0240	Repose-jambes de confort, droite		137,39
	BQA0250	Repose-pieds 80°, escamotable, droite		119,47
	BQA0210	Repose-pieds 90°, escamotable, droite	0300; 0330; 0340; 0350; 0580; 0600; 0650; 0660; 0670; 0680	119,47
	BQA0270	Support amputé, droite	0290; 0360; 0370; 0380; 0390; 0400; 0410; 0590	121,03
◆	BQA0280	Sans repose-jambes, droite	0290; 0360; 0370; 0380; 0390; 0400; 0410; 0590	
PALETTE MONOBLOC				
	BQA0290	Palette monobloc; réglable en angle et en profondeur	0295; 0300; 0310; 0330; 0340; 0360; 0370; 0390; 0400; 0410; 0580; 0590	107,53
	BQA0295	Boîte de pieds, tube court	0300; 0310; 0330; 0340; 0360; 0370; 0390; 0400; 0410; 0580; 0590; 0595	sur demande
PALETTES GAUCHE				
	BQA0300	Palette fixe avec tube court et talonnière, gauche. Pas avec extension de palette	0580; 0980; 0990	
	BQA0310	Palette réglable en angle et en profondeur avec tube court et talonnière, gauche		53,77
	BQA0330	Palette fixe avec tube long et talonnière, gauche. Pas avec extension de palette	0580	
	BQA0340	Palette réglable en angle et en profondeur avec tube long et talonnière, gauche		53,77
	BQA0360	Palette fixe avec tube court et talonnière, droite. Pas avec extension de palette	0590	
PALETTES DROITE				
	BQA0360	Palette fixe avec tube court et talonnière, droite. Pas avec extension de palette	0590	
	BQA0370	Palette réglable en angle et en profondeur avec tube court et talonnière, droite		53,77
	BQA0390	Palette fixe avec tube long et talonnière, droite. Pas avec extension de palette	0590	
	BQA0400	Palette réglable en angle et en profondeur avec tube long et talonnière, droite		53,77
ACCOUDOIRS GAUCHE				
	BQA0420	Réglable en hauteur; accoudoir std., gauche (Autolock incl.)	0903	
◆	BQA0430	Réglable en hauteur; manchette large, gauche (uniquement avec roues arrière 16", Autolock incl.)	0903	
	BQA0435	Réglable en hauteur; renforcé, manchette large, gauche (Autolock incl.)	0900; 0902; 0903; 0920; 0930;	
	BQA0440	Accoudoir capitonné, gauche. Réglable en hauteur (pas avec tablette) (Autolock incl.)	0520; 0530; 0900; 0902; 0903; 0920; 0930	
	BQA0450	Repose-bras hémiplégié, gauche. Pas avec accessoires de tablette (Autolock incl.)	0900; 0902; 0903; 0910; 0915; 0920; 0930;	231,55
	BQA0460	Sans accoudoir à gauche	0520; 0530; 0900; 0902; 0910; 0920; 0930	
DROITE				
	BQA0470	Réglable en hauteur; manchette standard, droite (Autolock incl.)	0904	
◆	BQA0480	Réglable en hauteur; manchette large, droite (uniquement avec roues arrière 16", Autolock incl.)	0904	
	BQA0485	Réglable en hauteur; renforcé, manchette large, droite (Autolock incl.)	0900; 0902; 0904; 0920; 0930;	
	BQA0490	Accoudoir capitonné, droite. Réglable en hauteur (pas avec tablette) (Autolock incl.)	0520; 0530; 0900; 0902; 0904; 0920; 0930;	
	BQA0500	Accoudoir hémiplégié, droite. Pas avec accessoires de tablette (incl. Autolock)	0900; 0902; 0904; 0910; 0915; 0920; 0930;	231,55
	BQA0510	Sans accoudoir à droite	0520; 0530; 0900; 0910; 0920; 0930	
OPTIONS D'ASSISE				
	BQA0540	Appui-tête, réglable latéralement	0560; 0565	179,21
	BQA0545	Housse pour appui-tête		37,88



CODE	Description		Prix public €, TVA de 6% incluse
BQA0550	Appui-tête avec support des joues, réglable latéralement	0560;0565	277,80
BQA0560	Support-nuque		179,21
BQA0565	Housse pour support-nuque		37,88
BQA0570	Set de boutons pour repose-tête et repose-nuque		25,75
BQA0580	Extension de palette, gauche		15,47
BQA0590	Extension de palette, droite		15,47
CHÂSSIS			
◆ BQA0591	Pearl Grey		
BQA0592	Azurite	Uniquement disponible comme "Special"	
BQA0593	Sand	Uniquement disponible comme "Special"	
BQA0594	Electric green	Uniquement disponible comme "Special"	
BQA0596	Happy red	Uniquement disponible comme "Special"	
BQA0600	Rallonge-châssis, pour rallonger les roues avant de 5 cm vers l'avant		79,06
◆ BQA0610	Fixation des roues avant fixe		
BQA0620	Roues avant 140x40 molles		
BQA0640	Roues avant 150x30 molles		10,22
◆ BQA0650	Roues avant 200x27 médium-dures		
BQA0660	Roues avant 200x30 molles		34,99
BQA0670	Roues avant 200x32 pneumatiques		
BQA0680	Roues avant 200x45 médium-dures		51,87
BQA0690	Fixation roues arrière avec QR		
◆ BQA0700	Roues arrière 16"	0863;0867	
BQA0710	Roues arrière 22". Pas avec cerceaux en acier		51,87
BQA0720	Roues arrière 24" Standard		51,87
BQA0740	Pneus arrière pneumatiques, 'non marking'		
BQA0750	Pneus arrière pneumatiques, profil		
BQA0760	Pneus arrière pneumatiques, anti-crevaison		
◆ BQA0770	Pneus arrière, pleins, gris		
BQA0790	Cerceaux en aluminium		
BQA0810	Cerceaux avec enduction en plastique		89,61
OPTIONS DE SÉCURITÉ / ACCESSOIRES			
BQA0850	Protège-rayons Frost		178,96
BQA0860	Freins à pousser		
BQA0863	Freins unilatéral gauche		169,60
BQA0867	Freins unilatéral droite		169,60
BQA0870	Ceinture de sécurité		35,84
BQA0890	Set de catadioptrés (sur roues et châssis)		36,29
BQA0900	Tablette avec kit de montage	0930	191,16
BQA0902	Tablette avec kit de montage et pads pour les coudes	0930	191,16
BQA0903	Demi-tablette, flip-up gauche (toujours avec manchette RIO)	0904;0905;0930	191,16
BQA0904	Demi-tablette, flip-up droite (toujours avec manchette RIO)	0905;0930	191,16
BQA0905	Coussin pour au-dessus de la tablette		178,96
BQA0910	Tablette escamotable (pour montage sur le repose-bras avec manchette capitonnée)	0930	191,16
BQA0915	Tablette, escamotable et avec pads pour les coudes	0930	191,16
BQA0920	Verrouillage pour tablette	0930	14,25
BQA0930	Kit de montage pour tablette (si la tablette est commandée séparément du fauteuil)		14,25
BQA0940	Pompe		
BQA0950	Porte-canne		62,21
BQA0970	Kit de montage pour ceinture en H		55,35
BQA0980	Porte-sérum		110,00





Yes, you can.®

Invacare nv
Autobaan 22 - 8210 Loppem - België - www.invacare.be

Janvier 2019

Rea® Dahlia® 30° CE

Fauteuil modulaire manuel

(Assise préformée et réglages en angle du dossier et de l'assise incl.)
Garantie générale: 2 ans et sur le châssis: 3 ans
Poids max. de l'utilisateur: 135 kg

Date :

Référence :

Revendeur :

Veuillez indiquer votre choix en cochant les cases Option standard Option sans supplément

CODE		Description	Prix public €, TVA de 6% incluse	
◆	BVA0010	Invacare Dahlia 30 °	Assise préformée incl.; assise et dossier réglables en angle	1471,92
	BVA8000	Construction spéciale		1471,92
TYPE				
	BVA0020	Roues arrière 16" avec freins à tambour pour tierce personne	0140;0150;0160;0190;1520;1550;1560;1570;1580;1590;1595;1610;1630;1650;1660;1670;1680;1690;1700;1710	106,08
◆	BVA0030	Roues arrière 24"/ 22" /20" à pousser avec frein manuel	0090;0180;0470; 1530; 1540	
	BVA0040	Roues arrière 24"/ 22" à pousser avec freins à tambour pour tierce personne	0090;0120;0140;0180;0190;0470;1530;1540;1550;1630;1680;1690	75,06
	BVA0042	Télécommande simple droite (axes QR incl.)	0120, 0140, 0180, 0190, 1540, 1550, 1580, 1590, 1595, 1610, 1630, 1650, 1660, 1670, 1710, 1728, 1810	836,32
	BVA0044	Télécommande simple gauche (axes QR incl.)	0120, 0140, 0180, 0190, 1540, 1550, 1580, 1590, 1595, 1610, 1630, 1650, 1660, 1670, 1710, 1728, 1810	836,32
DIMENSIONS				
LARGEUR D'ASSISE				
	BVA0050	390 mm (châssis small)		
◆	BVA0060	440 mm (châssis médium)		
	BVA0070	490 mm (châssis large)		221,03
LARGEUR D'ASSISE (À LA LIVRAISON DE LA CHAISE)				
	BVA0080	+ 50 mm	0630	
	BVA0090	+ 100 mm	0630	
◆	BVA0100	Sans élargissement de l'assise	0470	
HAUTEUR D'ASSISE				
	BVA0120	330 mm/ 13" (16" et 20")	0140;0150;0160;0190;1520;1550;1560;1570;1580;1590;1595;1610;1630;1650;1660;1670;1680;1690;1700;1710	
	BVA0130	350 mm/ 14" (22", 20" et 16")	1430; 1450; 1460;1470; 1480; 1490; 1500; 1510; 1570; 1580	
	BVA0140	380 mm/ 15" (20")	0220;0227;0230; 1430;1440; 1480; 1490; 1500; 1510; 1540; 1560; 1570; 1580	
	BVA0150	400 mm/ 16" (20" et 22")	1430;1440;1480;1490;1500;1510; 1540; 1570; 1580	
◆	BVA0160	430 mm/ 17" (24" et 22")	1430;1440;1480;1490;1500;1510; 1540; 1550	
	BVA0170	450 mm/ 18" (24" et 16")	1430;1440;1550; 1560	
	BVA0180	480 mm/ 19" (16")	1430;1440; 1450; 1460; 1470; 1550; 1560; 1570;1580; 1725; 1727	
	BVA0190	500 mm/ 20" (20")	1420; 1430;1440;1450;1460; 1470; 1540; 1560; 1570; 1580	
ANGLE D'ASSISE - Négatif				
	BVA0240	Angle d'assise négatif -I (le standard est + 0 degrés)		
COUSSIN D'ASSISE				
◆	BVA0270	Coussin d'assise Flosshape Dartex TR26		
	BVA0272	Coussin d'assise Flosshape Plush TR35		Prix sur demande



	CODE	Description	Prix public €, TVA de 6% incluse	
	BVA0274	Coussin d'assise Flosshape Spacer TR36		Prix sur demande
	BVA0320	Sans coussin d'assise		-101,99
DOSSIER				
TUBES DE DOSSIER				
	BVA0350	Courbés: seulement Matrx	0410;0420;0430;0440;0590;1300	
◆	BVA0360	Droits (Flex 3 et Matrx)		
POINT DE PIVOT DE L'ELARGISSEMENT DU DOSSIER (À LA LIVRAISON)				
	BVA0370	+ 50 mm		
DOSSIER				
	BVA0390	Matrx Elite	0460;0470;0490;0492;0495;0500;0510;0520;0530;0540;0560;0570;1140;1150;1160;1170;1180;1190;1200;1210;1220;1230;1240;1250;1260;1270;1280;1290	670,95
	BVA0400	Matrx Elite Deep	0460;0470;0490;0492;0495;0500;0510;0520;0530;0540;0560;0570;1140;1150;1160;1170;1180;1190;1200;1210;1220;1230;1240;1250;1260;1270;1280;1290	788,45
	BVA0405	Matrx Elite TR	0460;0470;0490;0492;0495;0500;0510;0520;0530;0540;0560;0570;1140;1150;1160;1170;1180;1190;1200;1210;1220;1230;1240;1250;1260;1270;1280;1290	788,45
◆	BVA0420	Dossier Laguna réglable en tension	0455;0457;0460;0470;0490;0520;0530;0540;0580;0590;1112;1140;1150;1160;1170;1180;1190;1200;1210;1220;1230;1240;1250;1260;1270;1290	
	BVA0430	Plaque de dossier Flex 3 réglable	0455;0457;0490;0492;0495;0497;1112	221,03
	BVA0440	Dossier Flex 3 réglable en tension	0455;0457;0470;0495;1112;1290	143,37
	BVA0450	Tubes de dossier sans revêtement	0455;0457;0460;0470;0490;0492;0495;0500;0510;0520;0530;0540;0560;0570;1112;1140;1150;1160;1170;1180;1190;1200;1210;1220;1230;1240;1250;1260;1270;1280;1290;	
HAUTEUR DOSSIER MATRX				
	BVA0455	Hauteur 410 mm		
	BVA0457	Hauteur 510 mm		
REGLAGES FLEX3				
	BVA0460	Flex 3 + 50 mm		
	BVA0470	Flex 3 + 100 mm	0630;1725;1727	
◆	BVA0480	Sans élargissement		
COUSSIN DE DOSSIER FLEX 3				
◆	BVA0490	Couverture latérale pour dossier Flex3 réglable en tension		
	BVA0492	Couverture latérale XL		
	BVA0500	Coussin de dossier Laguna (support latérale)	0555	
	BVA0510	Coussin de dossier Mistral 2 (support lombaire)	0555;0575	
	BVA0520	Coussin de dossier Passad 2 (support d'épaule)	0555	
	BVA0530	Coussin de dossier Shoulder High 05 (dartex)	0555;0560;0575	
	BVA0550	Sans coussin	0555;0560;0570;0575	
RETEMENT DE DOSSIER FLEX 3				
	BVA0560	Peluche noir TR35		
◆	BVA0570	Dartex noir TR26		
POIGNEES DE POUSSEE				
	BVA0580	Barre réglable en angle		77,68
◆	BVA0590	Poignées de poussée, séparées		
	BVA0600	Poignées de poussée, liées		
UNITE D'ASSISE				
INCLINAISON D'ASSISE				
◆	BVA0620	Réglage par vérin de l'inclinaison d'assise pour tierce personne	0630;0632	

	CODE	Description		Prix public €, TVA de 6% incluse
	BVA0630	Inclinaison autonome de l'assise avec repose-bras fixe, inclinaison du siège limitée à 10 °	0920;0930;0950;0980;0990;1010;1750;1755;1756;1757;1760;1765;1770;1775;1780;1790;1850;1890;	97,85
	BVA0632	Inclinaison autonome de l'assise avec repose-bras amovibles, inclinaison du siège limitée à 10 °	0920;0930;0950;0980;0990;1010;1750;1755;1756;1757;1760;1765;1770;1775;1780;1790;1850;	97,85
	BVA0637	Siège-dos inclinaison électrique	0640;0660;0670;1810	1250,00
INCLINAISON DE DOSSIER				
◆	BVA0640	Réglage par vérin de l'inclinaison de dossier pour tierce personne		
	BVA0660	Réglage de l'inclinaison du dossier par tige filetée		
REPOSE-JAMBES/REPOSE-PIEDS				
REPOSE-JAMBE CENTRAL				
	BVA0670	Repose-jambe central avec repose-pieds et genouillère	0680;0690;0700;0710;0720;0730;0740;0750;0760;0770;0780;0790;0805;0820;0830;0840;0850;0860;0870;0880;0890;1040;1310;1320;1330;1340;1350;1840	235,00
POSITION REPOSE-JAMBES				
◆	BVA0680	Position basse, standard		
	BVA0690	Position haute, pour des jambes plus longues		
REPOSE-JAMBE GAUCHE				
	BVA0700	Repose-jambe de confort gauche	1330	137,39
◆	BVA0710	Repose-pied 80°, escamotable, gauche		
	BVA0720	Repose-pied 90°, escamotable, gauche	0820;0840;0850;1310;1320;1480;1490;1500;1510	
	BVA0730	Support amputé gauche	0800;0810;0820;0830;0840;0850;1310;1330;1340;1350	121,03
	BVA0740	Sans repose-jambe gauche	0800;0810;0820;0830;0840;0850;1310;1330;1340;1350	
REPOSE-JAMBE DROITE				
	BVA0750	Repose-jambe de confort droite	1330	137,39
◆	BVA0760	Repose-pied 80°, escamotable, droite		
	BVA0770	Repose-pied 90°, escamotable, droite	0860;0880;0890;1310;1320;1480;1490;1500;1510	
	BVA0780	Support amputé droite	0800;0810;0860;0870;0880;0890;1320;1330;1340;1350	121,03
	BVA0790	Sans repose-jambe droite	0800;0810;0860;0870;0880;0890;1320;1330;1340;1350	
PALETTE MONOBLOC				
	BVA0805	Palette monobloc, réglable en angle et en profondeur	1310;1340;1355	195,57
PALETTE GAUCHE				
◆	BVA0815	Palette fixe, talonnière incl. (ne peut pas être combiné avec extension)	1310;1340;1355	
	BVA0825	Palette réglable en angle et en profondeur, talonnière incl.	1330	107,53
PALETTE DROITE				
◆	BVA0835	Palette fixe, talonnière incl. (ne peut pas être combiné avec extension)	1320;1330;1340;1355	
	BVA0845	Palette réglable en angle et en profondeur, talonnière incl.	1330	suppl.
TUBES REPOSE-PIEDS				
◆	BVA0855	Tubes courts, 24cm		
	BVA0865	Tubes longs, 36cm		
ACCOUDOIRS (Autolock incl.)				
GAUCHE				
◆	BVA0900	Réglable en hauteur, manchette longue (type RIO 38), gauche	1756	
	BVA0910	Réglable en hauteur, manchette standard, gauche	1025;1756	143,97
	BVA0915	Réglable en hauteur, manchette standard longue (+55mm), gauche	1025;1756	143,97
	BVA0920	Réglable en hauteur, manchette large, gauche (seulement avec roues arrière 16")	1025;1756	143,97
	BVA0930	Repose-bras hémiplégié, gauche. Pas avec tablette (tjrs ensemble avec repose-bras réglable en hauteur)	1025;1750;1755;1756;1760;1770;1775;1780;1790	226,23

	CODE	Description		Prix public €, TVA de 6% incluse
	BVA0950	Sans repose-bras, gauche	1020;1025;1750;1755;1760;1770;1775;1780;1790;	
DROITE				
◆	BVA0960	Réglable en hauteur; manchette longue (type RIO 38), droite	1757	
	BVA0970	Réglable en hauteur; manchette standard, droite	1025;1757	143,97
	BVA0975	Réglable en hauteur; manchette standard longue (+55mm), droite	1025;1757	143,97
	BVA0980	Réglable en hauteur; manchette large, gauche (seulement avec roues arrière 16")	1025;1757	143,97
	BVA0990	Repose-bras hémiplégie, droite. Pas avec tablette (tjrs ensemble avec repose-bras réglable en hauteur)	1025;1750;1755;1757;1760;1770;1775;1780;1790	226,23
	BVA1010	Sans repose-bras, droite	1020;1025;1750;1755;1760;1770;1775;1780;1790;	
OPTIONS UNITE D'ASSISE				
OPTIONS REPOSE-BRAS				
	BVA1020	Coussin pour protège-vêtements	1750;1755;1760;1770;1780;1790	133,15
OPTIONS ASSISE				
	BVA1030	Housse incontinence		38,88
	BVA1040	Coussin d'abduction	1060	74,07
	BVA1050	Plaque d'assise asymétrique (2 parties)	1060	46,30
	BVA1060	Plaque d'assise + 20 mm en hauteur		72,05
	BVA1070	Indication de l'angle d'assise		37,84
OPTIONS DOSSIER				
	BVA1080	Support-tête réglable latéralement	1100;1110;1112;1120	179,21
	BVA1090	Housse pour repose-tête	1100;1110;1112;1120	37,88
	BVA1100	Repose-tête avec support des joues, réglable latéralement	1110;1112;1120	277,80
	BVA1112	Repose-tête MatrX	1120;1130	Sur demande
	BVA1110	Repose-tête (support-nuque)		179,21
	BVA1120	Housse pour repose-tête (support-nuque)		37,88
	BVA1130	Ensemble de boutons rotateurs pour repose-tête et support-nuque		25,75
	BVA1140	Pelote latérale avec bras standard multi-réglable (gauche)	1260	15,47
	BVA1150	Pelote latérale avec bras standard multi-réglable (droite)	1260	15,47
	BVA1160	Pelote latérale avec bras multi-réglable rallongé en hauteur (gauche)	1260	96,77
	BVA1170	Pelote latérale avec bras multi-réglable rallongé en hauteur (droite)	1260	96,77
	BVA1180	Pelote latérale avec bras standard (gauche)	1260	96,77
	BVA1190	Pelote latérale avec bras standard (droite)	1260	96,77
	BVA1200	Pelote latérale avec bras rallongé en hauteur (gauche)	1260	96,77
	BVA1210	Pelote latérale avec bras rallongé en hauteur (droite)	1260	96,77
	BVA1220	Pelote latérale escamotable (gauche)	1260	96,77
	BVA1230	Pelote latérale escamotable (droite)	1260	96,77
	BVA1240	Pelote latérale avec bras multi-réglable escamotable (gauche)	1260	121,85
	BVA1250	Pelote latérale avec bras multi-réglable escamotable (droite)	1260	121,85
	BVA1260	Fixation standard pelote latérale		
	BVA1270	Coussin de support lombaire		
	BVA1280	Cales (la paire)		15,47
	BVA1290	Bavette		Sur demande
	BVA1300	Indication de l'angle de dossier		37,84

	CODE	Description		Prix public €, TVA de 6% incluse
OPTIONS REPOSE-JAMBES				
	BVAI310	Extension de palette, gauche	1340	15,47
	BVAI320	Extension de palette, droite	1340	15,47
	BVAI330	Sangle-mollet (pour repose-pieds en une pièce)		15,47
	BVAI340	Housse pour palette		51,45
	BVAI350	Sangle-mollet capitonnée		51,45
CHASSIS				
BANDE REFLECHISSANTE - COULEURS				
	BVAI360	Bleu		
◆	BVAI370	Argent		
	BVAI380	Rouge		
	BVAI390	Champagne		
	BVAI400	Vert pétrole		
	BVAI405	Sans bande réfléchissante		
FIXATION ROUES AVANT				
◆	BVAI410	Fixe		
	BVAI420	QR		25,75
ROUES AVANT				
	BVAI430	100x27 médium-dures (4")	pour hauteur d'assise 330-350 mm	
	BVAI440	125x27 médium-dures (5")	pour hauteur d'assise 350 mm	
	BVAI450	140x40 molles	pour hauteur d'assise 380-450 mm	
◆	BVAI460	150x27 médium-dures	pour hauteur d'assise 380-450 mm	
	BVAI470	150x30 molles	pour hauteur d'assise 380-450 mm	10,22
	BVAI480	200x27 médium-dures	pour hauteur d'assise 450-500 mm	
	BVAI490	200x30 molles	pour hauteur d'assise 450-500 mm	34,99
	BVAI500	200x32 pneumatiques	pour hauteur d'assise 450-500 mm	
	BVAI510	200x45 médium-dures	pour hauteur d'assise 450-500 mm	51,87
POSITION DE LA ROU ARRIERE				
◆	BVAI534	STANDARD		
	BVAI538	ACTIVE		
ROUES ARRIERE				
	BVAI540	16" roues avec pneus pleins et sans cerceaux; fixation fixe	1590;1595;1610;1630;1650;1660;1690;1710;1725;1727	
	BVAI550	20", quick release	1590;1610;1620;1625;1630;1670;1700;1728	
	BVAI560	22", quick release	1590;1670;1700	
◆	BVAI570	24" , quick release		
PNEUS				
	BVAI590	A profil bas PKT (24x1)	1650;1660;1700	
	BVAI595	Pneumatiques, 'non marking'	1880	
	BVAI600	Pneumatiques, à profil bloc	1880	
	BVAI610	Pneumatiques, à profil bloc, anti-crevaisson	1880	
◆	BVAI620	Pneus pleins PU, gris		
	BVAI630	Pneumatiques, à profil bas	1880;1728	
CERCEAUX				
◆	BVAI650	Aluminium 4-p		
	BVAI660	Enduits 4-p		89,61
	BVAI670	En acier inoxydable brossé		
OPTIONS ROUES				
PROTEGE-RAYONS				
	BVAI710	Protege-rayons Frost		178,96
SECURITE				
FREINS				
◆	BVAI720	Poignées de poussée pour l'utilisateur		
	BVAI725	Freins unilatéral gauche		169,60
	BVAI727	Freins unilatéral droite		169,60

CODE	Description	Prix public €, TVA de 6% incluse	
FREINAGE POUR LA TIERCE-PERSONNE			
BVA1728	Freinage pour la tierce-personne		
OPTIONS DE SECURITE			
BVA1730	Ceinture de sécurité		35,84
BVA1740	Kit de catadioptrés		36,29
ACCESSOIRES			
BVA1750	Tablette + set de montage (goupilles pour verrouillage suppl.; à commander séparément 1780)	1790	191,16
BVA1755	Tablette avec pads pour les coudes+ set de montage (goupilles pour verrouillage suppl.; à commander séparément 1780)	1790	191,16
BVA1760	Coussin pour la tablette	1770; 1775; 1790	178,96
BVA1756	Demi tablette, flip-up gauche (toujours avec manchette RIO)	1757; 1760; 1790	191,16
BVA1757	Demi tablette, flip-up droite (toujours avec manchette RIO)	1760; 1790	191,16
BVA1770	Tablette amovible	1780; 1790	191,16
BVA1775	Tablette escamotable avec pads pour les coudes	1780; 1790	191,16
BVA1780	Verrouillage pour tablette	1790	14,25
BVA1790	Kit de montage pour tablette (si la tablette est commandée séparément)		14,25
BVA1810	Fixation pour Viamobil	1900; 1870	Sur demande
BVA1820	Pompe		
BVA1830	Porte-canne		62,21
BVA1850	Support pour ceinture de sécurité sur le côté du cadre		20,55
BVA1860	Support pour ceinture de sécurité au dossier		20,55
BVA1870	Aide-trottoir		51,45
BVA1880	Capuchons pour vis		10,25
BVA1890	Crochets de transport		15,45
BVA1900	Support pour bouteille d'oxygène		329,60
BVA1920	Porte-sérum		110,00
CONSTRUCTION SPECIALE			
BVA8010	Construction spéciale		Sur demande

Consultez le tarif pour les harnais à 4/5 points pour plus d'informations

CODE	Description	Prix public €, TVA de 6% incluse			
REA Dahlia 30°					
Seat Height	Rear wheel size	Seat tilt as delivered	Backrest recline as delivered	Max seat tilt possible*	Max recline possible*
330mm	16"	30	30	30	30
	20"	10	30	20	30
350mm	16"	30	30	30	30
	20"	20	20	30	30
	22"	10	30	20	30
380mm	20"	20	10	30	30
400mm	20"	30	20	30	30
	22"	20	10	30	30
430mm	22"	30	20	30	30
	24"	20	10	30	30
450mm	16"	30	30	30	30
	24"	30	20	30	30
480mm	16"	30	30	30	30
500mm	20"	30	30	30	30

* The sat tilt in this column is possible to reach when it is acceptable that recline is limited further

** The recline in this column is possible to reach when it is acceptable that seat tilt is limited



Yes, you can.®

Invacare nv
Autobaan 22 - 8210 Loppem - België - www.invacare.be

Rea® **Dahlia® 45°**



Fauteuil de soin manuel avec inclinaison d'assise 45°

(Assise préformée et réglages en angle du dossier et de l'assise incl.)

Garantie générale: 2 ans et sur le châssis: 3 ans

Poids max. de l'utilisateur: 135 kg

Date :

Référence :

Revendeur :

Veuillez indiquer votre choix en cochant les cases Option standard Option sans supplément

CODE	Description	Prix public €, TVA de 6% incluse
◆ BXA0015	Invacare Dahlia 45 °	2.750,00
BXA8000	Construction spéciale	2.750,00
TYPE		
◆ BXA0020	Roues arrière 16" avec freins à tambour pour tierce personne	0140;0150;0160;1480;1510;1520;1530;1540;1550;1555;1570;1590;1610;1620;1630;1640;1650;1660;1670;1685;1687
BXA0030	Roues arrière 24"/ 22" /20" à pousser avec frein manuel	0090;0180;0430;1490;1500
BXA0040	Roues arrière 24"/ 22" à pousser avec freins à tambour pour tierce personne	0090;0120;0140;0180;0430;1490;1500;1510;1590;1640;1650;
DIMENSIONS		
LARGEUR D'ASSISE		
BXA0050	390 mm (châssis small)	
◆ BXA0060	440 mm (châssis médium)	
BXA0070	490 mm (châssis large)	221,03
LARGEUR D'ASSISE (À LA LIVRAISON DE LA CHAISE)		
BXA0080	+ 50 mm	
BXA0090	+ 100 mm	1685;1687
◆ BXA0100	Sans élargissement de l'assise	0420;0430
PROFONDEUR D'ASSISE		
◆ BXA0110	Réglable en profondeur 430-500 mm	
HAUTEUR D'ASSISE		
BXA0120	350 mm/ 14"; (20" et 16")	0630;1400;1410;1420;1430;1440;1450;1460;1470;1520;1530;1540
BXA0130	380 mm/ 15"; (22", 20" et 16")	0630;1390;1410;1420;1430;1440;1450;1460;1470;1530;1540
BXA0140	400 mm/ 16"; (20")	0630;1390;1400;1440;1450;1460;1470;1500;1520;1530;1540
BXA0150	430 mm/ 17"; (20" et 22")	0630;1390;1400;1440;1450;1460;1470;1500;1530;1540
BXA0160	450 mm/ 18"; (24" et 22")	1390;1400;1440;1450;1460;1470;1500;1510
◆ BXA0170	480 mm/ 19"; (24" et 16")	1390;1400;1510;1520
BXA0180	500 mm/ 20"; (16")	1390;1400;1410;1420;1430;1510;1520;1530;1540;1685;1687
ANGLE D'ASSISE - Positif		
BXA0190	Inclinaison d'assise limitée: Angle d'assise positif 30 degrés	
◆ BXA0200	Inclinaison d'assise complète: Angle d'assise positif 45 degrés	
INCLINAISON DE DOSSIER - Limitations		
BXA0203	Inclinaison de dossier réduite: Angle d'assise positif 10 (-25) degrés	
◆ BXA0205	Inclinaison de dossier réduite: Angle d'assise positif 20 (-30) degrés	
BXA0207	Inclinaison de dossier complète: Angle d'assise positif 30 degrés	
PROFONDEUR D'ASSISE		
◆ BXA0210	Réglable en profondeur	
COUSSIN D'ASSISE		
BXA0220	Coussin Mistral 2 couches	0290;0305
◆ BXA0230	Coussin d'assise Flosshape	
BXA0280	Sans coussin d'assise	-101,99



CODE	Description	Prix public €, TVA de 6% incluse	
REVÊTEMENT D'ASSISE			
BXA0290	Black plush TR35		
◆ BXA0300	Black dartex TR26		
BXA0305	Black spacer TR36		
DOSSIER			
TUBES DE DOSSIER			
BXA0310	Courbés: seulement Matrix	0370;0390;0400;0550	
◆ BXA0320	Droits (Flex 3 et Matrix)		
POINT DE PIVOT DE L'ELARGISSEMENT DU DOSSIER (À LA LIVRAISON)			
BXA0330	+ 50 mm	0430	
◆ BXA0340	Sans point de pivot pour l'élargissement		
DOSSIER			
BXA0350	Matrix Elite	0420;0430;0450;0460;0470;0480;0490;0500;0515;0520;0530;1100;0110;1120;1130;1140;1150;1160;1170;1180;1190;1200;1210;1220;1230;1240;1250	670,95
BXA0360	Matrix Elite Deep	0420;0430;0450;0460;0470;0480;0490;0500;0515;0520;0530;1100;1110;1120;1130;1140;1150;1160;1170;1180;1190;1200;1210;1220;1230;1240;1250	788,45
BXA0365	Matrix Elite TR	0420;0430;0450;0460;0470;0480;0490;0500;0510;0515;0520;0530;1100;0110;1120;1130;1140;1150;1160;1170;1180;1190;1200;1210;1220;1230;1240;1250	788,45
◆ BXA0390	Plaque de dossier Flex 3 réglable	0413;0417;0450;0515;0570;1072	base
BXA0400	Dossier Flex 3 réglable en tension	0413;0417;0430;0570;1072;1250	base
BXA0410	Tubes de dossier sans revêtement	0413;0417;0420;0430;0450;0460;0470;0480;0490;0500;0515;0520;0530;1072;1100;1110;1120;1130;1140;1150;1160;1170;1180;1190;1200;1210;1220;1230;1240;1250	
HAUTEUR DOSSIER MATRIX			
BXA0413	Hauteur 410 mm		
BXA0417	Hauteur 510 mm		
REGLAGES FLEX3			
BXA0420	Flex 3 + 50 mm		
BXA0430	Flex 3 + 100 mm	1685;1687	
◆ BXA0440	Sans élargissement		
COUSSIN DE DOSSIER FLEX 3			
BXA0450	Couverture latérale	0535	
BXA0460	Coussin de dossier Laguna (support latérale)	0515	base
BXA0470	Coussin de dossier Mistral 2 (support lombaire)	0515;0535	base
◆ BXA0480	Coussin de dossier Passad 2 (support d'épaule)	0515	base
BXA0510	Sans coussin	0515;0520;0530;0535	
BXA0515	Xtra Large Laterale cover		
REVEITEMENT DE DOSSIER FLEX 3			
BXA0520	Peluche noir TR35		
◆ BXA0530	Dartex noir TR26		
BXA0535	Zwarte Spacer TR36		
POIGNEES DE POUSSEE			
BXA0540	Barre réglable en angle		77,68
BXA0550	Poignées de poussée, séparées		
◆ BXA0560	Poignées de poussée, liées; sans fixation pour repose-tête		
BXA0570	Poignées de poussée, liées; avec fixation pour repose-tête	1072	
UNITE D'ASSISE			
INCLINAISON D'ASSISE			
◆ BXA0580	Réglage par vérin de l'inclinaison d'assise pour tierce personne		
BXA0595	Siège-dos inclinaison électrique	0600;0620;0630;1770	1.250,00

	CODE	Description		Prix public €, TVA de 6% incluse
INCLINAISON DE DOSSIER				
◆	BXA0600	Réglage par vérin de l'inclinaison de dossier pour tierce personne		
	BXA0620	Réglage de l'inclinaison du dossier par tige filetée		
REPOSE-JAMBES/REPOSE-PIEDS				
REPOSE-JAMBE CENTRAL				
	BXA0630	Repose-jambe central avec repose-pieds et genouillère	0640;0650;0660;0670;0680;0690;0700; 0710;0720;0730;0740;0750;0760;0770; 0780;0790;0800;0810;0820;0830;0840; 0850;1000;1270;1280;1300;1310;1800	235,00
POSITION REPOSE-JAMBES				
◆	BXA0640	Position basse, standard		
	BXA0650	Position haute, pour des jambes plus longues		
REPOSE-JAMBE GAUCHE				
◆	BXA0660	Repose-jambe de confort gauche		base
	BXA0670	Repose-pied 80°, escamotable, gauche		
	BXA0680	Repose-pied 90°, escamotable, gauche	0780;0800;0810;1270;1440; 1450;1460;1470	
	BXA0690	Support amputé gauche	0760;0770;0780;0790;0800;0810; 1270;1280;1290;1300;1310	121,03
	BXA0700	Sans repose-jambe gauche	0760;0770;0780;0790;0800;0810; 1270;1280;1290;1300;1310	
REPOSE-JAMBE DROITE				
◆	BXA0710	Repose-jambe de confort droite		base
	BXA0720	Repose-pied 80°, escamotable, droite		
	BXA0730	Repose-pied 90°, escamotable, droite	0820;0840;0850;1270;1440; 1450;1460;1470	
	BXA0740	Support amputé droite	0760;0770;0820;0830;0840;0850; 1270;1280;1290;1300;1310	121,03
	BXA0750	Sans repose-jambe droite	0760;0770;0820;0830;0840;0850; 1270;1280;1290;1300;1310	
PALETTE MONOBLOC				
	BXA0760	Palette monobloc,réglable en angle et en profondeur avec tube court et sangle-mollet	0780;0790;0800;0810;0820;0830;0840; 0850;1270;1280	195,57
	BXA0770	Palette monobloc,réglable en angle et en profondeur avec tube long et sangle-mollet	0780;0790;0800;0810;0820;0830;0840; 0850;1270;1280	195,57
PALETTE GAUCHE				
	BXA0780	Palette fixe avec tube court et talonnière, gauche. Pas avec extension de palette	1270;1290;1300	
◆	BXA0790	Palette réglable en angle et en profondeur, tube court, talonnière, gauche	1290	base
	BXA0800	Palette fixe avec tube long et talonnière, gauche. Pas avec extension de palette	1270;1290;1300	
	BXA0810	Palette réglable en angle et en profondeur avec tube long et talonnière, gauche	1290	base
PALETTE DROITE				
	BXA0820	Palette fixe avec tube court et talonnière, droite. Pas avec extension de palette	1280;1290;1300	
◆	BXA0830	Palette réglable en angle et en profondeur avec tube court et talonnière, droite.	1290	base
	BXA0840	Palette fixe avec tube long et talonnière, droite. Pas avec extension de palette	1280;1290;1300	
	BXA0850	Palette réglable en angle et en profondeur avec tube long et talonnière, droite	1290	base
ACCOUDOIRS (Autolock incl.)				
GAUCHE				
	BXA0860	Réglable en hauteur, manchette longue (type RIO 38), gauche	1716	
	BXA0870	Réglable en hauteur, manchette standard, gauche	0985;1716	base
	BXA0875	Réglable en hauteur;manchette standard plus haute (+55mm) , gauche	0985;1716	base
◆	BXA0880	Réglable en hauteur;manchette large, gauche (seulement avec roues arrière 16")	0985;1716	base

	CODE	Description		Prix public €, TVA de 6% incluse
	BXA0890	Repose-bras hémiplegie, gauche. Pas avec tablette (tjrs avec repose-bras réglable en hauteur)	0980;0985;1710;1715;1716;1720;1730;1735;1740;1750	84,64
	BXA0910	Sans repose-bras, gauche	0980;0985;1710;1715;1720;1730;1735;1740;1750	
DROITE				
	BXA0920	Réglable en hauteur; manchette longue (type RIO 38), droite	1717	
	BXA0930	Réglable en hauteur; manchette standard, droite	0985;1717	base
	BXA0935	Réglable en hauteur; manchette standard plus haute (+55mm), droite	0985;1717	base
◆	BXA0940	Réglable en hauteur; manchette large, droite (seulement avec roues arrière 16")	0985;1717	base
	BXA0950	Repose-bras hémiplegie, droite. Pas avec tablette (tjrs avec repose-bras réglable en hauteur)	0980;0985;1710;1715;1717;1720;1730;1735;1740;1750;	84,64
	BXA0970	Sans repose-bras, droite	0980;0985;1710;1715;1720;1730;1735;1740;1750;	
OPTIONS UNITE D'ASSISE				
OPTIONS REPOSE-BRAS				
	BXA0980	Coussin pour protège-vêtements		133,15
OPTIONS ASSISE				
	BXA0990	Housse incontinence		38,88
	BXA1000	Coussin d'abduction	1020	74,07
	BXA1010	Plaque d'assise asymétrique (2 parties)		46,30
	BXA1020	Plaque d'assise + 20 mm en hauteur		72,05
◆	BXA1030	Indication de l'angle d'assise		37,84
OPTIONS DOSSIER				
◆	BXA1040	Support-tête réglable latéralement	1060;1070;1072;1080	base
	BXA1050	Housse pour repose-tête	1060;1070;1072;1080	37,88
	BXA1060	Repose-tête avec support des joues, réglable latéralement	1070;1072;1080	277,80
	BXA1070	Repose-tête (support-nuque)		base
	BXA1072	Repose-tête MatrX	1080;1090	sur demande
	BXA1080	Housse pour repose-tête (support-nuque)		37,88
◆	BXA1090	Ensemble de boutons rotateurs pour repose-tête et support-nuque		base
	BXA1100	Pelote latérale avec bras standard multi-réglable (gauche)	1220	15,47
	BXA1110	Pelote latérale avec bras standard multi-réglable (droite)	1220	15,47
	BXA1120	Pelote latérale avec bras multi-réglable rallongé en hauteur (gauche)	1220	96,77
	BXA1130	Pelote latérale avec bras multi-réglable rallongé en hauteur (droite)	1220	96,77
	BXA1140	Pelote latérale avec bras standard (gauche)	1220	96,77
	BXA1150	Pelote latérale avec bras standard (droite)	1220	96,77
	BXA1160	Pelote latérale avec bras rallongé en hauteur (gauche)	1220	96,77
	BXA1170	Pelote latérale avec bras rallongé en hauteur (droite)	1220	96,77
	BXA1180	Pelote latérale escamotable (gauche)	1220	96,77
	BXA1190	Pelote latérale escamotable (droite)	1220	96,77
	BXA1200	Pelote latérale avec bras multi-réglable escamotable (gauche)	1220	121,85
	BXA1210	Pelote latérale avec bras multi-réglable escamotable (droite)	1220	121,85
	BXA1220	Fixation standard pelote latérale		
	BXA1230	Coussin de support lombaire		
	BXA1240	Cales (la paire)		15,47
	BXA1250	Bavette		Sur demande
◆	BXA1260	Indication de l'angle de dossier		base
OPTIONS REPOSE-JAMBES				

	CODE	Description		Prix public €, TVA de 6% incluse
	BXA1270	Extension de palette, gauche	1300	15,47
	BXA1280	Extension de palette, droite	1300	15,47
	BXA1290	Sangle-mollet (pour repose-pieds en une pièce)		15,47
	BXA1300	Housse pour palette		51,45
	BXA1310	Sangle-mollet capitonnée		51,45
CHASSIS				
BANDE REFLECHISSANTE - COULEURS				
◆	BXA1320	Bleu		
	BXA1330	Argent		
	BXA1340	Rouge		
	BXA1350	Champagne		
	BXA1360	Vert pétrole		
	BXA1365	Sans bande réfléchissante		
FIXATION ROUES AVANT				
◆	BXA1370	Fixe		
	BXA1380	QR		25,75
ROUES AVANT				
	BXA1390	100x27 médium-dures (4")		
	BXA1400	125x27 médium-dures (5")		
	BXA1410	140x40 molles		
	BXA1420	150x27 médium-dures		
	BXA1430	150x30 molles		10,22
	BXA1440	200x27 médium-dures		
	BXA1450	200x30 molles		34,99
	BXA1460	200x32 pneumatiques		
◆	BXA1470	200x45 médium-dures		base
FIXATION ROUES ARRIERE				
	BXA1480	QR		
◆	BXA1490	Fixe		
ROUES ARRIERE				
◆	BXA1500	16" roues avec pneus pleins et sans cerceaux	1550;1555;1570;1590;1610;1620;1630;1640;1650;1670;1685;1687	
	BXA1510	20"	1550;1570;1580;1590;1640;1630;1650;1660	
	BXA1520	22"	1550;1630;1660	
	BXA1530	24"		
PNEUS				
	BXA1550	A profil bas PKT (24x1)	1610;1620;1640;1650	
	BXA1555	Pneumatiques, 'non marking'	1640;1650	
	BXA1560	Pneumatiques, à profil bloc		
	BXA1570	Pneumatiques, à profil bloc, anti-crevaisson	1640;1650	
◆	BXA1580	Pneus pleins PU, gris		
	BXA1590	Pneumatiques, à profil bas	1640;1650	
CERCEAUX				
	BXA1610	Aluminium 4-p		
	BXA1620	Enduits 4-p		35,84
	BXA1630	En acier inoxydable brossé		
	BXA1640	Télécommande simple gauche	1670;1770	836,32
	BXA1650	Télécommande simple droite	1670;1770	836,32
◆	BXA1660	Sans cerceaux		
OPTIONS ROUES				
PROTEGE-RAYONS				
	BXA1670	Frost		178,96
SECURITE				
FREINS				
	BXA1680	Poignées de poussée pour l'utilisateur		
	BXA1685	Freins unilatéral gauche		169,60

CODE	Description	Prix public €, TVA de 6% incluse	
BXA1687	Freins unilatéral droite		169,60
OPTIONS DE SECURITE			
BXA1690	Ceinture de sécurité		35,84
BXA1700	Kit de catadioptrés		36,29
ACCESSOIRES			
BXA1710	Tablette + set de montage (goupilles pour verrouillage suppl.; à commander séparément 1780)	1725;1750	base
◆ BXA1715	Tablette avec pads pour les coudes+set de montage (goupilles pour verrouillage suppl.; à commander séparément 1780)	1725;1750	base
BXA1720	Coussin pour la tablette	1730;1735;1750	178,96
BXA1730	Tablette amovible	1740;1750	base
BXA1735	Tablette escamotable avec pads pour les coudes	1740;1750	base
BXA1740	Verrouillage pour tablette	1750	base
BXA1750	Kit de montage pour tablette (si la tablette est commandée séparément)		14,25
BXA1716	Demi tablette, flip-up gauche (toujours avec manchette RIO)	1757;1760;1790	base
BXA1717	Demi tablette, flip-up droite (toujours avec manchette RIO)	1760;1790	base
BXA1770	Fixation pour Viamobil	1830;1860	Sur demande
BXA1780	Pompe		
BXA1790	Porte-canne		62,21
BXA1810	Support pour ceinture de sécurité sur le côté du cadre		20,55
BXA1820	Support pour ceinture de sécurité au dossier		20,55
BXA1830	Aide-trottoir	1860	51,45
◆ BXA1850	Crochets de transport		base
BXA1860	Support pour bouteille d'oxygène		329,60
BXA1880	Porte-sérum		110,00
CONSTRUCTION SPECIALE			
BXA8010	Construction spéciale		Sur demande

REA Dahlia 45°

Seat Height	Rear wheel size	Seat tilt as delivered	Backrest recline as delivered	Max seat tilt possible*	Max recline possible**
350mm	16"	45	30	45	30
	20"	30	30	30	30
380mm	16"	45	30	45	30
	20"	45	10	45	30
	22"	30	30	30	30
400mm	20"	45	30	45	30
430mm	20"	45	30	45	30
	22"	45	30	45	30
450mm	22"	45	30	45	30
	24"	45	30	45	30
480mm	16"	45	30	45	30
	24"	45	30	45	30
500mm	16"	45	30	45	30

* The seat tilt in this column is possible to reach when it is acceptable that recline is limited further

** The recline in this column is possible to reach when it is acceptable that seat tilt is limited



Yes, you can.®

Invacare nv
Autobaan 22 - 8210 Loppem - België - www.invacare.be

Rea® Azalea® Max



Voiturette modulaire (roues 16"/22"/24")
(dossier réglable en tension, assise préformée et inclinaison de dossier et d'assise incl.)
Garantie: générale: 2 ans; châssis : 3 ans
Poids max. de l'utilisateur: 180 kg

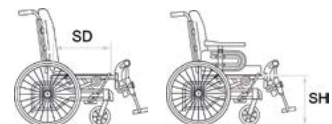
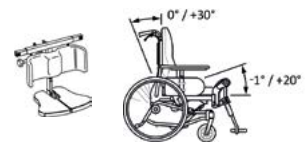
Date :

Référence :

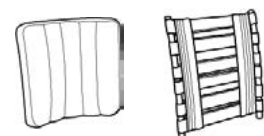
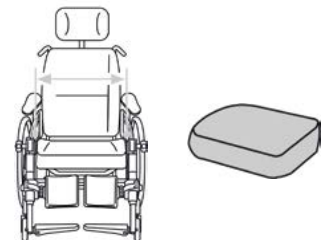
Revendeur :

Veuillez indiquer votre choix en cochant les cases Option standard Option sans supplément

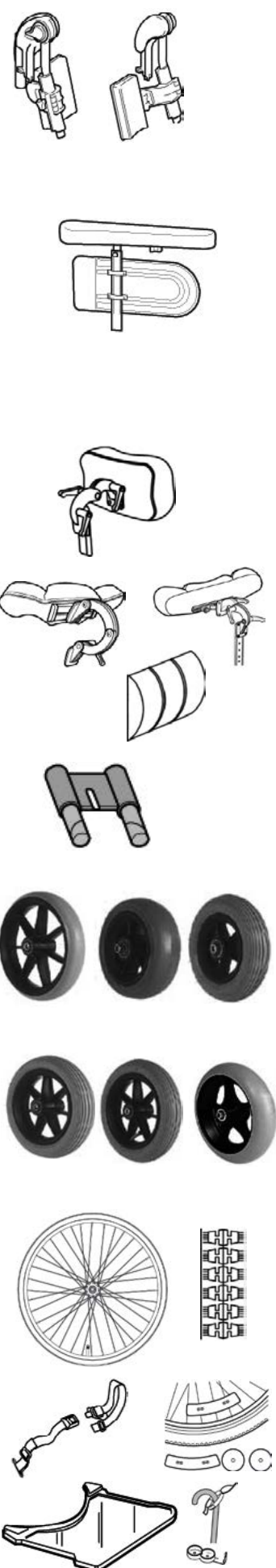
CODE	Description	Prix public €, TVA de 6% incluse
◆ BSA0010	Rea Azalea Max	2.247,75
BSA0000	Construction spéciale	suppl.
TYPE		
◆ BSA0020	Avec roues transit 16" et freins à tambour	0100;0540;0550
BSA0030	Avec roues 24"/ 22" à cerceaux et avec freins à pousser	0080;0545
BSA0040	Avec roues 24"/ 22" à cerceaux et avec freins à tambour	0080
DIMENSIONS		
LARGEUR D'ASSISE		
◆ BSA0050	Largeur d'assise 550 mm	221,03
BSA0060	Largeur d'assise 600 mm	477,90
ELARGISSEMENT DE L'ASSISE (REGLAGE AVANT LA LIVRAISON)		
BSA0070	Largeur d'assise + 50 mm à la livraison de la chaise	
BSA0080	Largeur d'assise + 100 mm à la livraison de la chaise (seulement avec roues 16")	0100;0561
◆ BSA0085	Sans élargissement de l'assise	
PROFONDEUR D'ASSISE		
◆ BSA0090	Profondeur d'assise 530 - 600 mm	
HAUTEUR D'ASSISE		
BSA0100	Hauteur d'assise 400 mm	0290;0490;0520
◆ BSA0110	Hauteur d'assise 450 mm	0470;0510
ASSISE		
◆ BSA0120	Réglable en profondeur	
◆ BSA0130	Coussin d'assise Max	
BSA0135	Sans coussin d'assise	
BSA0145	Revêtement en péluce	
◆ BSA0155	Dartex gris	
DOSSIER		
◆ BSA0160	Dossier réglable en tension, largeur, profondeur et angle	
◆ BSA0170	Housse latérale	
BSA0180	Dossier Laguna	221,03
BSA0190	Sans dossier	
BSA0205	Revêtement en péluce	
◆ BSA0215	Dartex gris	
◆ BSA0220	Poignées de poussée avec barre	
BSA0230	Barre de poussée élevée	31,00
OPTIONS D'ASSISE		
INCLINAISON D'ASSISE ET DE DOSSIER		
◆ BSA0240	Inclinaison d'assise et de dossier à vérin pour tierce personne	
BSA0250	Inclinaison d'assise et de dossier électronique	1.250,00
◆ BSA0605	Bloccage de l'inclinaison d'assise pré-réglée	
REPOSE-PIEDS / REPOSE-JAMBES / PALETTES		
◆ BSA0260	Repose-jambes de confort, paire	
BSA0270	Sans repose-jambes	0291;0292;0293



SW



CODE	Description	Prix public €, TVA de 6% incluse
PALETTES		
◆ BSA0280	Palette réglable en angle et en profondeur avec tube court et sangle de talon, paire	
BSA0290	Palette réglable en angle et en profondeur avec tube long et sangle de talon, paire	
AUTRES OPTIONS		
BSA0291	Support amputé gauche	121,03
BSA0292	Support amputé droite	121,03
BSA0293	Sangle de talon	
ACCOUDOIRS		
GAUCHE		
BSA0300	Réglable en hauteur, accoudoir renforcé, gauche	
◆ BSA0305	Accoudoir bas, réglable en hauteur, gauche, ducktail (autolock incl.)	
BSA0310	Sans accoudoir gauche	
DROITE		
BSA0320	Réglable en hauteur, accoudoir renforcé, droite	
◆ BSA0325	Accoudoir bas, réglable en hauteur, droite, ducktail (autolock incl.)	
BSA0330	Sans accoudoir droite	
OPTIONS D'ASSISE		
BSA0340	Housse pour protège-vêtements	48,04
BSA0350	Coussin pour dans la housse (pour protège-vêtements)	16,38
BSA0360	Housse d'incontinence	38,88
BSA0365	Inclinomètre pour inclinaison de dossier	37,84
BSA0370	Support-tête, réglable latéralement	0400; 0410 179,21
BSA0380	Housse pour support-tête	37,88
BSA0390	Support-tête avec support des joues, réglable latéralement	0400; 0410 277,80
BSA0400	Support-nuque	179,21
BSA0410	Housse pour support-nuque	37,88
BSA0411	Pelote latérale avec bras standard (links)	15,47
BSA0412	Pelote latérale avec bras standard (droite)	15,47
BSA0413	Pelote latérale avec bras std. multi-réglable (gauche)	96,77
BSA0414	Pelote latérale avec bras std. multi-réglable (droite)	96,77
BSA0430	Coussin de support lombaire	
BSA0440	Cales (paire)	15,47
CHÂSSIS		
◆ BSA0441	Pearl Grey	
BSA0442	Azurite	
BSA0443	Sand	Uniquement disponible comme "Special"
BSA0444	Electric green	Uniquement disponible comme "Special"
BSA0445	Happy red	Uniquement disponible comme "Special"
BSA0450	Rallonge-châssis, pour rallonger les roues avant de 50 mm vers l'avant	79,06
◆ BSA0460	Fixation roues avant fixe	
BSA0470	Roues avant molles 140x40	
◆ BSA0490	Roues avant médium-dures 200x45	
◆ BSA0500	Fixation roues arrière avec QR	
BSA0510	Roues arrière 22". Pas avec des cerceaux en acier.	0545
◆ BSA0520	Roues arrière std. 24"	
◆ BSA0530	Pneus arrière, pleins	
BSA0540	Cerceaux en alu	
BSA0545	Enduit en plastique	89,61
OPTIONS (DE SECURITE) / ACCESSOIRES		
BSA0550	Protège-rayons Frost	178,96
◆ BSA0560	Freins à pousser pour l'utilisateur	
BSA0561	Freins à pousser pour l'utilisateur avec levier rallongé	
BSA0570	Ceinture de sécurité	35,84
BSA0590	Set de catadioptrés (roues et châssis)	36,29



	CODE	Description	Prix public €, TVA de 6% incluse
	BSA0600	Tablette avec pads pour les coudes 0930	191,16
	BSA0610	Porte-canne	62,21
CONSTRUCTIONS SPECIALES			
	BSA8010	Commentaire sur la construction spéciale	



Yes, you can.®

Invacare nv
Autobaan 22 - 8210 Loppem - België - www.invacare.be

Invacare® Esprit Action®⁴ NG



Voiturette électronique à dominante intérieur

Poids max. de l'utilisateur: 125 kg

Garantie générale: 2 ans; batteries: 1 an

Date :

Référence :

Revendeur :

Veuillez indiquer votre choix en cochant les cases Option standard Option sans supplément

CODE	Description	Prix public €, TVA de 6% incluse
◆ SFB0100	Esprit Action4 NG	5376,33
CHÂSSIS		
SFB0200	Simple croisillon (LA de 305mm à 380mm/PA de 325mm à 375mm); poids max. de l'utilisateur 80kg	(NC: 0510, 1040 JUSQU'À 1110, 1310, 1420, 2060, 2110, 2125, 2126, 2130 JUSQU'À 2150, 3040 JUSQU'À 3060, 3140 JUSQU'À 3160, 5031, 5041, 5051, 5061, 5100, 6010, 7020, 7030)
◆ SFB0210	Double croisillon (LA de 380mm à 605mm/PA de 400mm à 500mm); poids max. de l'utilisateur 125kg	(NC: 1000 JUSQU'À 1030, 2100, 3000 JUSQU'À 3030, 3100 JUSQU'À 3130, 6035, 6050, 7000, 7010)
PROPULSION		
◆ SFB0300	Alber E-FIX 12" X 2,1/4" (E26, 125 kg) (avec pare-chocs)	
COMMANDES		
Commande unique		
◆ SFB0400	Commande D	(NC: 4020)
SFB0410	Commande G	(NC: 4120)
SFB0420	Commande tierce personne (montable G ou D)	(NC: 0440, 0450, 0460, 0480, 0630, 2060, 5100, 5110, 5120) 117,66
Double commande		
SFB0440	Commande tierce personne intuitive D avec poignée supplémentaire gauche	(NC: 0480; 2000; 2010, 2011; 2015) 1.185,25
SFB0450	Commande tierce personne intuitive G avec poignée supplémentaire droite	(NC: 0480; 2000; 2010, 2011; 2015) 1.185,25
SFB0460	Commande simple/intuitive tierce personne montable G ou D (sans poignée supplémentaire)	(NC: 2000; 2010, 2011; 2015) 1.185,25
POIGNEE POUR COMMANDE		
SFB0480	Poignée supplémentaire pour commande	UNIQUEMENT AVEC 0460
BATTERIE		
◆ SFB0500	Batterie 12AH	(NC: 0610)
SFB0510	Batterie 17AH	(NC: 0600; 1210; 1220)
OPTION POUR COMMANDE		
SFB0600	Batterie de réserve 12AH	(NC: 0610) 358,72
SFB0610	Batterie de réserve 17AH	717,19
SFB0620	Chargeur de voiture	465,62
SFB0630	Pare-choc pour commande	84,33
SFB0640	Point de charge externe	104,08
LARGEUR D'ASSISE		
Avec simple croisillon		
SFB1000	305mm, PA réglable de 325 à 375mm	(NC: 1210 jusqu'à 1250; 2011, 2126, 3020; 3120)
SFB1010	330mm, PA réglable de 325 à 375mm	(NC: 1210 jusqu'à 1250; 2011, 2126, 3020; 3120)
SFB1020	355mm, PA réglable de 325 à 375mm	(NC: 1210 jusqu'à 1250; 2011, 2126, 3020; 3120)
SFB1030	380mm, PA réglable de 325 à 375mm	(NC: 1210 jusqu'à 1250; 3030; 3130)
Avec double croisillon		



	CODE	Description		Prix public €, TVA de 6% incluse
	SFB1040	380mm, PA réglable de 400 à 500mm	(NC: 1200, 1240, 1250, 2060, 5031, 5041)	
	SFB1050	405mm, PA réglable de 400 à 500mm	(NC: 1200, 1240, 1250)	
◆	SFB1060	430mm, PA réglable de 400 à 500mm	(NC: 1200)	
	SFB1070	455mm, PA réglable de 400 à 500mm	(NC: 1200)	
	SFB1080	480mm, PA réglable de 400 à 500mm	(NC: 1200, 2060)	
	SFB1090	505mm, PA réglable de 400 à 500mm	(NC: 1200)	221,03
	SFB1100	555mm, PA réglable de 400 à 500mm	(NC: 1200, 1210, 1420, 2011, 2060, 2081 jusqu'à 2085, 2105, 2125, 2126, 2130, 2140, 5031 jusqu'à 5061, 5071, 5130, 8200)	221,03
	SFB1110	605mm, PA réglable de 400 à 500mm	(NC: 1200, 1210, 1420, 2011, 2060, 2081 jusqu'à 2085, 2105, 2125, 2126, 2130, 2140, 5031 jusqu'à 5063, 5130, 8200)	221,03
PROFONDEUR D'ASSISE				
	SFB1200	réglable de 325 à 375mm (livré sur 35cm)	(NC: 1410, 1420, 5010 JUSQU'À 5063, 5130)	
◆	SFB1210	400mm	(NC: 1400, 5072, 5073)	
	SFB1220	réglable der 400 à 450mm	(NC: 1400, 1420, 5073)	
	SFB1230	450mm	(NC: 1400, 5071, 5073)	
	SFB1240	réglable de 450 à 500mm	(NC: 1400, 1420, 5071)	
	SFB1250	500mm	(NC: 1400, 1420, 5071)	
HAUTEUR D'ASSISE				
◆	SFB1310	485 mm	(NC: 7000, 7010, 7110)	
	SFB1300	460 mm		
REVÊTEMENT D'ASSISE				
◆	SFB1410	Nylon avec bandes velcro (uniquement avec double croisillon)		
	SFB1400	Nylon avec bandes velcro, réglable en largeur et en profondeur (uniquement avec simple croisillon)		
	SFB1420	Coussin Mistral, anatomique avec revêtement d'assise avec 3 bandes velcro (uniquement avec double croisillon)	(NC: 5000 tot 5063)	209,08
DOSSIER				
	SFB2011	Réglable en angle -15° jusqu'à 15° et rabattable; fixe 7°, Hauteur 425-450 mm / 17" avec poignées à pousser fixes et longues	Uniquement avec revêtement d'assise SFB2126	298,68
	SFB2015	Pliable/Réglable en angle (vérin à gaz) dossier 0/30° (avec tendeur de dossier) / poignées fixes / 3 Hauteurs 390/410/430 mm (livré sur 430mm)	(NC: 2126, 2150, 5220)	298,68
◆	SFB2020	Réglable en angle de 0° à 30°; en hauteur 390/410/430 mm incl. fixation de dossier & poignées fixes	(NC: 2126, 2150, 5220)	
	SFB2030	Réglable en angle de 0° à 30°; en hauteur 470/490/510 mm incl. fixation de dossier & poignées fixes	(NC: 2126, 2150, 5220)	
	SFB2040	Réglable en angle de 0° à 30°; en hauteur 390/410/430 mm (piston à gaz) incl. fixation de dossier & poignées fixes	(NC: 2126, 2150, 5220)	298,68
	SFB2050	Réglable en angle de 0° à 30°; en hauteur 470/490/510 mm (piston à gaz) incl. fixation de dossier & poignées fixes	(NC: 2126, 2150, 5220)	298,68
	SFB2060	Réglable en angle de 0° à 30°; dossier Laguna, hauteur 510 mm (piston à gaz) incl. fixation de dossier & poignées fixes	(NC: 2100 jusqu'à 2140, 5220, 8025)	298,68
REVÊTEMENT DE DOSSIER				
	SFB2100	Type sling nylon, réglable en largeur et en hauteur	Uniquement avec simple croisillon	
	SFB2105	Support lombaire (1 bande) capitonné	Uniquement avec double croisillon	
	SFB2110	Contour, réglable (4+1 straps), capitonné	Uniquement avec double croisillon	143,37
	SFB2120	Contour, réglable (10+1 straps), capitonné		143,37
	SFB2125	Support lombaire (1 bande), capitonné, bicolore avec pochette	Uniquement avec double croisillon	
	SFB2126	réglable en tension (3+1 straps), capitonné, 2 matériaux, avec pochette (incl fixation de dossier)		143,37

	CODE	Description		Prix public €, TVA de 6% incluse
	SFB2130	Contour réglable (4+1 straps), bicolore avec pochette	Uniquement avec double croisillon	143,37
◆	SFB2140	Contour réglable (10+1 straps), bicolore avec pochette	Uniquement avec double croisillon	
	SFB2150	Dossier anatomique Passad 2 Dartex, 510mm de hauteur	Uniquement avec double croisillon	221,03
REPOSE-PIEDS / PALETTES par paire				
Repose-pieds Droite pour simple croisillon				
	SFB3000	80° court; swing in/out; distance genou-talon de 220 à 320mm (uniquement en noir; régl. jusqu'à 30° d'abduction)	(NC: 3110, 3200)	
	SFB3010	80° long; swing in/out; dist. genou-talon de 300 à 450mm (uniquement en Anthracite avec Pearl White et Ocean Blue)	(NC: 3100, 3200)	
	SFB3020	Réglable en angle (de 0 à 80°); swing in/out; dist. genou-talon de 275 à 375mm (avec rep. mollet)	(NC: 3200, 3220, 5210)	137,39
	SFB3030	Réglable en angle (de 0 à 80°); swing in/out; dist. genou-talon de 235 à 295mm (sans rep. mollet, avec bande mollet)	(NC: 3200, 3220, 5210)	137,39
Repose-pieds Droite pour double croisillon				
◆	SFB3040	80° droit; swing in/out		
	SFB3050	Réglable en angle (de 0 à 80°); swing in/out (avec rep. mollet)		137,39
	SFB3060	Support amputé		119,47
Repose-pieds Gauche pour simple croisillon				
	SFB3100	80° court; swing in/out; distance genou-talon de 220 à 320mm (uniquement en noir; réglable jusqu'à 30° d'abduction)	(NC: 3300)	
	SFB3110	80° long; swing in/out; distance genou-talon de 300 à 450mm (uniquement en couleur Anthracite avec Pearl White et Ocean Blue)	(NC: 3300)	
	SFB3120	Réglable en angle (de 0 à 80°); swing in/out; distance genou-talon de 275 à 375mm (avec repose mollet)	(NC: 3220, 3300, 5210)	137,39
	SFB3130	Réglable en angle (de 0 à 80°); swing in/out; distance genou-talon de 235 à 295mm (sans repose mollet, avec bande mollet)	(NC: 3220, 3300, 5210)	137,39
Repose-pieds Gauche pour double croisillon				
◆	SFB3140	80° droit; swing in/out		
	SFB3150	Réglable en angle (de 0 à 80°); swing in/out (avec repose mollet)		137,39
	SFB3160	Support amputé		119,47
Palette Droite				
◆	SFB3200	Palette escamotable avec talonnière		
	SFB3210	Palette escamotable, réglable en angle et en profondeur avec talonnière		53,77
	SFB3220	Palette escam. en une pièce, réglable en angle et en prof.		107,53
Palette Gauche				
◆	SFB3300	Palette escamotable avec talonnière		
	SFB3310	Palette escamotable, réglable en angle et en profondeur avec talonnière		53,77
REPOSE-BRAS				
Repose-bras Droite				
◆	SFB4000	Amovible; court; réglable en hauteur (de 210 à 345mm), en profondeur 35mm, en largeur +25mm vers l'extérieur avec Autolock		
	SFB4010	Amovible; long; réglable en hauteur (de 210 à 345mm), en profondeur 35mm, en largeur +25mm vers l'extérieur avec Autolock		
	SFB4020	Amovible, hémiplegique; Dartex, multi-réglable; réglable en hauteur (de 210 à 345mm), en profondeur 35mm, en largeur +25mm vers l'extérieur avec Autolock	Pas avec tablette	
Repose-bras Gauche				
◆	SFB4100	Amovible; court; réglable en hauteur (de 210 à 345mm), en profondeur 35mm, en largeur +25mm vers l'extérieur		

CODE	Description	Prix public €, TVA de 6% incluse	
SFB4110	Amovible; long; réglable en hauteur (de 210 à 345mm), en profondeur 35mm, en largeur +25mm vers l'extérieur		
SFB4120	Amovible, hémiplegique; Dartex, multi-réglable; réglable en hauteur (de 210 à 345mm), en profondeur 35mm, en largeur +25mm vers l'extérieur	Pas avec tablette	
OPTIONS D'ASSISE			
Coussin d'assise			
SFB5022	Coussin de base de 50 mm	Pas pour une profondeur d'assise de 375mm	
SFB5031	Coussin Flotech Lite		116,40
SFB5041	Coussin Flotech Image		418,16
SFB5051	Coussin Flotech ContourVisco (Maximum)		119,47
SFB5061	Coussin Flotech Solution Xtra		418,16
SFB0692	MATRX FLO-TECH VI CUSHION		409,72
SFB0693	MATRX FLO-TECH LIBRA CUSHION		477,90
Profondeur d'assise coussin			
SFB5070	Profondeur d'assise de 375 mm		
SFB5071	Profondeur d'assise de 400 mm		
SFB5072	Profondeur d'assise de 450 mm		
SFB5073	Profondeur d'assise de 500 mm		
Autres options d'assise			
SFB5100	Repose nuque Dartex; fixation de dossier incl.		179,21
SFB5110	Repose nuque Dartex; fixation de dossier incl. (Réglable latéralement pour double croisillon)		179,21
SFB5120	Repose-tête avec support pour les joues; Dartex; fixation de dossier incl. (Réglable latéralement pour double croisillon)		179,21
SFB5210	Bande mollets réglable en tension		
COULEURS DU CHÂSSIS			
◆ SFB6010	Slate Grey (RAL7024 texture fine)	Uniquement avec double croisillon	
SFB6030	Pearl White		
SFB6031	Blue Pop		
SFB6032	Hypnotic Purple		
SFB6033	Matt Red		
SFB6034	Matt Black		
SFB6035	Polar Blue		
SFB6041	Candy Pink	Uniquement avec simple croisillon	
SFB6051	Couleur spéciale:		Sur demande
ROUES AVANT			
SFB7000	7" X 2" pneumatique (Uniquement avec simple croisillon)		
SFB7010	7" X 2" plein (Uniquement avec simple croisillon)		
◆ SFB7020	8" X 2" pneumatique (Uniquement avec double croisillon)		
SFB7030	8" X 2" plein (Uniquement avec double croisillon)		
ROUES ARRIERE / POSITION			
◆ SFB7100	Sans roues arrière manuelles		
SFB7110	22" X 1.3/8"; pneum., rayonné, moyeu alu (avec freins à pousser)	(NC: 8100)	313,96
SFB7120	24" X 1"; pneum., rayonné, moyeu alu (avec freins à pousser)	(NC: 8100)	313,96
SFB7130	24" X 1.3/8"; pneum., rayonné, moyeu alu (avec freins à pousser)	(NC: 8100)	313,96
SFB7140	24" X 1.3/8"; plein, rayonné, moyeu alu (avec freins à pousser)	(NC: 8100)	313,96
CERCEAUX			
SFB7200	Cerceaux Aluminium, anodisés		
AXES ROUES ARRIERE			
◆ SFB7300	Axes QR		
OPTIONS DE SECURITE / OPTIONS TIERCE PERSONNE / ACCESSOIRES			
SFB8020	Ceinture de sécurité		



	CODE	Description	Prix public €, TVA de 6% incluse
◆	SFB8000	Antibascales, paire (OBLIGATOIRE!) (NC: 8010)	
	SFB8010	Antibascales, paire, avec fonction support (E25)	298,39
	SFB8100	Porte-canne	30,00
	SFB8200	Tablette escamotable en acryl	191,16



Yes, you can.®

Invacare nv
Autobaan 22 - 8210 Loppem - België - www.invacare.be

Invacare® Fox™



Voiturette électronique pliable à dominante intérieur
Garantie générale: 2 ans; batteries: 1 an
Poids max. de l'utilisateur: 127 kg
Prix en EURO, 6% TVA incl.
Prix hors recupel € 0,33 hors TVA

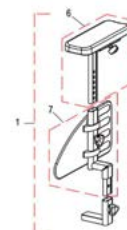
Date :

Référence :

Revendeur :

Veuillez indiquer votre choix en cochant les cases Option standard Option sans supplément

CODE	Description	Prix public €, TVA de 6% incluse
◆ AXA0000	Fox Modèle de base	5376,33
AXZ0000	Fox Modèle de base - construction spéciale	Sur demande
UNITE D'ASSISE		
LARGEUR D'ASSISE		
AXA0368	LA de 350 mm / châssis de 400 mm	NC 0606
AXA0361	LA de 400 mm / châssis de 400 mm	
◆ AXA0345	LA de 450 mm / châssis de 450 mm	
AXA0350	LA de 500 mm / châssis de 450 mm	NC 0677
PROFONDEUR D'ASSISE		
AXA0324	400 mm	NC (I 188+0350)
◆ AXA0308	430 mm	NC (I 188+0350)
AXA0327	460 mm	NC (I 188+0350)
AXA0319	490 mm	
PLAQUE D'ASSISE/ASSISE REGLABLE EN TENSION		
◆ AXA1187	Assise réglable en tension	
AXA1188	Plaque d'assise	NC (0350+0324/0308/0327)
COUSSIN D'ASSISE		
◆ AXA1409	Sans coussin d'assise	
AXA1336	Coussin d'assise standard, épaisseur de 50 mm	
RETEMENT DE DOSSIER		
◆ AXA1184	Revêtement de dossier en nylon	
HAUTEUR DE DOSSIER		
◆ AXA0449	490 mm	
AXA0457	570 mm	
REPOSE-BRAS		
◆ AXA0606	Repose-bras T amovible, sans manchette (réglable en profondeur/largeur)	NC 0368, 0645
AXA0677	Repose-bras monté vers l'intérieur (-25 mm de large à partir du cadre d'assise les deux côtés)	NC 0650
MANCHETTE		
◆ AXA0647	Manchette standard (325 mm)	
AXA0649	Manchette rallongée (375 mm)	
AXA0645	Manchette courte (220 mm)	NC 0606
AXA0650	Manchette ergonomique (397 mm)	NC 0677
		46,43
OPTIONS D'ASSISE		
AXA1350	Support-nuque réglable en profondeur (dartex noir)	179,21
AXA1432	Support-tête, réglable latéralement (dartex noir)	179,21
REGLAGES D'ASSISE		
HAUTEUR D'ASSISE		
◆ AXA0312	Hauteur d'assise basse 480 mm (-30 mm/ +30 mm selon l'inclinaison)	
AXA0344	Hauteur d'assise haute 510 mm (-30 mm/ +30 mm selon l'inclinaison)	
INCLINAISON D'ASSISE		
◆ AXA1002	Inclinaison d'assise manuelle (0°/2°/4°/6°/8°)	



CODE	Description	Prix public €, TVA de 6% incluse	
INCLINAISON DE DOSSIER			
◆ AXA0961	Inclinaison de dossier manuelle (85°/95°/105°/115°)		
REPOSE-JAMBES / REPOSE-PIEDS			
REPOSE-JAMBES A COMMANDER SEPARMENT G/D			
REPOSE-JAMBE GAUCHE			
◆ AXA0565	Repose-jambe std. 80° gauche		
AXA0575	Repose-jambe de confort, mécanique, compensation de rallongement, gauche		137,39
AXA0555	Support amputé gauche	NC 0505, 0511	119,47
AXA0535	Sans repose-jambe gauche	NC 0505, 0511	
REPOSE-JAMBE DROITE			
◆ AXA0566	Repose-jambe std. 80° droite		
AXA0576	Repose-jambe de confort, mécanique, compensation de rallongement, droite		137,39
AXA0554	Support amputé droite	NC 0502, 0508	119,47
AXA0545	Sans repose-jambe droite	NC 0502, 0508	
PALETTE GAUCHE			
◆ AXA0505	Palette fixe gauche	NC 0535, 0555	
AXA0511	Palette réglable en angle et en profondeur gauche	NC 0535, 0555	53,77
VOETPLAAT RECHTS			
◆ AXA0502	Palette fixe droite	NC 0554, 0545	
AXA0508	Palette réglable en angle et en profondeur droite	NC 0554, 0545	53,77
REPOSE-JAMBES PAR PAIRE			
REPOSE-JAMBES PAR PAIRE			
AXA0526	Repose-jambe std. 80° alu		
AXA0529	Repose-jambes de confort, mécanique, compensation de rallongement	NC 0513	274,78
AXA0501	Sans repose-jambes	NC 0512, 0513	
PALETTES PAR PAIRE			
AXA0512	Palettes fixes (paire)	NC 0501	
AXA0513	Palettes réglables en angle et en profondeur (paire)	NC 0501, 0567	107,53
COMMANDE LiNX			
COMMANDE + SUPPORT			
◆ AXA2201	Boîtier de commande LiNX (DLX-REMI10)		
AXA1207	Pare-choc std. monté à droite	NC 1404	
AXA1208	Pare-choc std. monté à gauche	NC 1405	
◆ AXA1707	Pare-choc escamotable + réglable en hauteur, monté à droite	NC 1404	
AXA1708	Pare-choc escamotable + réglable en hauteur, monté à gauche	NC 1405	
AXA2227	Pare-choc monté à droite pour tierce personne	NC 2219, 2220	50,00
AXA2228	Pare-choc monté à gauche pour tierce personne	NC 2219, 2220	50,00
DOUBLE COMMANDE LiNX			
DOUBLE COMMANDE + SUPPORT			
AXA2220	Double commande LiNX (DLX-REM050)	NC 1284, 2227/2228	646,45
AXA2219	Double commande compacte LiNX (DLX-ACU200)	NC 2227/2228	849,12
AXA1207	Pare-choc std. monté à droite		
AXA1208	Pare-choc std. monté à gauche		
OPTIONS DE LA BASE MOTRICE			
BASE MOTRICE			
◆ AXA1226	Hauteur et profondeur d' assise recommandées		
AXA1263	Courte (longueur totale de 747 mm sans repose-jambes)		
AXA1262	Longue (longueur totale de 773 mm sans repose-jambes)		
COULEUR DU CHASSIS			
AXA0201	Couleur du châssis: Pearl Night Blue		
AXA0233	Couleur du châssis: Metallic Silver		
◆ AXA0228	Couleur du châssis: Silky Matt Black		

	CODE	Description	Prix public €, TVA de 6% incluse
	AXA0204	Couleur du châssis: Transparent Cherry Red	
	AXA0222	Couleur du châssis: White	
ROUES AVANT			
	AXA0802	Roues avant grises (pneu en PU 200 x 50 mm) à jantes noires	NC 0710
◆	AXA0803	Roues avant grises (pneu Solid inlay 200 x 50 mm) à jantes argentées	
ROUES ARRIERE			
	AXA0709	Grises, anti-crevaisson solid inlay (12 1/2 x 2 1/4) à jantes noires (en plastique)	NC 0803
◆	AXA0710	Grises, anti-crevaisson solid inlay (12 1/2 x 2 1/4) à jantes argentées (alu)	NC 0802
	AXA0711	Grises, Pneumatiques, (12 1/2 x 2 1/4"), à jantes argentées (alu)	
PERFORMANCE DE CONDUITE			
VITESSE			
	AXA1294	3 km/h, programmation pour intérieur	
◆	AXA1282	6 km/h	
	AXA1284	8 km/h	NC 1486
BATTERIE			
	AXA1486	Batterie 34Ah (AGM)	NC 1284
◆	AXA1255	Batterie 40Ah (gel)	
	AXA1248	Batterie 50Ah (AGM)	
CHARGEUR			
◆	AXA1343	Chargeur 8A (200 - 250V)	
OPTIONS DE SECURITE			
BLOCAGE DE ROUE			
	AXA1206	Freins manuels	
MONTE-TROTTOIR			
	AXA1244	Monte-trottoir	400,24
KIT DE TRANSPORT			
◆	AXA1493	Fixation de 4 points pour transport sans utilisateur	
	AXA1494	Fixation de 4 points pour transport avec utilisateur (support-tête obligatoire)	
CEINTURE DE SECURITE			
◆	AXA1329	Ceinture de sécurité	
ACCESSOIRES			
	AXA1312	Porte-canne droite	53,13
	AXA1363	Porte-canne gauche	53,13
	AXA1404	Tablette escamotable à droite	NC (1801/1551 + 1207/1707) 191,16
	AXA1405	Tablette escamotable à gauche	NC (1801/1551 + 1208/1708) 191,16
	AXA1454	Support pour bouteille d'oxygène	206,57
◆	AXA1490	levier pour blocage de roue avant	
	ASA1333	Trousse à outils	10,00



Yes, you can.®

Invacare nv
Autobaan 22 - 8210 Loppem - België - www.invacare.be

<p>Invacare® Pronto™ M41 CE</p> <p>Voiturette électronique à dominante intérieur Garantie: générale: 2 ans; batteries: 1 an Poids max. de l'utilisateur: 136 kg</p> <p>Prix en Euro 6%TVA incl.</p>	<p>Date :</p> <p>Référence :</p> <p>Revendeur :</p>
---	---

Veuillez indiquer votre choix en cochant les cases Option standard Option sans supplément

	CODE	Description	Prix public €, TVA de 6% incluse
◆	AQB0000	Pronto M41 Modèle de base	5376,33
	AQX0000	Pronto M41 Modèle de base Special	Sur demande
UNITE D'ASSISE Modulite			
◆	AQB2100	Unité d'assise 3 Modulite	NC 0568, 0569, 0570, 0571
PLAQUE D'ASSISE/ASSISE REGLABLE EN TENSION			
◆	AQB2110	Plaque d'assise fixe, largeur 430 mm	NC 1093, 1094, 2113, 2121, 2123, 2124, 2162, 2163, 2172, 2173, 2192, 2193, 2194; 2184, 2185, 2186, 2187, 2188, 2189, 2179, 1719, 0589, 2701, 2702, 2703, 2704, 2705, 2706
	AQB2111	Châssis d'assise réglable avec plaque d'assise et rails latéraux, largeur de 380 à 530 mm	NC 2141, 2161, (2124+2192/2194+2172/2173)
	AQB2112	Châssis d'assise réglable, assise réglable en tension et rails latéraux, largeur de 380 à 530 mm (+30 mm hauteur d'assise)	NC 2141, 2161, (2124+2192/2194+2172/2173) 143,37
	AQB2109	Châssis d'assise réglable pour unité d'assise universelle	NC 2161, 2141, 2142, 2143, 2144 (2124+2192/2194+2172/2173)
LARGEUR D'ASSISE (seulement pour châssis d'assise réglable avec plaque d'assise)			
	AQB2121	380 mm	NC 2110, 2143, (2138+2142), (2138+2147/2144), 2701, 2703, 2705, (2111+2132+0354+2191/2181)
◆	AQB 2122	430 mm	NC (2138+2142), (2138+2147), 2701, 2703, 2705
	AQB2123	480 mm	NC 2110, (2138+2142), (2138+2147), 2702, 2704, 2706
	AQB2124	530 mm	NC 2110, 2174, 2175, 2176, 2177, 2178, 2143, (2111/2112/2109+2192/2194+2172/2173), (2132+2147), 2702, 2704, 2706 221,03
RAIL POUR PROFONDEUR D'ASSISE			
◆	AQB2129	Rail standard pour profondeur d'assise de 410 à 510mm	NC 2110, 2138
	AQB2130	Rail rallongé pour profondeur d'assise de 510 à 610mm	NC 2110, 2132, 2134
PROFONDEUR D'ASSISE			
	AQB2132	410 mm	NC 2130, 2196, 2197, 2198, (2191/2183+2113), (2124+2147/2144), (2184/2185/2186/2187/2188/2189+0556), (2111+2121+0354+2191/2181), 2701, 2702, 2703, 2704, 2705, 2706
◆	AQB2134	460 mm	NC 2130
	AQB2136	510 mm	NC 2143
	AQB2138	560 mm (en combinaison avec plaque dossier Flex3, le profondeur d'assise est 30mm plus court)	NC 2129, 2141, 2143, 2144, coussin Vi et Libra
COUSSIN D'ASSISE			
◆	AQB2141	Coussin d'assise standard, épaisseur 50 mm	NC 2109, 2111, 2112, 2138, 2152, 2153, 2154
	AQB2142	Flotech Lite, épaisseur 75 mm (à 127kg) / Contour, épaisseur 100 mm (à 152kg)	NC 2109, (2121/2122/2123+2138), (2138+2152/2153/2154) 209,08

CODE	Description		Prix public €, TVA de 6% incluse
AQB2143	Flotech ContourVisco 430x430 mm (à 125kg)	NC 2109, 2136, 2121, 2124, 2138	209,08
AQB2147	Coussin MatrX Libra, hauteur 90mm	NC 2109, 2124+2132	477,90
AQB2144	Coussin MatrXVi, profondeur d'assise 460 mm (maille)	NC 2109, 2132, 2136, 2138	209,08
AQB2140	Plaque de base réglable pour coussin anti-escarres		
CHÂSSIS DE DOSSIER			
◆ AQB2161	Châssis de dossier amovible, hauteur 480 mm (uniquement réglages manuels)	NC 2111, 2112, 2109, 2172, 2173, 0977	
AQB2162	Avec tubes de dossier longs et tendeur de dossier réglable	NC 2110	
AQB2163	Avec tubes de dossier courts et tendeur de dossier réglable	NC 2110, 2172, 2173	
POIGNÉES POUR TUBES DE DOSSIER			
AQB2107	Tubes de dossier avec poignées	NC 2161	
AQB2108	Tubes de dossier sans poignées	NC 2161, 1307, 1495, 1720, 1602, 1616, 1643, 1644, 1618, 1640, 1645	
REVÊTEMENT DE DOSSIER			
◆ AQB2171	Dossier standard	NC 2152, 2153, 2154, 1496, 1445, 1446	
AQB2179	Plaque de dossier réglable Flex3(longue: 540 mm/courte: 480 mm)	NC 2110, 2151, 2153, 2154, 2192, 2193, 2194, 2199, 1446, 1719	143,37
AQB2172	Plaque de dossier réglable Flex3 (sans coussin)	NC 2110, 2161, 2163, (2109/2111/2112+2124+2192/2194)	117,37
AQB2173	Plaque de dossier réglable Flex3 avec coussin Laguna	NC 2110, 2161, 2163, (2109/2111/2112+2124+2192/2194)	221,03
Dossiers MatrX - la largeur correspond à la largeur du siège sélectionné (pas avec la largeur du siège 53cm)			
AQB2174	MatrX Posture Back, hauteur 40 mm (Maille)	NC 1445, 1446, 1496, 2124, 2108+1350/1432/1427	221,03
AQB2175	MatrX Posture Back, hauteur 50 mm (Maille)	NC 1445, 1446, 1496, 2124, 2108+1350/1432/1427	221,03
AQB2176	MatrX Elite Back, hauteur 500 mm (Maille)	NC 1445, 1446, 1496, 2124, (2121+2192/2193/2194), 2108+1350/1432/1427	221,03
AQB2177	MatrX Elite TR, hauteur 500 mm (Maille)	NC 1445, 1446, 1496, (2121+2192/2193/2194), 2108+1350/1432/1427	418,16
AQB2178	MatrX Elite Deep Back, hauteur 500 mm (Maille)	NC 1445, 1446, 1496, 2108+1350/1432/1427	537,63
AQB2170	Uniquement châssis de dossier, sans dossier	NC 1445, 1446, 1496, 2322, 2323, 2324, 2325, 2326, 2327, (2108+1350/1432/1427)	
COULEUR DU REVÊTEMENT			
◆ AQB2151	Nylon noir	NC 2179	
AQB2152	Dartex noir	NC 2141, 2171	
AQB2153	Version LK (noire avec coutures en orange)	NC 2141, 2171, 2179	117,37
AQB2155	Spacer noir	NC 2141, 2143, 2144, 2147, 2171, 2179	35,00
REPOSE-BRAS			
◆ AQB2191	Repose-bras T amovible, réglable en hauteur 290 - 360 mm		
AQB2181	Repose-bras T amovible, réglable en hauteur (+ 50mm)		10,00
AQB2198	Repose-bras capitonné avec protège-vêtement intégré	NC2132, 2195, 2196, 2197, 2184, 2185, 2186, 2187, 2188, 2189, 2199, 1611	
AQB2183	Repose-bras vers l'intérieur (-25 mm de la largeur d'assise aux deux côtés)	NC 2184, 2185, 2186, 2187, 2188, 2189	
AQB2193	Repose-bras flip-up	NC 2110, 1445, 1446, 2179	150,00
AQB2192	Repose-bras qui suivent le dossier (hauteur réglable 230-300 mm)	NC 2110, 2179, 1445, 1446, (2109/2111/2112+2124+2172/2173)	250,00
AQB2194	Repose-bras qui suivent le dossier (hauteur réglable 300-360 mm)	NC 2110, 2179, 1445, 1446, (2109/2111/2112+2124+2172/2173)	250,00
AQB2190	Sans repose-bras		
MANCHETTE			
◆ AQB2195	Manchette courte (325 mm)	NC 2198	
AQB2196	Manchette longue (375 mm)	NC 2132, 2198	

	CODE	Description		Prix public €, TVA de 6% incluse
	AQB2197	Manchette ergonomique (397 mm)	NC 2132, 2198	46,43
	AQB2199	Manchette douce (397 mm)	NC 2198, 2179, 1611	46,43
SOUTIEN DE LA HANCHE				
	AQB2184	Soutient de la hanche gauche; 140 mmX100 mm	NC 2110, 2198, 2183, (2132+0556) (2134/2136+2191/2181/2192/2194+0556), 2701, 2702, 2703, 2704, 2705, 2706	132,42
	AQB2186	Soutient de la hanche gauche; 230 mmX100 mm	NC 2110, 2198, 2183, (2132+0556) (2134/2136+2191/2181/2192/2194+0556), 2701, 2702, 2703, 2704, 2705, 2706	132,42
	AQB2188	Soutient de la hanche gauche; 330 mmX100 mm	NC 2110, 2198, 2183, (2132+0556) (2134/2136+2191/2181/2192/2194+0556), 2701, 2702, 2703, 2704, 2705, 2706	132,42
	AQB2185	Soutient de la hanche droite; 140 mmX100 mm	NC 2110, 2198, 2183, (2132+0556) (2134/2136+2191/2181/2192/2194+0556), 2701, 2702, 2703, 2704, 2705, 2706	132,42
	AQB2187	Soutient de la hanche droite; 230 mmX100 mm	NC 2110, 2198, 2183, (2132+0556) (2134/2136+2191/2181/2192/2194+0556), 2701, 2702, 2703, 2704, 2705, 2706	132,42
	AQB2189	Soutient de la hanche droite; 330 mmX100 mm	NC 2110, 2198, 2183, (2132+0556) (2134/2136+2191/2181/2192/2194+0556), 2701, 2702, 2703, 2704, 2705, 2706	132,42
OPTIONS D'ASSISE				
	AQB1350	Support-nuque, réglable en profondeur		179,21
	AQB1432	Support-tête, réglable latéralement		179,21
	AQB1427	Support-tête avec support pour les joues (Dartex)		277,80
	AQB2323	Manchette Elan std 150 mm / 6" de large avec couverture std (ESP26) complète avec appui-tête Elan Hardware (MEHW)	NC 2171, 2179, 2170	435,00
	AQB2324	Manchette Elan std 255 mm / 10" de large avec couverture std (ESP26) complète avec appui-tête Elan Hardware (MEHW)	NC 2171, 2179, 2170	435,00
	AQB2322	Manchette Elan std 355 mm / 14" de large avec couverture std (ESP26) complète avec appui-tête Elan Hardware (MEHW)	NC 2171, 2179, 2170	435,00
	AQB2325	Manchette Elan Occipitale 230x180 mm / dimensions 9"x7" avec couverture std (EOP23) complète avec appui-tête Elan Hardware (MEHW)	NC 2171, 2179, 2170	435,00
	AQB2326	Manchette Elan Occipitale 305x200 mm / dimensions 12"x8" avec couverture std complète avec appui-tête Elan Hardware (MEHW)	NC 2171, 2179, 2170	435,00
	AQB2327	Appui-tête 4 points Elan 280x255 mm / dimensions 11"x10" avec couverture std complète avec appui-tête Elan Hardware (MEHW)	NC 2171, 2179, 2170	435,00
	AQBNI446	Pelotes latéraux (paire) (Dartex) avec repose-bras rallongé et manchette std	NC 2170, 2171, 2174, 2175, 2176, 2192, 2193, 2194	193,54
	AQB1445	Pelotes latéraux avec repose-bras rallongé (paire) (Dartex) et manchette multi-réglable	NC 2170, 2171, 2174, 2175, 2176, 2192, 2193, 2194	193,54
***** Quand vous avez choisi l'unité d'assise, continuez avec les ajustements de l'assise *****				
REGLAGES DE L'ASSISE POUR MODULITE NC 1150, 1176, 1174, 1158				
◆	AQB1091	Inclinaison d'assise réglable manuellement (0°-20°)		
	AQB1093	Inclinaison d'assise électronique (0°-30°) avec compensation de glissement	NC 1244, 1264, 2110, Shark, 1438	1135,00
	AQB1094	Système de levage électronique (30cm; 30°)	NC 2110, Shark, 1638, 1639, 1643, 1644, 1201, 1244, 1264, 1438	2628,43
◆	AQB0975	Angle de dossier réglable manuellement		
	AQB097A	Repositionnement du corps pour dossier électrique		254,25
	AQB0977	Réglage de l'angle de dossier électronique	NC 2161	1135,00
HAUTEUR D' ASSISE uniquement pour option 1091				

	CODE	Description		Prix public €, TVA de 6% incluse
	AQB0354	Hauteur d'assise 450 mm (Réglable en tension +30 mm)	NC 1092, 2111, 2112	
	AQB0364	Hauteur d' assise 470 mm (Réglable en tension +30 mm)		
	AQB0382	Hauteur d' assise 490mm (Réglable en tension +30 mm)		
REPOSE-JAMBES / REPOSE-PIEDS				
REPOSE-JAMBES CENTRAL				
	AQB0556	Réglable en angle	NC 2110	238,95
	AQB0589	LNX repose-jambes électronique, corrigeant la longueur	NC 2110,1840	1.194,74
	AQB0501	Sans repose-jambes		
	AQB0583	Repose-mollet		
◆	AQB0559	Palette réglable en angle		107,53
REPOSE-JAMBES UNE PIECE - GAUCHE				
◆	AQB0565	Repose-pieds standard 80° gauche	NC 0546, 0547, 0549, 0522, 0509	
	AQB0536	Repose-jambe Vari F gauche		
	AQB0537	Repose-jambe Vari A gauche	NC 0505	119,47
	AQB0538	Repose-jambe ADM 0° - 80° gauche	NC 0505	137,39
	AQB0539	Repose-jambe ADE 0° - 80° gauche	NC 0505	597,37
○	AQB0535	Sans repose-jambe gauche	NC 0505, 0509, 0511	
REPOSE-JAMBES UNE PIECE - DROITE				
◆	AQB0566	Repose-pieds standard 80° droite	NC 0536, 0537, 0539, 0522, 0506	
	AQB0546	Repose-jambe Vari F droite		
	AQB0547	Repose-jambe Vari A droite	NC 0502	119,47
	AQB0548	Repose-jambe ADM 0° - 80° droite	NC 0502	137,39
	AQB0549	Repose-jambe ADE 0° - 80° droite	NC 0502, 1840	597,37
○	AQB0545	Sans repose-jambe droite	NC 0502, 0506, 0508	
PALETTE UNE PIECE - GAUCHE				
◆	AQB0505	Palette fixe gauche	NC 0535, 0537, 0538, 0539	
	AQB0509	Palette réglable en inclinaison gauche	NC 0535	
	AQB0511	Palette réglable en inclinaison et en profondeur gauche	NC 0535	53,77
PALETTE UNE PIECE - DROITE				
◆	AQB0502	Palette fixe droite	NC 0545, 0547, 0548, 0549	
	AQB0506	Palette réglable en inclinaison droite	NC 0545	
	AQB0508	Palette réglable en inclinaison et en profondeur droite	NC 0545	53,77
REPOSE-JAMBES PAIRE				
	AQB0526	Repose-pieds standard 80°	NC 0504, 0522, 1145	
	AQB0503	Repose-jambes Vari F paire		
	AQB0533	Repose-jambes Vari A paire	NC 0512	238,95
	AQB0532	Repose-jambes ADM 0° - 80° paire	NC 0512	274,78
	AQB0531	Repose-jambes électriques ADE 0° - 80° (paire)	NC 0512	1.194,74
○	AQB0501	Sans repose-jambes	NC 0512, 0504, 0513	
PALETTES PAIRE				
	AQB0512	Palettes fixes	NC 0571, 0533, 0531, 0501	
	AQB0504	Palettes réglables en angle (paire)	NC 0526, 0529, 0501, (0373 + 0571)	
	AQB0513	Palettes réglables en angle et en profondeur (paire)	NC 0571, 0501	107,53

CODE	Description	Prix public €, TVA de 6% incluse	
SYSTEME ACS			
AQBI638	Commande standard Type A sans leds	NC 1094, 1719	
◆ AQBI601	Commande standard ACS REM 24SD		
AQBI617	Commande REM550, avec écran LCD	NC 1719	86,92
AQBI611	REM 34 (Dolphin)	NC 1719, 2198, 2199	290,00
AQBI614	G90A	NC 1719	290,00
AQBI615	"G91S (boîtier de commande principal sans joystick: joystick ou switch nécessaires pour rouler)"	NC 1707, 1708	290,00
○ AQBI207	Fixation standard, montage à droite	NC 1404	
○ AQBI208	Fixation standard, montage à gauche	NC 1405	
◆ AQBI707	Fixation escamotable, réglable en hauteur, montage à droite	NC 1404, 1478	
○ AQBI708	Fixation escamotable, réglable en hauteur, montage à gauche	NC 1405, 1479	
COMMANDE TABLETTE / COMMANDE CENTRALE + SUPPORT			
AQBI607	Commande tablette REM 41	NC 1404, 1405, 1719	1.851,85
AQBI608	Commande centrale REM 41	NC 1404, 1405, 1719	592,59
AQBI612	Commande tablette REM 34, escamotable (uniquement comme special)	NC 1404, 1405, 1719	1.851,85
AQBI289	Swing Away Droite		
AQBI288	Swing Away Gauche		
COMMANDE TIERCE PERSONNE + SUPPORT			
AQBI602	Commande tierce personne REM 24SD	NC 1720, (met 1719 uniquement comme special), 2108, 2128	135,00
AQBI616	Commande tierce personne G90A	NC 1720, 1719, 2108, 2128	135,00
AQBI643	Commande tierce personne Type A (jusqu'à 4 config élect)	NC 1720, 1719, 2108, 1094, 2128	135,00
AQBI618	Commande tierce REM550, avec écran LCD	NC 1720, 1719, 2108, 2128	135,00
AQBI207	Support standard Droite	NC 1719+1289/1287	
AQBI208	Support standard Gauche	NC 1719+1288/1286	
COMMANDES ACS SUPPL. (uniquement à combiner avec le boîtier de commande principale)			
COMMANDE MENTON+ SUPPORT (solo)			
AQBI719	Commande au menton avec joystick (uniquement avec unité d'assise Modulite et toujours montée à la côté du boîtier de commande principale)	NC 1172, 2110, 1611, 1607, 1608, 1612, 1614, 1616, 1638, 1639, 1618, 1643, 1644, 1617, 2179, 1602 uniquement commecspecial	Prix dépend de la configuration
AQBI289	Swing Away latéral, manuel, à droite	NC 1720+1207, 1645+1221, 1602+1207	
AQBI288	Swing Away latéral, manuel, à gauche	NC 1720+1208, 1645+1222, 1602+1208	
AQBI287	Swing Away latéral, électronique, à droite	NC 1609, 1720+1207, 1645+1221, 1602+1207	448,03
AQBI286	Swing Away latéral, électronique, à gauche	NC 1609, 1720+1208, 1645+1222, 1602+1208	448,03
COMMANDE DOUBLE (tierce personne)+ SUPPORT			
AQBI720	Commande double compact DX2ACU	NC 1602, 1616, 1618, 1643, 1644, 2108	646,45
AQBI207	Commande double avec support, droite	NC (1609+1289), (1719+1289/1287)	
AQBI208	Commande double avec support, gauche	NC (1609+1288), (1719+1288/1286)	
COMMANDE INVACARE IDC + SUPPORT			



Commande double compact DX2ACU



Commande double Invacare IDC

	CODE	Description		Prix public €, TVA de 6% incluse
	AQB1645	Commande double Invacare IDC	NC 2108, 2128	1185,25
○	AQB1221	Support std droite	NC (1719+1289/1287), (1207+1602/1616/1643/1644/1618)	
○	AQB1222	Support std gauche	NC (1719+1288/1286) (1208+1602/1616/1643/1644/1618)	
AUTRES COMMANDES ET COMPOSANTS ACS				
		Pour les autres composants ACS, veuillez utiliser le tarif séparé		
OPTIONS DE LA BASE MOTRICE				
◆	AQB0227	Couleur de châssis: Candy red		
◆	AQB0781	Roues motrices: 10" - 3" bandage, anti-crevaisson, grises		
◆	AQB1282	Moteurs 6,4 km/u		
◆	AQB1261	Batteries 32 Ah		
◆	AQB1343	Chargeur 8A		
◆	AQB1493	Fixation 4 points pour transport du fauteuil sans utilisateur		
	AQB1494	Fixation 4 points pour transport du fauteuil avec utilisateur (repose-tête obligatoire)		
◆	AQB2113	Ceinture de sécurité avec clips pour rail latéral Modulite	2701, 2702, 2703, 2704, 2705, 2706	
CEINTURES BODYPOINT (kit de montage incl)				
	AQB2701	"Evoflex Pelvic Stabilizer, Rehab Latch Taille L (longueur 620 mm)"	NC 1150, 1172, 2110, 2121, 2122, 2132, 2184, 2185, 2186, 2187, 2188, 2189, 1329, 2113	233,00
	AQB2702	"Evoflex Pelvic Stabilizer, Rehab Latch Taille M (longueur 460 mm)"	NC 1150, 1172, 2110, 2123, 2124, 2132, 2184, 2185, 2186, 2187, 2188, 2189, 1329, 2113	233,00
	AQB2703	"Ceinture de hanche 2 points, Ctr-Pull, Bouton à pousser, Cinch-montage Taille L (longueur 620 mm)"	NC 1150, 1172, 2110, 2121, 2122, 2132, 2184, 2185, 2186, 2187, 2188, 2189, 1329, 2113	212,00
	AQB2704	"Ceinture de hanche 2 points, Ctr-Pull, Bouton à pousser, Cinch-Montage Taille M (longueur 460 mm)"	NC 1150, 1172, 2110, 2123, 2124, 2132, 2184, 2185, 2186, 2187, 2188, 2189, 1329, 2113	212,00
	AQB2705	"Ceinture de hanche 2 points, Dual-Pull, Bouton Side-Release, Cinch-Montage Taille L (longueur 620 mm)"	NC 1150, 1172, 2110, 2121, 2122, 2132, 2184, 2185, 2186, 2187, 2188, 2189, 1329, 2113	233,00
	AQB2706	"Ceinture de hanche 2 points, Dual-Pull, Bouton Side-Release, Cinch-Montage Taille M (longueur 460 mm)"	NC 1150, 1172, 2110, 2123, 2124, 2132, 2184, 2185, 2186, 2187, 2188, 2189, 1329, 2113	233,00
ACCESSOIRES				
	AQB2128	Crochets de dossier sur unité d'assise (capacité de charge max jusqu'à 6 kg = impact sur le poids max de l'utilisateur)	NC 1494, 2172, 2173, 2161, 2227, 2228, 2220, 2219, 2229, 1602, 1616, 1643, 1644, 1618, 1640, 1720, 1645, 1719	150,00
	AQB1312	Porte-canne droite		53,13
	AQB1363	Porte-canne gauche		53,13
	AQB1404	Tablette escamotable à droite	NC (1601/1617 + 1207/1707)	191,16
	AQB1405	Tablette escamotable à gauche	NC (1601/1617 + 1208/1708)	191,16
	AQB1333	Kit d'outils (2 tournevis, 3 clefs allen, une pince, un fusible)		10,00
Consultez le tarif pour les harnais à 4/5 points pour plus d'informations				
Invacare Unique				

Provider's information

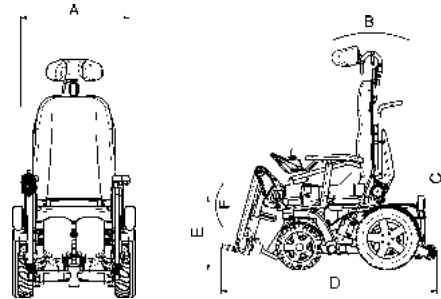
Company
 Customer No.
 Address
 Phone
 Email
 Consignment
 Date
 Model
 Wheelchair usage: Mainly indoor Mainly outdoor Both indoor and outdoor

Clients information

Name (optional)
 Age
 Disability

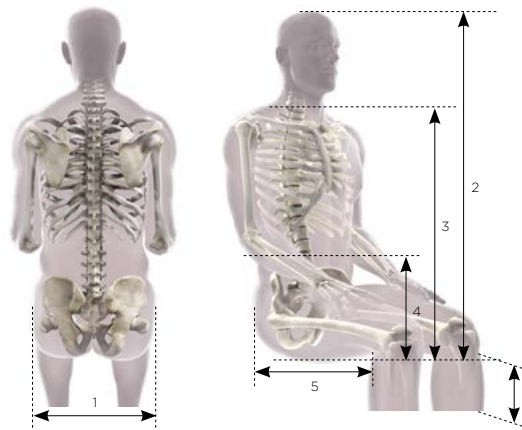
Required chair's dimensions

Position	Description	Dimension	Unit
A	Overall width		mm
B	Back support angle		deg.
C	Overall height (w/o head support)		mm
D	Overall length		mm
E	Seat to floor height		mm
F	Leg support angle		deg.



Client's data

Description	Dimension	Unit
Height		cm
Weight		kg
Waist		cm
Thigh		cm
Lower leg circumference		cm
Leg support angle		deg.
1 Hip width		cm
2 Seat to top of head		cm
3 Seat to shoulder		cm
4 Seat to elbow		cm
5 Knee to back		cm
6 Knee to heel		cm



Additional Information

Annotations

Images / sketches



Yes, you can.®

Invacare nv
Autobaan 22 - 8210 Loppem - België - www.invacare.be

Invacare® Bora® CE

Voiturette électronique à dominante intérieur, démontable
Garantie: générale: 2 ans; batteries: 1 an
Poids max. de l'utilisateur: 130 kg

Prix en Euro hors 6% TVA incl.

Date : _____

Référence : _____

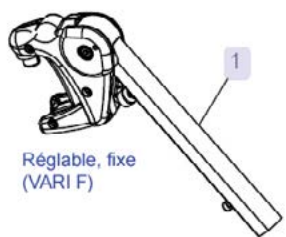
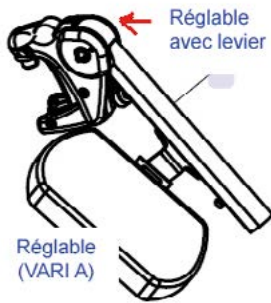
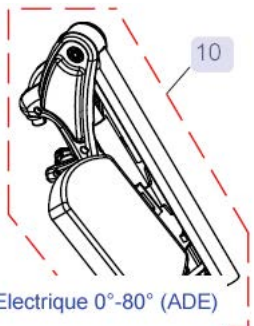
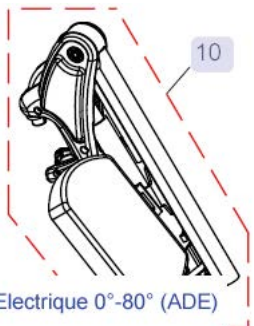
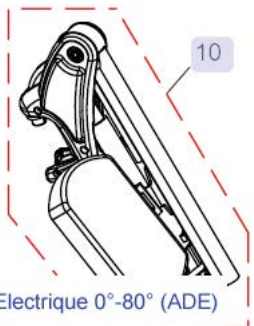
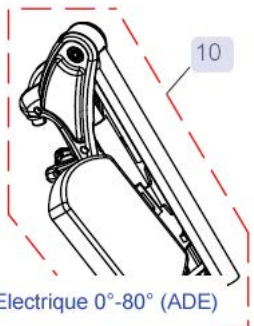
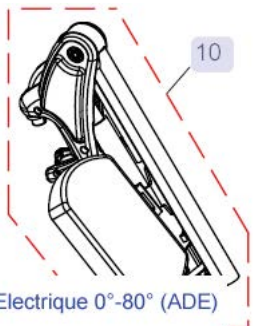
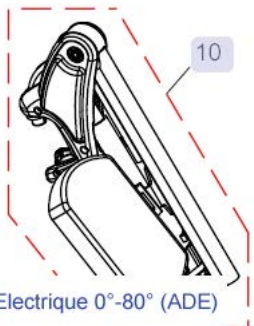
Revendeur : _____

Veuillez indiquer votre choix en cochant les cases Option standard Option sans supplément

CODE	Description		Prix public €, TVA de 6% incluse
ASA0000	Bora Modèle de base		5376,33
ASZ0000	Bora Modèle de base Special		Sur demande
◆ ASA0064	Bora NOUVEAU modèle (50Ah batteries gel; carénage en couleur)	NC 1248; 1255; 0811; 0813; 0807; 0711; 0727; 0233	5376,33
ASZ0064	Bora Special NOUVEAU (50Ah batteries gel; carénage en couleur)	NC 1248; 1255; 0811; 0813; 0807; 0711; 0727; 0233	5376,33
UNITE D'ASSISE Modulite			
◆ ASA2100	Unité d'assise 3 Modulite	NC 0568, 0569, 0570, 0571	
PLAQUE D'ASSISE/ASSISE REGLABLE EN TENSION			
◆ ASA2110	Plaque d'assise fixe, largeur 43cm	NC 1093, 1094, 2113, 2121, 2123, 2124, 2162, 2163, 2172, 2173, 2179, 2192, 2193, 2194; 2184, 2185, 2186, 2187, 2188, 2189, 1719, 2229, 2701, 2702, 2703, 2704, 2705, 2706	
ASA2111	Châssis d'assise réglable avec plaque d'assise et rails latéraux, largeur de 380 à 530 mm	NC 2141, 2161	
ASA2112	Châssis d'assise réglable, assise réglable en tension et rails latéraux, largeur de 380 à 530 mm (+30 mm hauteur d'assise)	NC 2141, 2162	143,37
ASA2109	Châssis d'assise réglable pour unité d'assise universelle	NC 2161, 2141, 2142, 2143, 2144, 2147	
LARGEUR D'ASSISE (seulement pour châssis d'assise réglable avec plaque d'assise)			
ASA2121	380 mm	NC 2110, 2143, (2136+1092+1367), (1094+2128), (0977+2229+1287); 2701, 2703, 2705	
◆ ASA2122	430 mm	NC (2136+1092+1367), 2701, 2703, 2705	
ASA2123	480 mm	NC 2110, (2136+1092+1367), 2702, 2704, 2706	
ASA2124	530 mm	NC 2110, 2174, 2175, 2176, 2177, 2178, 2143, (2111/2112/2109+2192/2194+2172/2173), (2132+2147); (2134/2136+1092+1367), 2702, 2704, 2706	221,03
PROFONDEUR D'ASSISE			
ASA2132	410 mm	NC 2144, 2196	
◆ ASA2134	460 mm		
ASA2136	510 mm	NC 2144	
COUSSIN D'ASSISE			
◆ ASA2141	Coussin d'assise standard, épaisseur 50 mm	NC 2109, 2111, 2112, 2152, 2153, 2154	
ASA2142	Flotech Lite, épaisseur 75 mm (à 127kg) / Contour, épaisseur 100 mm (à 152kg)	NC 2109	209,08
ASA2143	Flotech ContourVisco 430x430 mm (à 125kg)	NC 2109, 2136, 2121, 2124	209,08
ASA2147	Coussin MatrX Libra, hauteur 90mm	NC 2109, 2124+2132	477,90
ASA2144	Coussin MatrX Vi (maille)	NC 2109, 2124+2132	209,08
ASA2140	Plaque de base réglable pour coussin anti-escarres		
CHÂSSIS DE DOSSIER			
◆ ASA2161	Châssis de dossier amovible, hauteur 480 mm (uniquement réglages manuels)	NC 2107, 2108, 2109, 2111, 2112, 2172, 2173, 0977, 1307	


	CODE	Description	Prix public €, TVA de 6% incluse	
	ASA2162	Avec tubes de dossier longs et tendeur de dossier réglable	NC 2110	
	ASA2163	Avec tubes de dossier courts et tendeur de dossier réglable	NC 2110, 2172, 2173	
POIGNÉES DE POUSSÉES POUR TUBES DE DOSSIER				
	ASA2107	Tubes de dossier avec poignées de poussée	NC 2161	
	ASA2108	Tubes de dossier sans poignées de poussée	NC 2161, 1307, 1378, 1495, 2220, 2227, 2228, 1720, 1602, 1616, 1643, 1644, 1618, 1640, 1645, (2170,2171/2174/2175/2176/2177/2178+1350/1432/1427), 2245	
REVÊTEMENT DE DOSSIER				
◆	ASA2171	Dossier standard	"NC 2152, 2153, 2154, 1445, 1446, 1496, (2108+1350/1432/1427), 2155, 2322, 2323, 2324, 2325, 2326, 2327"	
	ASA2179	Plaque de dossier Flex3 réglable en tension (long: 540 mm/court: 480 mm)	"NC 2110, 2151, 2153, 2154, 2192, 2193, 2194, 2199, 1446, 1719, 2229, 2155, 2322, 2323, 2324, 2325, 2326, 2327"	143,37
	ASA2172	Plaque de dossier réglable Flex3 (sans coussin)	NC 2110, 2161, 2163	117,37
	ASA2173	Plaque de dossier réglable Flex3 avec coussin Laguna	NC 2110, 2161, 2163	221,03
Dossiers MatrX - la largeur correspond à la largeur du siège sélectionné (pas avec la largeur du siège 53cm)				
	ASA2174	MatrX Posture Back, hauteur 400 mm (Maille)	NC 1445, 1446, 1496, 2124	221,03
	ASA2175	MatrX Posture Back, hauteur 500 mm (Maille)	NC 1445, 1446, 1496, 2124	221,03
	ASA2176	MatrX Elite Back, hauteur 500 mm (Maille)	NC 1445, 1446, 1496, 2124	221,03
	ASA2177	MatrX Elite TR, hauteur 500 mm (Maille)	NC 1445, 1446, 1496, 2124	418,16
	ASA2178	MatrX Elite Deep Back, hauteur 500 mm (Maille)	NC 1445, 1446, 1496, 2124	537,63
	ASA2170	Uniquement châssis de dossier, sans dossier	NC 1445, 1446, 1496, 2322, 2323, 2324, 2325, 2326, 2327, (2108+1350/1432/1427)	
COULEUR DU REVÊTEMENT				
◆	ASA2151	Nylon noir	NC 2179	
	ASA2152	Dartex noir	NC 2141, 2171	
	ASA2153	Version LK (noire avec coutures en orange)	NC 2141, 2171, 2179	117,37
	ASA2155	Spacer noir	NC 2141, 2143, 2144, 2147, 2171, 2179	35,00
REPOSE-BRAS				
◆	ASA2191	Repose-bras T amovible, réglable en hauteur 290 - 360 mm		
	ASA2181	Repose-bras T amovible, réglable en hauteur (50 mm plus haute)		10,00
	ASA2198	Repose-bras capitonné avec protège-vêtement intégré	NC2132, 2195, 2196, 2197, 2184, 2185, 2186, 2187, 2188, 2189, 2199, 1611	
	ASA2183	Repose-bras vers l'intérieur (-25 mm de la largeur d'assise aux deux côtés)	NC 2184, 2185, 2186, 2187, 2188, 2189	
	ASA2193	Repose-bras flip-up	NC 2110, 1445, 1446, 2179	150,00
	ASA2192	Repose-bras qui suivent le dossier (hauteur réglable 230-300 mm)	NC 2110, 1445, 1446, 2179, (2109/2111/2112+2124+2172/2173)	250,00
	ASA2194	Repose-bras qui suivent le dossier (hauteur réglable 300-360 mm)	NC 2110, 1445, 1446, 2179, (2109/2111/2112+2124+2172/2173)	250,00
	ASA2190	Sans repose-bras		
MANCHETTE				
◆	ASA2195	Manchette courte (325 mm)	NC 2198	
	ASA2196	Manchette longue (375 mm)	NC 2132, 2198	
	ASA2197	Manchette ergonomique (397 mm)	NC 2132, 2198	46,43
	ASA2199	Manchette douce (397 mm)	NC 2198, 2179, 1611	46,43
SOUTIEN DE LA HANCHE				
	ASA2184	Soutien de la hanche gauche; 140 mmX100 mm	NC 2110, 2198, 2183; 2701, 2702, 2703, 2704, 2705, 2706, (2132/2134+2191/2181/2192/2194+2253)	132,42
	ASA2186	Soutien de la hanche gauche; 230 mmX100 mm	NC 2110, 2198, 2183; 2701, 2702, 2703, 2704, 2705, 2706, (2132/2134+2191/2181/2192/2194+2253)	132,42
	ASA2188	Soutien de la hanche gauche; 330 mmX100 mm	NC 2110, 2198, 2183; 2701, 2702, 2703, 2704, 2705, 2706, (2132/2134+2191/2181/2192/2194+2253)	132,42

CODE	Description	Prix public €, TVA de 6% incluse	
ASA2185	Soutient de la hanche droite; 140 mmX100 mm	NC 2110, 2198, 2183; 2701, 2702, 2703, 2704, 2705, 2706, (2132/2134+2191/2181/2192/2194+2253)	132,42
ASA2187	Soutient de la hanche droite; 230 mmX100 mm	NC 2110, 2198, 2183; 2701, 2702, 2703, 2704, 2705, 2706, (2132/2134+2191/2181/2192/2194+2253)	132,42
ASA2189	Soutient de la hanche droite; 330 mmX100 mm	NC 2110, 2198, 2183; 2701, 2702, 2703, 2704, 2705, 2706, (2132/2134+2191/2181/2192/2194+2253)	132,42
ASA2164	Fixations pour soutien de la hanche (155 mm)		Sur demande
ASA2165	Fixations pour soutien de la hanche (206 mm)		Sur demande
OPTIONS D'ASSISE			
ASA1350	Support-nuque, réglable en profondeur	NC (2108+2171/2174/2175/2176/2177/2178), (2229+1288/1289)	179,21
ASA1432	Support-tête, réglable latéralement	NC (2108+2171/2174/2175/2176/2177/2178), (2229+1288/1289)	179,21
ASA1427	Support-tête avec support pour les joues (Dartex)	NC (2108+2171/2174/2175/2176/2177/2178), (2229+1288/1289)	277,80
ASA2323	Manchette Elan std 150 mm / 6" de large avec couverture std (ESP26) complète avec appui-tête Elan Hardware (MEHW)	NC 2171, 2179, 2170	435,00
ASA2324	Manchette Elan std 255 mm / 10" de large avec couverture std (ESP26) complète avec appui-tête Elan Hardware (MEHW)	NC 2171, 2179, 2170	179,21
ASA2322	Manchette Elan std 355 mm / 14" de large avec couverture std (ESP26) complète avec appui-tête Elan Hardware (MEHW)	NC 2171, 2179, 2170	435,00
ASA2325	Manchette Elan Occipitale 230x180 mm / dimensions 9"x7" avec couverture std (EOP23) complète avec appui-tête Elan Hardware (MEHW)	NC 2171, 2179, 2170	435,00
ASA2326	Manchette Elan Occipitale 305x200 mm / dimensions 12"x8" avec couverture std complète avec appui-tête Elan Hardware (MEHW)	NC 2171, 2179, 2170	435,00
ASA2327	Appui-tête 4 points Elan 280x255 mm / dimensions 11"x10" avec couverture std complète avec appui-tête Elan Hardware (MEHW)	NC 2171, 2179, 2170	587,99
ASA1446	Pelotes latéraux (paire) (Dartex) avec repose-bras rallongé et manchette std	NC 2170, 2171, 2174, 2175, 2176, 2192, 2193, 2194, 2179	193,54
ASA1445	Pelotes latéraux avec bras rallongé (paire) (Dartex) et manchette multi-réglable	NC 2170, 2171, 2174, 2175, 2176, 2192, 2193, 2194	193,54
***** Quand vous avez choisi l'unité d'assise, continuez avec les ajustements de l'assise *****			
REGLAGES DE L'ASSISE POUR MODULITE			
◆ ASA1091	Inclinaison d'assise réglable manuellement (0°-20°)		
ASA1092	Inclinaison d'assise électronique (0°-20°)	NC 1438, 2201	1135,00
ASA1093	Inclinaison d'assise électronique (0°-30°) avec compensation de glissement	NC 1264, 2110, 1438, 2201	1135,00
ASA1094	Système de levage électronique (300 mm; 30°)	NC 2110, 1638, 1639, 1643, 1644, 1201, 1264, 1438, 2201, (2121+2128)	2628,43
ASA2139	Adaptateur hauteur + 15 mm: permet plus de mouvement vers l'arrière du siège (uniquement avec 1091 et 1092)	NC 1093, 1094	200,00
◆ ASA0975	Angle de dossier réglable manuellement		
ASA097A	Repositionnement du corps pour dossier électrique		254,25
ASA0977	Réglage de l'angle de dossier électronique	NC 2161, 2201	1135,00
REPOSE-JAMBES / REPOSE-PIEDS			
REPOSE-JAMBES UNE PIECE - GAUCHE			
◆ ASA0565	Repose-pieds standard 80° gauche	NC 0546, 0547, 0549, 0522, 0509	
ASA0575	Repose-jambes confort, mécanique, corrigeant la longueur, gauche	NC 0546, 0547, 0549, 0522, 0509	137,39
ASA0536	Repose-jambes réglable, fixe (Vari F) gauche	NC 0566, 0576	119,47
ASA0537	Repose-jambes réglable (Vari A) gauche	NC 0566, 0576, 0505, 0371, 0373	119,47

	CODE	Description		Prix public €, TVA de 6% incluse	
	ASA0539	Repose-jambes ADE 0° - 80° gauche	NC 0566, 0576, 0505, 0522, 0371, 0373, 2201	597,37	 <p>Réglable, fixe (VARI F)</p>
	ASA0535	Sans repose-jambes gauche	NC 0505, 0511, 0522		
REPOSE-JAMBES UNE PIECE - DROITE					
◆	ASA0566	Repose-pieds standard 80° droite	NC 0536, 0537, 0539, 0522, 0506		 <p>Réglable avec levier</p>
	ASA0576	Repose-jambes confort, mécanique, corrigeant la longueur, droite	NC 0536, 0537, 0539, 0522, 0506	137,39	
	ASA0546	Repose-jambes réglable, fixe (Vari F) droite	NC 0565, 0575	119,47	
	ASA0547	Repose-jambes réglable (Vari A) droite	NC 0565, 0575, 0502, 0371, 0373	119,47	
	ASA0549	Repose-jambes ADE 0° - 80° droite	NC 0565, 0575, 0502, 0522, 0371, 0373, 2201	597,37	
	ASA0545	Sans repose-jambes droite	NC 0502, 0508, 0522		
PALETTE UNE PIECE - GAUCHE					
◆	ASA0505	Palette fixe gauche	NC 0535, 0539, 0537		 <p>Réglable (VARI A)</p>
	ASA0509	Palette réglable en inclinaison gauche	NC 0535, 0565, 0575		
	ASA0511	Palette réglable en inclinaison et en profondeur gauche	NC 0535	53,77	
PALETTE UNE PIECE - DROITE					
◆	ASA0502	Palette fixe droite	NC 0545, 0549, 0547		 <p>Réglable (VARI A)</p>
	ASA0506	Palette réglable en inclinaison droite	NC 0545, 0566, 0576		
	ASA0508	Palette réglable en inclinaison et en profondeur droite	NC 0545	53,77	
PALETTE MONOBLOC					
	ASA0522	Palette réglable en angle (seulement avec 0536/0537 et 0546/547)	NC 0565, 0575, 0537, 0539, 0535, 0566, 0576, 0547, 0549, 0545, 1244	107,53	
REPOSE-JAMBES PAIRE					
	ASA0526	Repose-pieds standard 80°	NC 0373, 0504, 0522		 <p>Electrique 0°-80° (ADE)</p>
	ASA0503	Repose-jambes Vari F paire	NC 0373		
	ASA0533	Repose-jambes Vari A paire	NC 0512, 0371, 0373, (0347+ 0504/ 0500)	238,95	
	ASA0531	Repose-jambes électriques ADE 0° - 80° (paire)	NC 0512, 0522, 0371, 0373, Shark, 2201	1194,74	
	ASA0501	Sans repose-jambes	NC 0504, 0512, 0513, 0514, 0522, 0599		
PALETTES PAIRE					
	ASA0512	Palettes fixes	NC 0571, 0533, 0531, 0501		 <p>Electrique 0°-80° (ADE)</p>
	ASA0504	Palettes réglables en angle (paire)	NC 0526, 0529, 0501, (0373 + 0571)		
	ASA0513	Palettes réglables en angle et en profondeur (paire)	NC 0571, 0501	107,53	
	ASA0522	Palettes réglables en angle	NC 0526, 0529, 0531, 0501, 1244	107,53	
COMMANDE LiNX					
Boîtiers de commande					
	AXA2201	REM110: Commande LiNX Drive only	NC 1367, 1437, 1477, 1092, 1093, 1094, 0977, 0539, 0549, 0531; (2220+1283), 2231, 2232, 2229, 2270, 2219, 2245		 <p>Electrique 0°-80° (ADE)</p>
◆	ASA2203	REM211: Commande LiNX avec 3 profils de conduite; sans éclairage	NC 1367, 1437, 1477, 2231, 2232, 2229, 2270		
	ASA2204	REM216: Commande LiNX avec 3 profils de conduite + éclairage	NC 2231, 2232, 2229, 2270		
	ASA2205	REM400: Commande LiNX avec interface écran tactile, bluetooth intégré et sockets jack configurable	NC 2220	436,15	
	ASA2206	REM500: Commande LiNX sans joystick avec interface écran tactile, bluetooth intégré et sockets jack configurable	NC 2220, 2270	1794,30	
REM400 AVEC TOGGLE SWITCHES					
	ASA2270	"Module Toggle Switch assignable pour REM400 (DLX-SW400TGL) préréglage à gauche: ON/OFF, et à droite: régulateur de vitesse"	NC 2201, 2203, 2204, 2206	500,00	
MONTAGE					
	AXA1207	Pare-choc std. monté à droite	NC 1404, (2231/2232+2207/2213), (2233/2240+2235/2213/2241), (2257+2275)		 <p>Electrique 0°-80° (ADE)</p>
	AXA1208	Pare-choc std. monté à gauche	NC 1405, (2231/2232+2208/2214), (2233/2240+2236/2214/2242), (2257+2276)		
◆	AXA1707	Pare-choc escamotable + réglable en hauteur, monté à droite	NC 1404, (2231/2232+2207/2213), (2233/2240+2235/2213/2241), (2257+2275)		

	CODE	Description	Prix public €, TVA de 6% incluse	
	AXA1708	Pare-choc escamotable + réglable en hauteur, monté à gauche	NC 1405, (2231/2232+2208/2214), (2233/2240+2236/2214/2242), (2257+2276)	
	ASA2227	Pare-choc droit, monté pour tierce personne	NC 2219, 2220, 2245, 2108, 1287, 2128	50,00
	ASA2228	Pare-choc gauche, monté pour tierce personne	NC 2219, 2220, 2245, 2108, 1287, 2128	50,00
	ASZ2239	Fixation individuelle par demande (Special) - PLUS D'INFOS NECESSAIRES		Sur demande
MONTAGE DE L'ÉCRAN DE CONTRÔLE LINX REM500				
	ASA2209	Pare-choc escamotable, multi-réglable; monté à droite	NC (2251+2217), 1404, 1415, (2231/2232+2207/2213)	
	ASA2210	Pare-choc escamotable, multi-réglable; monté à gauche	NC (2251+2218), 1405, 1339, (2231/2232+2208/2214)	
	ASA2213	Montage centrale, escamotable à droite	NC (2251+2217), 1404, 1405, 1415, (2231/2232+2207/2213)	592,59
	ASA2214	Montage centrale, escamotable à gauche	NC (2251+2218), 1404, 1405, 1339, (2231/2232+2208/2214)	592,59
	ASZ2239	Fixation individuelle par demande (Special) - PLUS D'INFOS NECESSAIRES		Sur demande
DOUBLE COMMANDE: COMMANDE POUR TIERCE PERSONNE + MONTAGE				
	AXA2220	Commande pour tierce personne: REM050	NC 2108, 2205, 2206, 1221, 1222, 2128, 2201, (2227/2228+2201/2203/2204), (2201+1283)	646,45
	ASA2219	Commande pour tierce personne: Compact Dual Control LiNX (DLX-ACU200)	NC 1221, 1222, 2108, 2227, 2228, 2128, 2201, (2227/2228+2201/2203/2204/2205)	849,12
	ASA2245	Invacare LiNX IDC Dual control	NC 1207, 1208, 2108, 2128, 2201	1185,25
	AXA1207	Pare-choc std. monté à droite	NC 2245, (2229+1287)	
	AXA1208	Pare-choc std. monté à gauche	NC 2245, (2229+1286)	
	ASA1221	Pare-choc amovible, droite	NC 2219, 2220, (2229+1287)	50,00
	ASA1222	Pare-choc amovible, gauche	NC 2219, 2220, (2229+1286)	50,00
DOUBLE COMMANDE: COMMANDES COMPACTES + MONTAGE			*Toujours indiquer boîtiers de commande REM400/500	
	ASA2231	Commande compact proportionnel DLX-CR400	NC 2201, 2203, 2204	710,87
	ASA2232	Commande compact proportionnel Low Force DLX-CR-400LF	NC 2201, 2203, 2204	849,12
	ASA2207	Monté à droite	NC 1404, (1207/1707+2201/2203/2204/2205/2206)	
	ASA2208	Monté à gauche	NC 1405, (1208/1708+2201/2203/2204/2205/2206)	
	ASA2213	Monté centrale, swing-away à droite (Nucleus)	NC (2251+2217), 1404, 1405, 1415	592,59
	ASA2214	Monté centrale, swing-away à gauche (Nucleus)	NC (2251+2218), 1404, 1405, 1339	592,59
	ASZ2215	Fixation individuelle par demande (Special) - PLUS D'INFOS NECESSAIRES		Sur demande
DOUBLE COMMANDE: AUTRES JOYSTICKS OU INPUT + MONTAGE			*Toujours indiquer boîtiers de commande REM400/500	
Commande au menton + montage				
	ASA2229	Commande au menton proportionnelle (ASL138)	2201, 2203, 2204, 1350, 1432, 1427, 1496, 1495	2.279,00
	ASA1289	Pare-choc Swing Away à droite, manuel (ASL628), toujours avec appui-tête Elan	NC 1350, 1432, 1427, 1496, 1495, 2171, 2322	
	ASA1288	Pare-choc Swing Away à gauche, manuel (ASL628), toujours avec appui-tête Elan	NC 1350, 1432, 1427, 1496, 1495, 2171, 2322	
	ASA1287	Pare-choc Swing Away à droite, électrique	NC 2125, 2227, (2219+1207), (2245+1221), 1404, 1415, 1312	448,03
	ASA1286	Pare-choc Swing Away à gauche, électrique	NC 2125, 2228, (2219+1208), (2245+1222), 1405, 1339, 1363	448,03
Autre commande d'unité d'assise: LiNX 10-way switch			En combinaison avec autre joystick: seulement à l'autre côté du joystick	
	ASA2251	Clavier de contrôle avec 10 fonctions (cable de connection)		
	ASA2217	fixation droite, avant	NC 2209, 2213, 2235, 2241; (2231/2232+2207), 1415	50,00
	ASA2218	fixation gauche, avant	NC 2210, 2214, 2236, 2242; (2231/2232+2208), 1339	50,00
	ASA2227	fixation droite, arrière pour tierce personne	NC 2128, 1287	50,00
	ASA2228	fixation gauche, arrière pour tierce personne	NC 2128, 1286	50,00

CODE	Description	Prix public €, TVA de 6% incluse	
ASA2225	sans montage		
ASA2252	cable de connection avec sockets jack pour le clavier de contrôle avec 10 fonctions		
Chargeur USB			
ASA2253	Prise de charge USB DLX-USB02-A	NC 2110, (2132/2134+2191/2181/2192/2194+2184/2185/2186/2187/2188/2189), 2701, 2702, 2703, 2704, 2705, 2706	195,00
ASA2207	Monté droite		
ASA2208	Monté gauche		
LiNX ACCESSOIRES (pas montées!)			
◆ ASA2300	Pas montées		
ASZ2301	Montées et programmées (Special)		Sur demande
BUDDY BUTTONS		cable 2252 nécessaire si REM400/500 n'est pas sélectionnée	
ASA2220	Rouge		99,95
ASA1207	Jaune		99,95
ASA1208	Vert		99,95
ASA1208	Bleu		99,95
EGG SWITCH		cable 2252 nécessaire si REM400/500 n'est pas sélectionnée	
ASA2254	Noir		99,95
PIKO BUTTONS		cable 2252 nécessaire si REM400/500 n'est pas sélectionnée	
ASA2220	Rouge		99,95
ASA1207	Jaune		99,95
ASA1208	Vert		99,95
ASA1208	Orange		99,95
ASA1208	Bleu		99,95
ASA1208	Noir		99,95
BOUONS DE JOYSTICK BODYPOINT			
ASA2721	3" bouton de joystick en U, Bodypoint PC101A		Prix sur demande
ASA2722	4" bouton de joystick en U, Bodypoint PC102A		Prix sur demande
ASA2723	Bouton de joystick en forme de coupole en caoutchouc, Bodypoint PC107A		Prix sur demande
ASA2724	Bouton de joystick fongiforme, Bodypoint PC110A		Prix sur demande
OPTIONS DE LA BASE MOTRICE			
COULEURS DE CHÂSSIS (pour le modèle classique: composants standard en argent)			
◆ ASA0228	Couleur du châssis: Black		
ASA0233	Couleur du châssis: Metallic Silver	NC 0064, 0065, 0075, 0076, 0082, 0083, 0086, 0087	
ASA052	Couleur du châssis: Artic white		
COULEURS DE CARÉNAGE			
ASA0242	Pearl Night Blue	NC 0000	50,00
ASA0243	Metallic Silver	NC 0000	50,00
ASA0224	Black	NC 0000	
ASA0204	Transparent Cherry Red	NC 0000	50,00
ASA0222	Artic White	NC 0000	50,00
ASA0248	Grasshopper Green	NC 0000	50,00
ASA0279	Sunshine Yellow	NC 0000	50,00
COULEURS DES JANTES			
ASA0290	Blanc	NC 0811, 0813, 0807, 0828, 0711, 0727	20,00
ASA0292	Argent	Pas avec 0807	20,00
◆ ASA0291	Noir	NC 0811, 0813, 0828, 0711, 0727	
ROUES AVANT			
ASA0835	9" roues avant pneumatiques, noir	Uniquement pour le nouveau modèle	
◆ ASA0836	9" roues avant, puncture proof, solid inlay, noir	Uniquement pour le nouveau modèle	
ASA0828	9" roues avant, à pneus pleins, noir	NC 1283, 0290, 0291 / uniquement pour le nouveau modèle	
ASA0811	Roues avant pneumatiques 230 x 60, grises	NC 0290, 0291 / uniquement pour l'ancien modèle	



	CODE	Description	Prix public €, TVA de 6% incluse	
	ASA0813	Roues avant à pneus pleins 230 x 60 anti-crevaisson, grises	NC 0290, 0291/ uniquement pour l'ancien modèle	
	ASA0807	Roues avant 200 x 45 anti-crevaisson avec mousse PU, grises	NC 1283, 0290, 0291/ uniquement pour l'ancien modèle	
ROUES ARRIÈRE				
	ASA0714	Roues arrière pneumatiques 12.5 x 2.25, noir	Uniquement pour le nouveau modèle	
	ASA0715	Roues arrière à pneus pleins 12.5 x 2.25 puncture proof, noir	Uniquement pour le nouveau modèle	
◆	ASA0711	Roues arrière pneumatiques 12.5 x 2.25, grises	NC 0290, 0291/ uniquement pour l'ancien modèle	
	ASA0727	Roues arrière à pneus pleins 12.5 x 2.25 anti-crevaisson, grises	NC 0290, 0291/ uniquement pour l'ancien modèle	
SUSPENSION				
◆	ASA1264	Suspension arrière standard	NC 1021, 1043, 1093, 1094	
	ASA1265	Suspension arrière renforcée		
VITESSE				
◆	ASA1282	6 km/h		
	ASA1283	10 km/h	NC 0807, 1294	
BATTERIES				
	ASA1248	Batterie environ 50 Ah (AGM)	Uniquement pour l'ancien modèle	
◆	ASA1257	Batterie environ 50 Ah (Gel)	Uniquement pour le nouveau modèle	
	ASA1255	Batterie environ 40Ah (gel)	Uniquement pour l'ancien modèle	
	ASA1392	Sans batterie		
G-TRAC				
	ASA1215	G-Trac	NC 1552, 1503, Shark	717,93
CHARGEUR				
◆	ASA1343	Chargeur Opticharge 8A (200 - 250V)		
	ASA1313	Chargeur Opticharge 10A (200 - 250V)		50,00
OPTIONS DE SECURITE				
◆	ASA1205	Anti-bascule		
	ASA1437	Eclairage LED avec indicateurs de direction	(prix pour intérieur/extérieur) / NC 1638, 2201, 2203	1045,74
◆	ASA1254	Sans éclairage		
	ASA1244	Monte-trottoir (escamotable)		400,24
◆	ASA1493	harnais à 4 points pour transport sans l'utilisateur		
	ASA1494	harnais à 4 points pour transport avec l'utilisateur	uniquement possible avec appui-tête	
	ASA1329	Ceinture pelvienne avec Auto Lock		
◆	ASA2113	Ceinture de sécurité avec clips pour rail latéral Modulite	NC 2110, (2132 + 2191)	
CEINTURES BODYPOINT (kit de montage incl)				
	ASA2701	Evoflex Pelvic Stabilizer; Rehab Latch Taille L (longueur 620 mm)	NC 1150, 1172, 2110, 2121, 2122, 2132, 2184, 2185, 2186, 2187, 2188, 2189, 1329, 2113	233,00
	ASA2702	Evoflex Pelvic Stabilizer; Rehab Latch Taille M (longueur 460 mm)	NC 1150, 1172, 2110, 2123, 2124, 2132, 2184, 2185, 2186, 2187, 2188, 2189, 1329, 2113	233,00
	ASA2703	Ceinture de hanche 2 points, Ctr-Pull, Bouton à pousser; Cinch-montage Taille L (longueur 620 mm)	NC 1150, 1172, 2110, 2121, 2122, 2132, 2184, 2185, 2186, 2187, 2188, 2189, 1329, 2113	212,00
	ASA2704	Ceinture de hanche 2 points, Ctr-Pull, Bouton à pousser; Cinch-Montage Taille M (longueur 460 mm)	NC 1150, 1172, 2110, 2123, 2124, 2132, 2184, 2185, 2186, 2187, 2188, 2189, 1329, 2113	212,00
	ASA2705	Ceinture de hanche 2 points, Dual-Pull, Bouton Side-Release, Cinch-Montage Taille L (longueur 620 mm)	NC 1150, 1172, 2110, 2121, 2122, 2132, 2184, 2185, 2186, 2187, 2188, 2189, 1329, 2113	233,00
	ASA2706	Ceinture de hanche 2 points, Dual-Pull, Bouton Side-Release, Cinch-Montage Taille M (longueur 460 mm)	NC 1150, 1172, 2110, 2123, 2124, 2132, 2184, 2185, 2186, 2187, 2188, 2189, 1329, 2113	233,00
	ASA1415	Rétroviseur droite	NC 1198, 2209, 2213, 1287, 2217, 2235, 2241	63,05
	ASA1339	Rétroviseur gauche	NC 1198, 2210, 2214, 1286, 2218, 2236, 2242	63,05
ACCESSOIRES				
	ASA2128	Crochets de dossier sur unité d'assise (capacité de charge max jusqu'à 6 kg = impact sur le poids max de l'utilisateur)	NC 1494, 2172, 2173, 2161, 2227, 2228, 2220, 2219, 2229, 2245, 1802, 1891, 1892, 1602, 1616, 1643, 1644, 1618, 1640, 1720, 1645, 1719, 1198, (2121+1094)	150,00

CODE	Description		Prix public €, TVA de 6% incluse
ASA1438	Porte-bagage	NC 1367, 1021, 1043, 0039, 0041, 0042, 1093, 1094, 1092	511,98
ASA1312	Porte-canne droite		53,13
ASA1363	Porte-canne gauche		53,13
ASA1417	Garde-boues sur les roues arrière (obligatoire avec 1437)		
ASA1404	Tablette escamotable à droite	NC (1601/1503/1552/1801 + 1207/1707), 1198, 2213, 2214, 2207	191,16
ASA1405	Tablette escamotable à gauche	NC (1601/1503/1552/1801 + 1208/1708), 1198, 2213, 2214, 2208	191,16
ASA1333	Kit d'outils (2 tournevis, 3 clefs allen, une pince, un fusible)		10,00
ASA1379	Horamètre		400,99
Consultez le tarif pour les harnais à 4/5 points pour plus d'informations			
Invacare Unique			

Provider's information

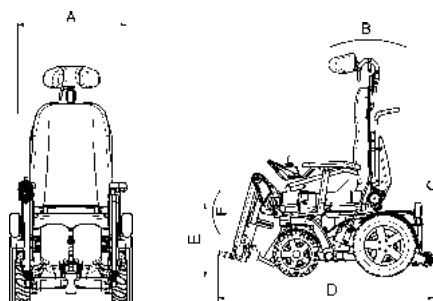
Company
 Customer No.
 Address
 Phone
 Email
 Consignment
 Date
 Model
 Wheelchair usage: Mainly indoor Mainly outdoor Both indoor and outdoor

Clients information

Name (optional)
 Age
 Disability

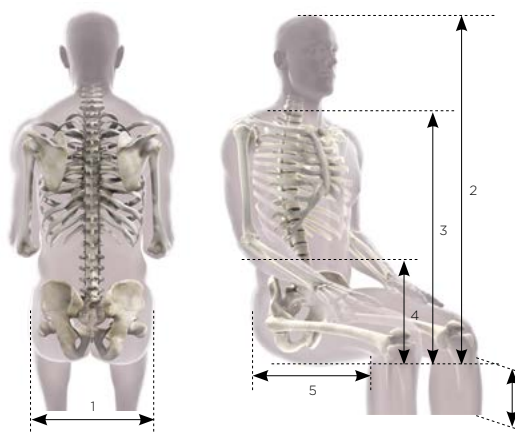
Required chair's dimensions

Position	Description	Dimension	Unit
A	Overall width		mm
B	Back support angle		deg.
C	Overall height (w/o head support)		mm
D	Overall length		mm
E	Seat to floor height		mm
F	Leg support angle		deg.



Client's data

Description	Dimension	Unit
Height		cm
Weight		kg
Waist		cm
Thigh		cm
Lower leg circumference		cm
Leg support angle		deg.
1 Hip width		cm
2 Seat to top of head		cm
3 Seat to shoulder		cm
4 Seat to elbow		cm
5 Knee to back		cm
6 Knee to heel		cm



Additional Information

Annotations

Images / sketches



Yes, you can.®

Invacare nv
Autobaan 22 - 8210 Loppem - België - www.invacare.be

Janvier 2019

Invacare® TDX® SP2 Narrow Base €

Voiturette électronique à roue motrice centrale pour usage intérieur
Garantie: générale: 2 ans; batteries: 1 an
Poids max. de l'utilisateur: 150 kg, avec moteurs 8 km/h
Prix en EURO 6% TVA incl.
Prix hors 0,33 EUR recupel hors TVA

Date :

Référence :

Revendeur :

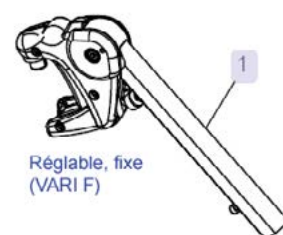
Veuillez indiquer votre choix en cochant les cases Option standard Option sans supplément

CODE	Description	Prix public €, TVA de 6% incluse	
◆ ARL0000	TDX-SP2 NB Modèle de base	5376,33	
ARV0000	TDX-SP2 NB Modèle spécial	Sur demande	
UNITE D'ASSISE MODULITE			
◆ ARL2100	I. Unité d'assise Modulite	NC 0055, 0522, 0564, 0599	
PLAQUE D'ASSISE/REVÊTEMENT D'ASSISE			
◆ ARL2110	Plaque d'assise fixe, largeur 430 mm	NC 0071, 0072, 0073, 0074, 0977, 1092, 1093, 1094, 1095, 1332, 2113, 2121, 2123, 2124, 2162, 2163, 2108, 2172, 2173, 0556, 0589, 2129, 2130, 1095, 2193, 2194, 2192, 2184, 2185, 2186, 2187, 2188, 2189, 2179, 1719, 2229, 2701, 2702, 2703, 2704, 2705, 2706	
ARL2111	Cadre d'assise réglable avec plaque d'assise et rails latéraux, largeur 380 à 530 mm	NC 2141, 2161	
ARL2112	Cadre d'assise réglable avec revêtement d'assise réglable en tension et rails latéraux, largeur 380 à 530 mm (hauteur d'assise +30mm)	NC 2141, 2161	143,37
ARL2109	Cadre d'assise réglable pour unité d'assise universelle	NC 2161, 2141, 2142, 2143, 2144	
LARGEUR D'ASSISE (seulement pour cadre d'assise réglable avec plaque d'assise)			
ARL2121	380 mm	NC 2110, 2143, (2138+2142/2147/2144), (0977+2229+1287); 2701, 2703, 2705, (0977+2233/2240/+2235/2213/2241)	
◆ ARL2122	430 mm	NC (2138+2142/2147), 2701, 2703, 2705	
ARL2123	480 mm	NC 2110, (2138+2142/2147), (0071/0072/0073/0074+2129+2184/2185/2186/2187/2188/2189), 2702, 2704, 2706	
ARL2124	530 mm	NC 2110, 2174, 2175, 2176, 2177, 2178, 2143, (2111/2112/2109+2192/2194+2172/2173), (2132+2147/2144), 2702, 2704, 2706	221,03
PROFONDEUR D'ASSISE			
ARL2132	410 mm	NC 2130, 2196, 2197, 2198, (2195+1607/1404/1405)(2191/2183/2181+2113), (2124+2147/2144) (2184/2185/2186/2187/2188/2189+0556), 2701, 2702, 2703, 2704, 2705, 2706	
◆ ARL2134	460 mm	NC 2130	
ARL2136	510 mm	NC 2143	
ARL2138	560 mm (en combinaison avec la plaque dossier Flex3 réglable en tension, le profondeur d'assise est 30 mm plus court)	NC 2129, 2141, 2143, 2144, coussin Vi et Libra	
Rail pour réglage de la profondeur d'assise			
ARL2129	Standard (profondeur d'assise 410 mm - 510 mm)	NC 2110, 2138	
ARL2130	Rallongé (profondeur d'assise 510 mm - 560 mm)	NC 2110, 2132, 2134	
COUSSIN D'ASSISE			
◆ ARL2141	Coussin d'assise standard, épaisseur 50 mm	NC 2109, 2111, 2112, 2138, 2152, 2153, 2154, 2155	
ARL2142	Flotech Lite, épaisseur 75 mm (à 127kg) / Contour, épaisseur 100 mm (à 152kg)	NC 2109, (2121/2122/2123+2138), (2138+2152/2153/2154)	209,08

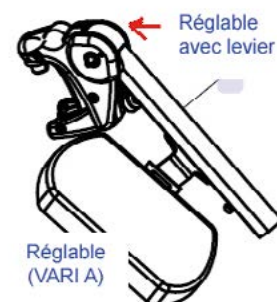
	CODE	Description		Prix public €, TVA de 6% incluse
	ARL2143	Flotech ContourVisco 430x430 mm (à 125kg)	NC 2109, 2136, 2121, 2124, 2138, 2155	209,08
	ARL2147	Coussin MatrX Libra, hauteur 90mm	NC 2109, 2124+2132, 2155	477,90
	ARL2144	Coussin MatrX Vi (maille)	NC 2109, 2132, 2136, 2138	209,08
	ARL2140	Plaque de base réglable pour coussin anti-escarres		
CADRE DE DOSSIER				
◆	ARL2161	Cadre de dossier amovible, hauteur 480 mm (uniquement réglages manuels)	NC 2108, 2111, 2112, 2172, 2173, 0977, 1307, 2128	
	ARL2162	Avec tubes de dossier longs et tendeur de dossier réglable	NC 2110	
	ARL2163	Avec tubes de dossier courts et tendeur de dossier réglable	NC 2110, 2172, 2173	
POIGNÉES DE POUSSÉE AVEC TUBES DE DOSSIER				
	ARL2107	Tubes de dossier avec poignées de poussée	NC 2161	
	ARL2108	Tubes de dossier sans poignées de poussée	NC 2161, 1307, 1332, 1378, 1495, 2219, 2220, 2227, 2228, 2245, 1720, 1602, 1616, 1643, 1644, 1618, 1640, 1645, (2170, 2171/2174/2175/2176/2177/2178+ 1350/1432/1427), 1891, 1892	
REVÊTEMENT DE DOSSIER				
◆	ARL2171	Dossier standard	NC 2152, 2153, 2154, 1445, 1446, 1496, (2108+1350/1432/1427), 2155, 2230, 2247, 2322, 2323, 2324, 2325, 2326, 2327	
	ARL2179	Dossier Flex3 réglable en tension (long: 540 mm/court: 480 mm)	NC 2110, 2151, 2153, 2154, 2192, 2193, 2194, 2199, 1445, 1446, 1719, 2229, 2155, 2230, 2247, 2322, 2323, 2324, 2325, 2326, 2327	143,37
	ARL2172	Plaque de dossier réglable Flex3 (sans coussin)	NC 2110, 2161, 2163, 2128, (2109/2111/2112+2124+2192/2194)	117,37
	ARL2173	Plaque de dossier réglable Flex3 avec coussin Laguna	NC 2110, 2161, 2163, 2128 (2109/2111/2112+2124+2192/2194)	221,03
Dossiers MatrX - la largeur correspond à la largeur du siège sélectionné (pas avec la largeur du siège 53cm)				
	ARL2174	MatrX Posture Back, hauteur 400 mm (Maille)	NC 1445, 1446, 1496, 2124 (2108+1350/1432/1427)	221,03
	ARL2175	MatrX Posture Back, hauteur 500 mm (Maille)	NC 1445, 1446, 1496, 2124 (2108+1350/1432/1427)	221,03
	ARL2176	MatrX Elite Back, hauteur 500 mm (Maille)	NC 1445, 1446, 1496, 2124 (2108+1350/1432/1427)"	221,03
	ARL2177	MatrX Elite TR, hauteur 500 mm (Maille)	NC 1445, 1446, 1496, 2124 (2108+1350/1432/1427)	418,16
	ARL2178	MatrX Elite Deep Back, hauteur 500 mm (Maille)	NC 1445, 1446, 1496, 2124 (2108+1350/1432/1427)	537,63
	ARL2170	Uniquement cadre de dossier, sans dossier	NC 1496, 1445, 1446 (2108+1350/1432/1427), 2322, 2323, 2324, 2325, 2326, 2327	
COULEUR DU REVÊTEMENT (pas avec maille)				
◆	ARL2151	Nylon noir	NC 2179	
	ARL2152	Dartex noir	NC 2141, 2171, (2138+2142), 2179	
	ARL2153	Version LK (noir avec coutures en orange)	NC 2141, 2171, (2138+2142), 2179	117,37
	ARL2155	Spacer noir	NC 2141, 2143, 2144, 2147, 2171, 2179	35,00
REPOSE-BRAS				
◆	ARL2191	Repose-bras T amovible, réglable en hauteur 290 - 360 mm		
	ARL2181	Repose-bras T amovible, réglable en hauteur (+50 mm)		10,00
	ARL2198	Manchette polisse avec protection vêtements intégrée	NC 2132, 2195, 2196, 2197, 2184, 2185, 2186, 2187, 2188, 2189, 2199, 1611	
	ARL2198	Repose-bras capitonné avec protège-vêtement intégré	NC 2132, 2195, 2196, 2197, 0072, 0074	
	ARL2183	Repose-bras vers l'intérieur (-25 mm de la largeur d'assise aux deux côtés)	NC 2184, 2185, 2186, 2187, 2188, 2189 (2132+2113)	
	ARL2193	Repose-bras flip-up	NC 2110, 1445, 1446, 2179	150,00
	ARL2192	Repose-bras qui suivent le dossier (hauteur réglable 230-300 mm)	NC 2110, 1445, 1446, (2109/2111/2112+2124+2172/2173), 2179	250,00
	ARL2194	Repose-bras qui suivent le dossier (hauteur réglable 300-360 mm)	NC 2110, 1445, 1446, (2109/2111/2112+2124+2172/2173), 2179	250,00
	ARL2190	Sans repose-bras		
MANCHETTE				

	CODE	Description		Prix public €, TVA de 6% incluse
◆	ARL2195	Manchette courte (325 mm)	NC 2198	
	ARL2196	Manchette longue (375 mm)	NC 2132, 2198	
	ARL2197	Manchette ergonomique (397 mm)	NC 2132, 2198, 2230, 2247	46,43
	ARL2199	Manchette douce (397 mm)	NC 2198, 2179, 1611	46,43
SOUTIEN DE LA HANCHE				
	ARL2184	Soutient de la hanche gauche; 140 mmX100 mm	NC 2110, 2198, 2183, (2132+0556), 2701, 2702, 2703, 2704, 2705, 2706	132,42
	ARL2186	Soutient de la hanche gauche; 230 mmX100 mm	NC 2110, 2198, 2183, (2132+0556), 2701, 2702, 2703, 2704, 2705, 2706	132,42
	ARL2188	Soutient de la hanche gauche; 330 mmX100 mm	NC 2110, 2198, 2183, (2132+0556), 2701, 2702, 2703, 2704, 2705, 2706	132,42
	ARL2185	Soutient de la hanche droite; 140 mmX100 mm	NC 2110, 2198, 2183, (2132+0556), 2701, 2702, 2703, 2704, 2705, 2706	132,42
	ARL2187	Soutient de la hanche droite; 230 mmX100 mm	NC 2110, 2198, 2183, (2132+0556), 2701, 2702, 2703, 2704, 2705, 2706	132,42
	ARL2189	Soutient de la hanche droite; 330 mmX100 mm	NC 2110, 2198, 2183, (2132+0556), 2701, 2702, 2703, 2704, 2705, 2706	132,42
	ARL2164	Fixation pour soutien de la hance (155 mm)		Sur demande
	ARL2165	Fixation pour soutien de la hance (206 mm)		Sur demande
OPTIONS D'ASSISE				
	ARL1350	Support-nuque, réglable en profondeur	NC (2108+2171/2174/2175/2176/2177/2178), 2230, 2247, (2229+1288/1289)	179,21
	ARL1432	Support-tête, réglable latéralement	NC (2108+2171/2174/2175/2176/2177/2178), 2230, 2247, (2229+1288/1289)	179,21
	ARL1427	Support-tête avec support pour les joues (Dartex)	NC (2108+2171/2174/2175/2176/2177/2178), 2230, 2247, (2229+1288/1289)	277,80
	ARL2323	Manchette Elan std 150 mm / 6 ^{mm} de large avec couverture std (ESP26) complète avec appui-tête Elan Hardware (MEHW)	NC 2171, 2179, 2230, 2247, 2170	435,00
	ARL2324	Manchette Elan std 255 mm / 10 ^{mm} de large avec couverture std (ESP26) complète avec appui-tête Elan Hardware (MEHW)	NC 2171, 2179, 2230, 2247, 2170	179,21
	ARL2322	Manchette Elan std 355 mm / 14 ^{mm} de large avec couverture std (ESP26) complète avec appui-tête Elan Hardware (MEHW)	NC 2171, 2179, 2230, 2247, (2229+1288/1289), 2170	435,00
	ARL2325	Manchette Elan Occipitale 230x180 mm / dimensions 9 ^{mm} x7 ^{mm} avec couverture std (EOP23) complète avec appui-tête Elan Hardware (MEHW)	NC 2171, 2179, 2230, 2247, 2170	435,00
	ARL2326	Manchette Elan Occipitale 305x200 mm / dimensions 12 ^{mm} x8 ^{mm} avec couverture std complète avec appui-tête Elan Hardware (MEHW)	NC 2171, 2179, 2230, 2247, 2170	435,00
	ARL2327	Appui-tête 4 points Elan 280x255 mm / dimensions 11 ^{mm} x10 ^{mm} avec couverture std complète avec appui-tête Elan Hardware (MEHW)	NC 2171, 2179, 2230, 2247, 2170	587,99
	ARL1446	Pelotes latéraux (paire) (Dartex) avec repose-bras rallongé et manchette standard	NC 2170, 2171, 2174, 2175, 2176, 2177, 2178, 2179, 2192, 2193, 2194	193,54
	ARL1445	Pelotes latéraux avec bras rallongé (paire) (Dartex) avec repose-bras rallongé et manchette multi-réglable	NC 2170, 2171, 2174, 2175, 2176, 2177, 2178, 2192, 2193, 2194	193,54
REGLAGES DE L'ASSISE POUR MODULITE				
◆	ARL1091	Inclinaison d'assise manuelle (0°-12°)	NC 0364	
	ARL1092	Inclinaison d'assise électrique (0°-20°) à 136kg (sans lift)	NC 2110, 2201	1135,00
	ARL1095	Inclinaison d'assise HD électrique (0°-20°) à 180kg (sans lift)	NC 2110, 2201	1135,00
	ARL1093	Inclinaison d'assise électrique (0°-30°) avec repositionnement du corps (HA 460 mm)	NC 2110, 0354, 0364, 2201	1135,00
	ARL1094	Système de levage électronique (30cm; 30°) (HA 460 mm)	NC 2110, 1638, 1639, 1643, 1644, 0354, 0364, 2201, 2202	2628,43
HAUTEUR D'ASSISE SEULEMENT POUR 1092 ET 1095				
	ARL0354	Hauteur d'assise 450 mm		

	CODE	Description	Prix public €, TVA de 6% incluse	
	ARL0364	Hauteur d'assise 475 mm		
INCLINAISON AVANT FIXE			uniquement pour 1093 et 1094	
	ARL2054	Inclinaison avant fixe de 5° (réduit l'inclinaison en arrière avec 5°)	NC 1091, 1092, 1095	150,00
REGLAGES DE DOSSIER POUR MODULITE				
◆	ARL0975	Inclinaison de dossier manuelle		
	ARL097A	Repositionnement du corps pour dossier électronique		254,25
	ARL0977	Réglage de l'angle de dossier électronique	NC 2110, 2201	1135,00
REPOSE-JAMBES / REPOSE-PIEDS				
REPOSE-JAMBES CENTRAL				
	ARL0556	Réglable en angle	NC 2110	238,95
	ARL0589	LNx repose-jambes électronique, corrigeant la longueur	NC 2110, (1094+2054), 2201, 2202	1.194,74
	ARL0501	Sans repose-jambes		
◆	ARL0583	Repose-mollet		
PALETTES/PALETTE POUR REPOSE-JAMBES CENTRAL				
	ARL2365	Palettes réglables en angle et en largeur S (127 W x 190 mm D / 5"x7.5")		107,53
	ARL0559	Palettes réglables en angle et en largeur M (140 W x 240 mm D / 5.5"x9.5")		107,53
	ARL0516	Palettes réglables en angle et en largeur L (150 W x 290 mm D / 6"x11.5")		107,53
	ARL2366	Palette réglable en angle S (305 W x 215 mm D / 12"x8.5")	NC 0556	107,53
	ARL0517	Palette réglable en angle M (305 W x 275 mm D / 12"x10.75")	NC 0556	107,53
REPOSE-JAMBES UNE PIECE - GAUCHE				
◆	ARL0565	Repose-pieds standard 80° gauche	NC 0546, 0547, 0548, 0549, 0509	
	ARL0536	Soutien amputé	NC 0505, 0509, 0511, 0549, 0546, 0547, 0548	121,03
	ARL0536	Repose-jambe Vari F gauche	NC 0566, 0554	
	ARL0537	Repose-jambe Vari A gauche	NC 0505, 0566, 0554	119,47
	ARL0538	Repose-jambe ADM 0° - 80° gauche	NC 0505, 0566, 0554	137,39
	ARL0539	Repose-jambe ADE 0° - 80° gauche	NC 0505, 0566, 0554, 1801, 2201	597,37
	ARL0535	Sans repose-jambe gauche	NC 0505, 0509, 0511	
REPOSE-JAMBES UNE PIECE - DROITE				
◆	ARL0566	Repose-pieds standard 80° droite	NC 0536, 0537, 0538, 0539, 0506	
	ARL0546	Soutien amputé	NC 0502, 0506, 0508, 0539, 0536, 0537, 0538	121,03
	ARL0546	Repose-jambe Vari F droite	NC 0565, 0555	
	ARL0547	Repose-jambe Vari A droite	NC 0502, 0565, 0555	119,47
	ARL0548	Repose-jambe ADM 0° - 80° droite	NC 0502, 0565, 0555	137,39
	ARL0549	Repose-jambe ADE 0° - 80° droite	NC 0502, 0565, 0555, 1801, 2201	597,37
	ARL0545	Sans repose-jambe droite	NC 0502, 0506, 0508	
PALETTE UNE PIECE - GAUCHE				
◆	ARL0505	Palette fixe, gauche	NC 0535, 0537, 0538, 0539	
	ARL0509	Palette réglable en inclinaison gauche	NC 0535, 0565, 0555	
	ARL0511	Palette réglable en inclinaison et en profondeur gauche	NC 0535	53,77
PALETTE UNE PIECE - DROITE				
◆	ARL0502	Palette fixe, droite	NC 0545, 0547, 0548, 0549	
	ARL0506	Palette réglable en inclinaison droite	NC 0545	
	ARL0508	Palette réglable en inclinaison et en profondeur droite	NC 0545	53,77
REPOSE-JAMBES PAIRE				
	ARL0526	Repose-pieds standard 80°	NC 0504	
◆	ARL0503	Repose-jambes Vari F paire		
	ARL0533	Repose-jambes Vari A paire	NC 0512	238,95
	ARL0532	Repose-jambes ADM 0° - 80° paire	NC 0512	274,78
	ARL0531	Repose-jambes ADE 0° - 80° paire	NC 0512, 1801, 2201	1.194,74
	ARL0501	Sans repose-jambes	NC 0512, 0513, 0504	
PALETTES PAIRE				
◆	ARL0512	Palettes fixes	NC 0501, 0531, 0532, 0533	

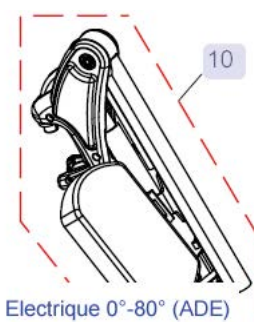


Réglable, fixe (VARI F)



Réglable avec levier

Réglable (VARI A)



Electrique 0°-80° (ADE)

	CODE	Description		Prix public €, TVA de 6% incluse
	ARL0504	Palettes réglables en angle, paire	NC 0501, 0526	
	ARL0513	Palettes réglables en angle et en profondeur, paire	NC 0501	107,53
COMMANDE LiNX				
BOÎTIERS DE COMMANDE				
	ARL2201	REM110: Commande LiNX Drive only	NC 1367, 1437, 1092, 1095, 1093, 1094, 0977, 0947, 0589, 0539, 0549, 0531; (2220+1284/1283), 2229, 2231, 2232, 2230, 2247, 2257, 2233, 2240, 2270, 2219, 2245	
◆	ARL2203	REM211: Commande LiNX avec 3 profils de conduite; sans éclairage	NC 1367, 1437, 2229, 2231, 2232, 2230, 2247, 2257, 2233, 2240, 2270	
	ARL2204	REM216: Commande LiNX avec 3 profils de conduite + éclairage	NC 2229, 2231, 2232, 2230, 2247, 2257, 2233, 2240, 2270	
	ARL2205	REM400: Commande LiNX avec interface écran tactile, bluetooth intégré et sockets jack configurable	NC 1145, 2220	436,15
	ARL2206	REM500: commande LiNX sans joystick avec interface écran tactile, bluetooth intégré et sockets jack configurable	NC 1145, 2220, 2270	1794,30
REM400 AVEC TOGGLE SWITCHES				
	ARL2270	Module Toggle Switch assignable pour REM400 (DLX-SW400TGL) préréglage à gauche: ON/OFF, et à droite: régulateur de vitesse	NC 2201, 2203, 2204, 2206	500,00
MONTAGE				
	ARL1207	Pare-choc std. monté à droite	NC 1404, (2231/2232+2207/2213), (2233/2240+2235/2213/2241), (2257+2275)	
	ARL1208	Pare-choc std. monté à gauche	NC 1405, (2231/2232+2208/2214), (2233/2240+2236/2214/2242), (2257+2276)	
◆	ARL1707	Pare-choc escamotable + réglable en hauteur, monté à droite	NC 1404, (2231/2232+2207/2213), (2233/2240+2235/2213/2241), (2257+2275)	
	ARL1708	Pare-choc escamotable + réglable en hauteur, monté à gauche	NC 1405, (2231/2232+2208/2214), (2233/2240+2236/2214/2242), (2257+2276)	
	ARL2227	Pare-choc droit, monté pour tierce personne	NC 2219, 2220, (2245+1221), 2108, 1287, 2128	50,00
	ARL2228	Pare-choc gauche, monté pour tierce personne	NC 2219, 2220, (2245+1222), 2108, 1286, 2128	50,00
	ARV2239	Fixation individuelle par demande (Special) - PLUS D'INFOS NECESSAIRES		Sur demande
MONTAGE DE L'ÉCRAN DE CONTRÔLE LiNX REM500				
	ARL2209	Pare-choc escamotable, multi-réglable; monté à droite	NC (2251+2217), 1404, 1415, (2231/2232+2207/2213), (2233/2240+2235/2213/2241), (2257+2275)	
	ARL2210	Pare-choc escamotable, multi-réglable; monté à gauche	NC (2251+2218), 1405, 1339, (2231/2232+2208/2214), (2233/2240+2236/2214/2242), (2257+2276)	
	ARL2213	Montage centrale, swing-away à droite	NC (2251+2217), 1404, 1405, 1415, (2231/2232+2207/2213), (2233/2240+2235/2213/2241), (2257+2275)	592,59
	ARL2214	Montage centrale, swing-away à gauche	NC (2251+2218), 1404, 1405, 1339, (2231/2232+2208/2214), (2233/2240+2236/2214/2242), (2257+2276)	592,59
	ARV2239	Fixation individuelle par demande (Special) - PLUS D'INFOS NECESSAIRES		Sur demande
DOUBLE COMMANDE: COMMANDE POUR TIERCE PERSONNE + MONTAGE				
	ARL2220	Commande pour tierce personne: REM050	NC 2108, 2205, 2206, 1221, 1222, 2128, (2201+1284/1283:1224), (2227/2228+2201/2203/2204)	646,45
	ARL2219	Commande pour tierce personne: Compact Dual Control LiNX (DLX-ACU200)	NC 1221, 1222, 2108, 2128 (2227/2228+2201/2203/2204/2205)	849,12
	ARL2245	Invacare LiNX IDC Dual control	NC 1207, 1208, 2108, 2128, (2227/2228+2201/2203/2204/2205)	1185,25
	ARL1207	Pare-choc std. monté à droite	NC 2245, (2229+1287)	
	ARL1208	Pare-choc std. monté à gauche	NC 2245, (2229+1286)	
	ARL1221	Pare-choc amovible, droite	NC 2219, 2220, (2229+1287)	50,00
	ARL1222	Pare-choc amovible, gauche	NC 2219, 2220, (2229+1286)	50,00

CODE	Description	Prix public €, TVA de 6% incluse	
DOUBLE COMMANDE: COMMANDES COMPACTES + MONTAGE		Toujours indiquer boîtiers de commande REM400/500	
ARL2231	Commande compact proportionnel DLX-CR400	NC 2201, 2203, 2204	710,87
ARL2232	Commande compact proportionnel Low Force DLX-CR-400LF	NC 2201, 2203, 2204	849,12
ARL2207	Monté à droite	NC 1404, (1207/1707+2201/2203/2204/2205/2206)	
ARL2208	Monté à gauche	NC 1405, (1208/1708+2201/2203/2204/2205/2206)	
ARL2213	Monté centrale, swing-away à droite (Nucleus)	NC (2251+2217), 1404, 1405, 1415	592,59
ARL2214	Monté centrale, swing-away à gauche (Nucleus)	NC (2251+2218), 1404, 1405, 1339	592,59
ARV2215	Fixation individuelle par demande (Special) - PLUS D'INFOS NECESSAIRES		Sur demande
DOUBLE COMMANDE: AUTRES JOYSTICKS OU INPUT + MONTAGE		Toujours indiquer boîtiers de commande REM400/500	
Commande au menton + montage			
ARL2229	Commande au menton proportionnelle (ASL138)	NC 2201, 2203, 2204, 2128, 2110, 2179	2.279,00
ARL1289	Pare-choc Swing Away à droite, manuel (ASL628); toujours avec appui-tête Elan	NC 1350, 1432, 1427, 1496, 1495, 2171	
ARL1288	Pare-choc Swing Away à gauche, manuel (ASL628); toujours avec appui-tête Elan	NC 1350, 1432, 1427, 1496, 1495, 2171	
ARL1287	Pare-choc Swing Away à droite, électrique	NC 2227, (2219+1207), (2245+1221), 1404, 1415, 1312	448,03
ARL1286	Pare-choc Swing Away à gauche, électrique	NC 2228, (2219+1208), 2245+1222), 1405, 1339, 1363	448,03
Commande occipitale - Technologie ATOM			
ARL2230	Commande occipitale avec capteurs ultrasonne proximity (ATOM, ASL104) et wings standard M3	2171, 2179, 2197, 2201, 2203, 2204, 2220, 2229, 2233, 2323, 2324, 2322, 2325, 2326, 2327, 1350, 1432, 1427, 2257, 2240, (2231/2232+2258)	4946,67
ARL2247	Commande occipitale avec capteurs ultrasonne proximity (PROTON, ASL104P) et wings PROTON	2171, 2179, 2197, 2201, 2203, 2204, 2220, 2229, 2233, 2323, 2324, 2322, 2325, 2326, 2327, 1350, 1432, 1427, 2257, 2240, (2231/2232+2258)	5211,67
4 CONTACTEURS À CAPTEUR DE PROXIMITÉ			
ARL2257	4 contacteurs à capteur proximité (ASL106)	NC 2201, 2203, 2204, 2220, 2229, 2230, 2247, 2233, 2240, (2231/2232+2258), 2128	5.565,00
ARL2275	Montage central, escamotable à droite, Nucleus (Tablette Eclipse incl. ASL619, 360x180 mm)	NC (2251+2217), 1404, 1405, 1415, (1207/1707+2205), (2209/2213+2206)	592,59
ARL2276	Montage central, escamotable à gauche, Nucleus (Tablette Eclipse incl. ASL619, 360x180 mm)	NC (2251+2218), 1404, 1405, 1339 (1208/1708+2205); (2210/2214+2206)	592,59
ARV2215	Montage personnalisé sur demande (Special) - PLUS D'INFOS NECESSAIRES		
Accessoire sans fil pour technologie ATOM			
ARL2249	Triple prises contacteur sans fil (ASL557-3)		618,33
ARL2250	Emulation souris sans fil (ASL558)		1325,00
COMMANDE MINI JOYSTICK PROPORTIONNEL			
ARL2233	Mini joystick proportionnel MEC	NC 2201, 2203, 2204, 2220, 2229, 2230, 2247, 2257, 2240, (2231/2232+2258), 2128	3250,00
ARL2235	Montage sur mini tablette, à droite (ASL603, 100x150 mm)	"NC (2251+2217), (2121+0977), 1404, 1415, (1207/1707+2205), (2209/2213+2206)	
ARL2236	Montage sur mini tablette, à gauche (ASL603, 100x150 mm)	NC (2251+2218), 1405, 1339 (1208/1708+2205); (2210/2214+2206)	
ARL2213	Montage central, escamotable à droite, Nucleus	NC (2251+2217), (2121+0977), 1404, 1405, 1415, (1207/1707+2205), (2209/2213+2206)	592,59
ARL2214	Montage central, escamotable à gauche, Nucleus	NC (2251+2218), 1404, 1405, 1339 (1208/1708+2205); (2210/2214+2206)	592,59
ARL2241	Montage central sur mini tablette, escamotable à droite, Nucleus (Tablette incl. ASL603, 100x150 mm)	NC (2251+2217), (2121+0977), 1404, 1405, 1415, (1207/1707+2205), (2209/2213+2206)	700,00

	CODE	Description	Prix public €, TVA de 6% incluse	
	ARL2242	Montage central sur mini tablette, escamotable à gauche, Nucleus (Tablette incl.ASL603, 100x150 mm)	NC (2251+2218), 1404, 1405, 1339 (1208/1708+2205); (2210/2214+2206)	700,00
	ARV2215	Montage personnalisé sur demande (Special) - PLUS D'INFOS NECESSAIRES		Sur demande
COMMANDE JOYSTICK RENFORCÉ PROPORTIONNEL				
	ARL2240	Commande joystick renforcé proportionnel (ASL133)	2201, 2203, 2204, 2220, 2229, 2230, 2247, 2257, 2233, (2231/2232+2258), 2128	1687,17
	ARL2235	Montage sur mini tablette, à droite (ASL603, 100x150 mm)	NC (2251+2217), (2121+0977), 1404, 1415, (1207/1707+2205), (2209/2213+2206)	
	ARL2236	Montage sur mini tablette, à gauche (ASL603, 100x150 mm)	NC (2251+2218), 1405, 1339 (1208/1708+2205); (2210/2214+2206)	
	ARL2213	Montage central, escamotable à droite, Nucleus	NC (2251+2217), (2121+0977), 1404, 1405, 1415, (1207/1707+2205), (2209/2213+2206)	592,59
	ARL2214	Montage central, escamotable à gauche, Nucleus	NC (2251+2218), 1404, 1405, 1339 (1208/1708+2205); (2210/2214+2206)	592,59
	ARL2241	Montage central sur mini tablette, escamotable à droite, Nucleus (Tablette incl.ASL603, 100x150 mm)	NC (2251+2217), (2121+0977), 1404, 1405, 1415, (1207/1707+2205), (2209/2213+2206)	700,00
	ARL2242	Montage central sur mini tablette, escamotable à gauche, Nucleus (Tablette incl.ASL603, 100x150 mm)	NC (2251+2218), 1404, 1405, 1339 (1208/1708+2205); (2210/2214+2206)	700,00
	ARV2215	Montage personnalisé sur demande (Special) - PLUS D'INFOS NECESSAIRES		Sur demande
Autre commande d'unité d'assise: LiNX 10-way switch		En combinaison avec autre joystick: seulement à l'autre côté du joystick		
	ARL2251	Clavier de contrôle avec 10 fonctions (incl. câble)		
	ARL2217	fixation droite, avant	NC 2209, 2213, 2275, 2235, 2241; (2231/2232+2207), 1415	50,00
	ARL2218	fixation gauche, avant	NC 2210, 2214, 2276, 2236, 2242; (2231/2232+2208), 1339	50,00
	ARL2227	fixation droite, arrière pour tierce personne	NC 2128, 1287, 1221, (2219/2220+1207)	50,00
	ARL2228	fixation gauche, arrière pour tierce personne	NC 2128, 1286, 1222, (2219/2220+1208)	50,00
	ARL2225	Sans montage		
	ARL2252	câble de connexion avec sockets jack pour le clavier de contrôle avec 10 fonctions		
Chargeur USB				
	ARL2253	Prise de charge USB DLX-USB02-A	NC 2110, 1145, (2132/2134+2191/2181/2192/2194+2184/2185/2186/2187/2188/2189), 2701, 2702, 2703, 2704, 2705, 2706	195,00
	ARL2207	Monté droite		
	ARL2208	Monté gauche		
	ARL2300	Pas montées		
	ARV2301	Montées et programmées (Special)		Sur demande
COMMANDE D'ARRÊT À DISTANCE				
	ARL2258	Commande d'arrêt à distance (ASL504)	NC 2231/2232+2229/2230/2247/2257/2233/2240, (0069+2054/2055)	268,54
BUDDY BUTTONS			Câble 2252 nécessaire si REM400/500 n'est pas sélectionnée	
	ARL1685	Rouge		99,95
	ARL1686	Jaune		99,95
	ARL1687	Vert		99,95
	ARL1690	Bleu		99,95
'EGG SWITCH			Câble 2252 nécessaire si REM400/500 n'est pas sélectionnée	
	ARL2254	Noir		99,95
PIKO BUTTONS			Câble 2252 nécessaire si REM400/500 n'est pas sélectionnée	
	ARL1711	Rouge		99,95
	ARL1712	Jaune		99,95
	ARL1713	Vert		99,95
	ARL1714	Orange		99,95

	CODE	Description		Prix public €, TVA de 6% incluse
	ARL1715	Bleu		99,95
	ARL1716	Noir		99,95
BOUONS DE JOYSTICK BODYPOINT				
	ARL2721	3" bouton de joystick en U, Bodypoint PC101A		Prix sur demande
	ARL2722	4" bouton de joystick en U, Bodypoint PC102A		Prix sur demande
	ARL2723	Bouton de joystick en forme de coupole en caoutchouc, Bodypoint PC107A		Prix sur demande
	ARL2724	Bouton de joystick fongiforme, Bodypoint PC110A		Prix sur demande
OPTIONS DE LA BASE MOTRICE				
COULEUR DE LA BASE MOTRICE				
◆	ARL0228	Wet Black		
	ARL2601	SpaceStation Silver		
	ARL2602	Island Blue		
	ARL2603	Grape JellyBean		
	ARL2604	Monster Green		
	ARL2605	Tangy Orange		
	ARL2606	WhiteOut		
	ARL2607	Rockstar Red		
	ARL2608	Lights Out Black – Mat		
	ARL2609	Invacare® Blue		
COULEURS DES JANTES				
	ARL2611	SpaceStation Silver		
	ARL2612	Island Blue		
	ARL2613	Grape JellyBean		
	ARL2614	Monster Green		
	ARL2615	Monster Green		
	ARL2616	WhiteOut		
	ARL2617	Rockstar Red		
	ARL2618	Lights Out Black – Matte		
	ARL2619	Invacare® Blue		
◆	ARL2620	Wet Black		
	ARL2621	Sans jantes		
FOURCHES				
◆	ARL2631	Fourche unilatérale incl. roue noire		
	ARL2632	Fourche bilatérale		
ROUES MOTRICES				
◆	ARL0704	14"x3" pneus noirs, pneumatique		
	ARL0732	14"x3" Pneus noirs, Puncture protected (gonflable), 3.00-8		
	ARL0733	14"x3" Pneus noirs avec mousse en gel (pas gonflable)		
MOTEURS				
	ARL1282	Moteurs DuraWatt 6 km/h; 4 pôles (poids max. de l'utilisateur 180 kg)		
◆	ARL1283	Moteurs DuraWatt 10 km/h; 4 pôles (poids max. de l'utilisateur 150 kg)	NC (2201+2220)	
BATTERIES				
◆	ARL1260	Batterie 50 Ah		
	ARL1392	Sans batterie		
G-Trac / Gyroscope				
	ARL1215	Module G-Trac		717,93
CHARGEUR				
◆	ARL1343	Chargeur Opticharge 8A (200 - 250V)		
	ARL1389	Chargeur Opticharge 10A (200 - 250V)		50,00
ECLAIRAGE				
	ARL1437	Eclairage avec clignoteurs LED	NC 1638, 1643, 2201, 2203, 2202, 2221	1045,74
◆	ARL1254	Sans éclairage		
OPTIONS DE SECURITE				
TRANSPORT				

	CODE	Description		Prix public €, TVA de 6% incluse
	ARLI450	Pièce de montage pour station d'arrimage Dahl (repose-tête obligatoire)		498,50
◆	ARLI493	Fixation 4 points pour transport du fauteuil sans utilisateur		
	ARLI494	Fixation 4 points pour transport du fauteuil avec utilisateur (repose-tête obligatoire)	NC 2128	
CEINTURE DE SECURITE				
◆	ARLI329	Ceinture de sécurité avec clips pour unité d'assise Max	NC 1198, 1199, 2701, 2702, 2703, 2704, 2705, 2706	
	ARLI2113	Ceinture de sécurité avec clips pour rail latéral Modulite	NC 1198, 1199, 2110, 1145, (2132+2181/2191), 2701, 2702, 2703, 2704, 2705, 2706	
	ARLI332	Ceinture H	NC 2110, 2108	200,89
CEINTURES BODYPOINT (kit de montage incl)				
	ARL2701	Evoflex Pelvic Stabilizer; Rehab Latch Taille L (longueur 620 mm)	NC 1150, 1172, 2110, 2121, 2122, 2132, 2184, 2185, 2186, 2187, 2188, 2189, 1329, 2113	233,00
	ARL2702	Evoflex Pelvic Stabilizer; Rehab Latch Taille M (longueur 460 mm)	NC 1150, 1172, 2110, 2123, 2124, 2132, 2184, 2185, 2186, 2187, 2188, 2189, 1329, 2113	233,00
	ARL2703	Ceinture de hanche 2 points, Ctr-Pull, Bouton à pousser, Cinch-montage Taille L (longueur 620 mm)	NC 1150, 1172, 2110, 2121, 2122, 2132, 2184, 2185, 2186, 2187, 2188, 2189, 1329, 2113	212,00
	ARL2704	Ceinture de hanche 2 points, Ctr-Pull, Bouton à pousser, Cinch-Montage Taille M (longueur 460 mm)	NC 1150, 1172, 2110, 2123, 2124, 2132, 2184, 2185, 2186, 2187, 2188, 2189, 1329, 2113	212,00
	ARL2705	Ceinture de hanche 2 points, Dual-Pull, Bouton Side-Release, Cinch-Montage Taille L (longueur 620 mm)	NC 1150, 1172, 2110, 2121, 2122, 2132, 2184, 2185, 2186, 2187, 2188, 2189, 1329, 2113	233,00
	ARL2706	Ceinture de hanche 2 points, Dual-Pull, Bouton Side-Release, Cinch-Montage Taille M (longueur 460 mm)	NC 1150, 1172, 2110, 2123, 2124, 2132, 2184, 2185, 2186, 2187, 2188, 2189, 1329, 2113	233,00
RETROVISEURS				
	ARLI415	Rétroviseur à droite	NC 0007, 1198	63,05
	ARLI339	Rétroviseur à gauche	NC 0007, 1198	63,05
ACCESSOIRES				
	ARL2128	Crochets de dossier sur unité d'assise (capacité de charge max jusqu'à 6 kg = impact sur le poids max de l'utilisateur)	NC 1494, 2172, 2173, 2161, 2227, 2228, 2220, 2219, 2229, 2245, 1602, 1616, 1643, 1644, 1618, 1640, 1720, 1645, 1719, 1891, 1892	150,00
	ARLI312	Porte-canne à droite	NC 1287	53,13
	ARLI363	Porte-canne à gauche	NC 1286	53,13
	ARLI404	Tablette escamotable à droite	NC 1207, 1707, 2209, 2213, 2214, 1287	191,16
	ARLI405	Tablette escamotable à gauche	NC 1208, 1708, 2210, 2213, 2214, 1286	191,16
	ARVI379	Horamètre		400,99
Consultez le tarif pour les harnais à 4/5 points pour plus d'informations				
Invacare Unique				

Provider's information

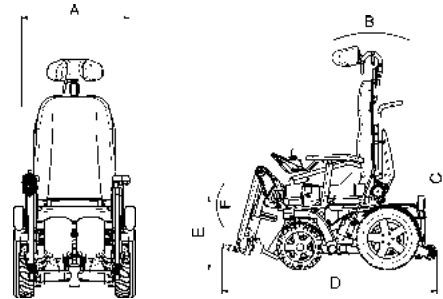
Company
 Customer No.
 Address
 Phone
 Email
 Consignment
 Date
 Model
 Wheelchair usage: Mainly indoor Mainly outdoor Both indoor and outdoor

Clients information

Name (optional)
 Age
 Disability

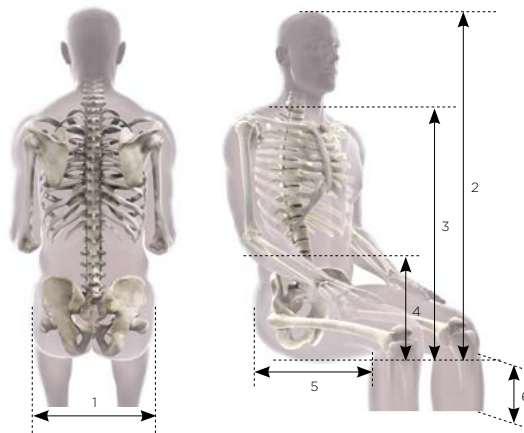
Required chair's dimensions

Position	Description	Dimension	Unit
A	Overall width		mm
B	Back support angle		deg.
C	Overall height (w/o head support)		mm
D	Overall length		mm
E	Seat to floor height		mm
F	Leg support angle		deg.



Client's data

Description	Dimension	Unit
Height		cm
Weight		kg
Waist		cm
Thigh		cm
Lower leg circumference		cm
Leg support angle		deg.
1 Hip width		cm
2 Seat to top of head		cm
3 Seat to shoulder		cm
4 Seat to elbow		cm
5 Knee to back		cm
6 Knee to heel		cm



Additional Information

Annotations

Images / sketches



Yes, you can.®

Invacare nv
Autobaan 22 - 8210 Loppem - België - www.invacare.be

Invacare® Kite® CE

Voiturette électronique pour intérieur et extérieur; propulsion arrière
Moteurs 4 pôles et module power 90A
Garantie générale: 2 ans; batteries: 1 an
Poids max. de l'utilisateur: 160 kg
Prix hors recupel 0.33 Euro et TVA incl. Prix en EURO 6%TVA incl.

Date : _____

Référence : _____

Revendeur : _____

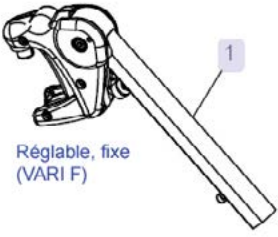
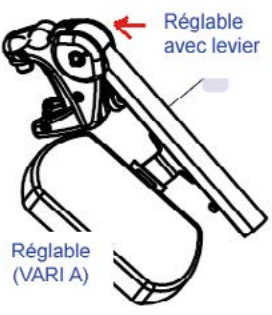


Veuillez indiquer votre choix en cochant les cases Option standard Option sans supplément

CODE	Description		Prix public €, TVA de 6% incluse
◆ AVA0010	Kite Modèle de base		6439,64
AVZ0010	Kite modèle de base spécial		sur demande
UNITE D'ASSISE MAX			
AVA1145	Unité d'assise Max LARGEUR D'ASSISE 560 - 600 mm	NC 0958, 0565, 0575, 0566, 0576, 0526, 0529, (1045+0331); (1045+0339+1438) (1045+0381+0947+1438), 2229, 2253, 2205, 2206, 2128, 0012, 2701, 2702, 2703, 2704, 2705, 2706	695,00
◆ AVA0383	Largeur du châssis d'assise 550 mm (réglable à l'aide du réglage des accoudoirs 560 - 600 mm)		
COUSSIN D'ASSISE			
◆ AVA1459	Max (550mm x 635mm)		
AVA1114	Sans coussin d'assise (plaque d'assise 10 mm)		
COUSSIN DE DOSSIER			
◆ AVA1104	Dossier réglable en tension (hauteur de dossier 56 cm)		143,37
AVA1107	Sans coussin de dossier		
PROFONDEUR D'ASSISE			
◆ AVA0317	510 - 580 mm		
REVÊTEMENT			
◆ AVA0278	Dartex		
REPOSE-BRAS			
◆ AVA0606	Repose-bras en T		
AVA0690	Sans repose-bras		
◆ AVA0649	repose-bras 375 mm		
POIGNÉES DE POUSSER			
AVA1306	Poignées de pousser		
REPOSE-TÊTE			
AVA1350	Repose-nuque réglable en profondeur		179,21
AVA1427	Repose-tête avec support pour les joues (Dartex)		277,80
AVA1432	Repose-tête; réglable latéralement		179,21
REGLAGES D'ASSISE			
◆ AVA1002	Inclinaison d'assise réglable manuellement (0 - 12°)		
AVA1001	Inclinaison d'assise électrique (0 - 12°)	NC 2201	1135,00
AVA1045	Inclinaison d'assise électrique (0 - 20°)	NC (1145+0331); (1145+0339+1438) (1145+0381+0947+1438), 2201	1135,00
AVA1014	Inclinaison d'assise électrique (0 - 28°)	NC 2201	1135,00
AVA1021	Elévateur d'assise (300 mm; 28°)	NC 0959, 1639, 1638, 1643, 1644 / toujours avec suspension dure	2628,43
HAUTEUR D'ASSISE seulement compatibles avec les options 1002, 1001 et 1045			
◆ AVA0331	Hauteur d'assise réglée à 460 mm	NC 1145+1045	
AVA0339	Hauteur d'assise réglée à 480 mm	NC 1145+1045+1438	
AVA0381	Hauteur d'assise réglée à 500 mm	NC 1145+1045+1438+0947	
◆ ASA0959	Réglage manuel du dossier avec un bouton rotateur	NC 1021	
AVA0955	Réglage de l'inclinaison de dossier pneumatique	NC 1021	289,72

	CODE	Description		Prix public €, TVA de 6% incluse
	AVA0947	Réglage de l'inclinaison de dossier électronique (jusqu'à 20°)	NC 1145+1045+0381+1438, 2201	1135,00
	AVA1311	Soufflet pour élévateur d'assise		674,11
UNITE D'ASSISE Modulite				
◆	AVA2100	Unité d'assise 3 Modulite		
PLAQUE D'ASSISE/ASSISE REGLABLE EN TENSION				
◆	AVA2110	Plaque d'assise fixe, largeur 430 mm	NC 1093, 1094, 2113, 2121, 2123, 2124, 2162, 2163, 2172, 2173, 2192, 2193, 2194, 2184, 2185, 2186, 2187, 2188, 2189, 1719, 2179, 2108, 2229, 2701, 2702, 2703, 2704, 2705, 2706	
	AVA2111	Châssis d'assise réglable avec plaque d'assise et rails latéraux, largeur de 380 à 530 mm	NC 2141, 2161, 0337	
	AVA2112	Châssis d'assise réglable, assise réglable en tension et rails latéraux, largeur de 380 à 530 mm (+30 mm hauteur d'assise)	NC 2141, 2162, 0337	143,37
	AVA2109	Châssis d'assise réglable pour unité d'assise universelle	NC 2161, 2141, 2142, 2143, 2144, 2147	
LARGEUR D'ASSISE (seulement pour châssis d'assise réglable avec plaque d'assise)				
	AVA2121	380 mm	NC 2110, 2143, (0977+2229+1287), 2701, 2703, 2705, (1094+2128)	
◆	AVA2122	430 mm	NC 2701, 2703, 2705	
	AVA2123	480 mm	NC 2110, 2702, 2704, 2706	
	AVA2124	530 mm	NC 2110, 2174, 2175, 2176, 2177, 2178, 2143, (0331/0337+1367), (2132+2147), 2702, 2704, 2706, (2111/2112/2109+2192/2194+2172/2173)	221,03
PROFONDEUR D'ASSISE				
	AVA2132	410 mm	NC 2196, 2197, 2198, (2181/2191/2183+2113), (2124+2147/2144), (2195+1607/1404/1405); (2191/2181/2192/2194+2184/2185/2186/2187/2188/2189+2253)	
◆	AVA2134	460 mm	NC (2191/2181/2192/2194+2184/2185/2186/2187/2188/2189+2253)	
	AVA2136	510 mm	NC 2143	
COUSSIN D'ASSISE				
◆	AVA2141	Coussin d'assise standard, épaisseur 50 mm	NC 2109, 2111, 2112, 2152, 2153, 2155	
	AVA2142	Flotech Lite, épaisseur 75 mm (à 127kg) / Contour, épaisseur 100 mm (à 152kg)	NC 2109	209,08
	AVA2143	Flotech ContourVisco 430x430 mm (à 125kg)	NC 2109, 2136, 2121, 2124, 2155	209,08
	AVA2147	Coussin MatrX Libra, hauteur 90mm	NC 2109, 2124+2132, 2155	477,90
	AVA2144	Coussin MatrXVi (maille)	NC 2109, 2124+2132, 2155	209,08
	AVA2140	Plaque de base réglable pour coussin anti-escarres		
CHÂSSIS DE DOSSIER				
◆	AVA2161	Châssis de dossier amovible, hauteur 480 mm (uniquement réglages manuels)	NC 2107, 2108, 2109, 2111, 2112, 2172, 2173, 0977, 1307, 2128	
	AVA2162	Avec tubes de dossier longs et tendeur de dossier réglable	NC 2110	
	AVA2163	Avec tubes de dossier courts et tendeur de dossier réglable	NC 2110, 2172, 2173	
POIGNÉES DE POUSSÉE POUR TUBES DE DOSSIER				
	AVA2107	Tubes de dossier avec poignées de poussée	NC 2161	
	AVA2108	Tubes de dossier sans poignées de poussée	NC 2161, 1307, 1378, 1495, 2220, 2202, 1720, 1602, 1616, 1643, 1644, 1618, 1640, 1645, 2223, 2220, 2219, 2245, 2227, 2228	
REVÊTEMENT DE DOSSIER				
◆	AVA2171	Dossier standard	NC 2152, 2153, 1496, 1445, 1446 (2108+1350/1432/1427), 2155, 2230, 2247, 2322, 2323, 2324, 2325, 2326, 2327	
	AVA2179	Dossier Flex3 réglable en tension (long: 540 mm/court: 480 mm)	NC 2110, 2151, 2153, 2192, 2193, 2194, 2199, 1446, 1719, 2229, 2155, 2230, 2247, 2322, 2323, 2324, 2325, 2326, 2327	143,37


	CODE	Description		Prix public €, TVA de 6% incluse
	AVA2172	Plaque de dossier réglable Flex3 (sans coussin)	NC 2110, 2161, 2163, 2128	117,37
	AVA2173	Plaque de dossier réglable Flex3 avec coussin Laguna	NC 2110, 2161, 2163, 2128	221,03
Dossiers MatrX - la largeur correspond à la largeur du siège sélectionné (pas avec la largeur du siège 53cm)				
	AVA2174	MatrX Posture Back, hauteur 400 mm (Maille)	NC 1445, 1446, 1496, 2124	221,03
	AVA2175	MatrX Posture Back, hauteur 500 mm (Maille)	NC 1445, 1446, 1496, 2124	221,03
	AVA2176	MatrX Elite Back, hauteur 500 mm (Maille)	NC 1445, 1446, 1496, 2124	221,03
	AVA2177	MatrX Elite TR, hauteur 500 mm (Maille)	NC 1445, 1446, 1496, 2124	418,16
	AVA2178	MatrX Elite Deep Back, hauteur 500 mm (Maille)	NC 1445, 1446, 1496, 2124	537,63
	AVA2170	Uniquement châssis de dossier, sans dossier	NC 1496, 1445, 1446, (2108+1350/1432/1427), 2322, 2323, 2324, 2325, 2326, 2327	
COULEUR DU REVÊTEMENT (pas en Maille)				
	AVA2151	Nylon noir	NC 2179	
	AVA2152	Dartex noir	NC 2141, 2171	
	AVA2153	Version LK (noire avec coutures en orange)	NC 2141, 2171, 2179	117,37
	AVA2154	Spacer noir	NC 2141, 2143, 2144, 2147, 2171, 2179	35,00
REPOSE-BRAS				
◆	AVA2191	Repose-bras T amovible, réglable en hauteur 290 - 360 mm		
	AVA2181	Repose-bras T amovible, réglable en hauteur(+50 mm)		10,00
	AVA2198	Manchette capitonnée avec protège-vêtements intégré	NC2132, 2195, 2196, 2197, 2184, 2185, 2186, 2187, 2188, 2189, 2199, 1611	
	AVA2183	Repose-bras vers l'intérieur (-25 mm de la largeur d'assise aux deux côtés)	NC 2184, 2185, 2186, 2187, 2188, 2189	
	AVA2193	Repose-bras flip-up	NC 2110, 1445, 1446, 2179	150,00
	AVA2192	Repose-bras qui suivent le dossier (hauteur réglable 230-300 mm)	NC 2110, 1445, 1446, 2179, (2109/2111/2112+2124+2172/2173)	250,00
	AVA2194	Repose-bras qui suivent le dossier (hauteur réglable 300-360 mm)	NC 2110, 1445, 1446, 2179, (2109/2111/2112+2124+2172/2173)	250,00
	AVA2190	Sans repose-bras		
MANCHETTE				
◆	AVA2195	Manchette courte (325 mm)	NC 2198	
	AVA2196	Manchette longue (375 mm)	NC 2132, 2198	
	AVA2197	Manchette ergonomique (397 mm)	NC 2132, 2198, 2230, 2247	46,43
	AVA2199	Manchette douce (397 mm) (avec 10 way switch, il vient à l'autre côté)	NC 2198, 2179, 1611	46,43
SOUTIEN DE LA HANCHE				
	AVA2184	Soutient de la hanche gauche; 140 mmX100 mm	NC 2110, 2198, 2183; (2132/2134+2191/2181/2192/2194+2253), 2701, 2702, 2703, 2704, 2705, 2706	132,42
	AVA2186	Soutient de la hanche gauche; 230 mmX100 mm	NC 2110, 2198, 2183; (2132/2134+2191/2181/2192/2194+2253), 2701, 2702, 2703, 2704, 2705, 2706	132,42
	AVA2188	Soutient de la hanche gauche; 330 mmX100 mm	NC 2110, 2198, 2183; (2132/2134+2191/2181/2192/2194+2253), 2701, 2702, 2703, 2704, 2705, 2706	132,42
	AVA2185	Soutient de la hanche droite; 140 mmX100 mm	NC 2110, 2198, 2183; (2132/2134+2191/2181/2192/2194+2253), 2701, 2702, 2703, 2704, 2705, 2706	132,42
	AVA2187	Soutient de la hanche droite; 230 mmX100 mm	NC 2110, 2198, 2183; (2132/2134+2191/2181/2192/2194+2253), 2701, 2702, 2703, 2704, 2705, 2706	132,42
	AVA2189	Soutient de la hanche droite; 330 mmX100 mm	NC 2110, 2198, 2183; (2132/2134+2191/2181/2192/2194+2253), 2701, 2702, 2703, 2704, 2705, 2706	132,42
	AVA2164	Fixation pour soutien de la hanche (155 mm)		Sur demande
	AVA2165	Fixation pour soutien de la hanche (206 mm)		Sur demande
OPTIONS D'ASSISE				
	AVA1350	Support-nuque, réglable en profondeur	NC (2108+2171/2174/2175/2176/2177/2178), 2230, 2247, (2229+1288/1289)	179,21
	AVA1432	Support-tête, réglable latéralement	NC (2108+2171/2174/2175/2176/2177/2178), 2230, 2247, (2229+1288/1289)	179,21

CODE	Description		Prix public €, TVA de 6% incluse
AVA1427	Support-tête avec support pour les joues (Dartex)	NC (2108+2171/2174/2175/2176/2177/2178), 2230, 2247, (2229+1288/1289)	277,80
AVA2323	Manchette Elan std 150 mm / 6" de large avec couverture std (ESP26) complète avec appui-tête Elan Hardware (MEHW)	NC 2171, 2179, 2230, 2247, 2170	435,00
AVA2324	Manchette Elan std 255 mm / 10" de large avec couverture std (ESP26) complète avec appui-tête Elan Hardware (MEHW)	NC 2171, 2179, 2230, 2247, 2170	179,21
AVA2322	Manchette Elan std 355 mm / 14" de large avec couverture std (ESP26) complète avec appui-tête Elan Hardware (MEHW)	NC 2171, 2179, 2230, 2247, (2229+1288/1289), 2170	435,00
AVA2325	Manchette Elan Occipitale 230x180 mm / dimensions 9"x7" avec couverture std (EOP23) complète avec appui-tête Elan Hardware (MEHW)	NC 2171, 2179, 2230, 2247, 2170	435,00
AVA2326	Manchette Elan Occipitale 305x200 mm / dimensions 12"x8" avec couverture std complète avec appui-tête Elan Hardware (MEHW)	NC 2171, 2179, 2230, 2247, 2170	435,00
AVA2327	Appui-tête 4 points Elan 280x255 mm / dimensions 11"x10" avec couverture std complète avec appui-tête Elan Hardware (MEHW)	NC 2171, 2179, 2230, 2247, 2170	587,99
AVA1446	Pelotes latéraux (paire) (Dartex) avec bras rallongé et manchette standard	NC 2170, 2171, 2174, 2175, 2176, 2192, 2193, 2194, 2179	193,54
AVA1445	Pelotes latéraux avec bras rallongé (paire) (Dartex) et manchette multi-réglable	NC 2170, 2171, 2174, 2175, 2176, 2192, 2193, 2194	193,54
REGLAGES DE L'ASSISE POUR MODULITE			
AVA1091	Inclinaison d'assise réglable manuellement (0°-12°)		
AVA1092	Inclinaison d'assise électronique (0°-20°)	NC 0337, 2201	1135,00
AVA1093	Inclinaison d'assise électronique (0°-30°) avec compensation de glissement (HA 460 mm)	NC 2110, 2201	1135,00
AVA1094	Système de levage électronique (300 mm; 30°) (HA 460 mm)	NC 2110, 1638, 1639, 1643, 1644, 2201 / toujours avec suspension dure; ; (2121+2128)	2628,43
AVA0975	Angle de dossier réglable manuellement		
AVA097A	Repositionnement du corps pour dossier électrique		254,25
AVA0977	Réglage de l'angle de dossier électronique	NC 2161, 2201	1135,00
HAUTEUR D'ASSISE uniquement pour options 1091 et 1092			
AVA0337	Hauteur d'assise 440 mm (Réglable en tension +30 mm)	NC 1092, 2111, 2112, 2109	
AVA0331	Hauteur d'assise 460 mm (Réglable en tension +30 mm)		
AVA0339	Hauteur d'assise 480 mm (Réglable en tension +30 mm)		
AVA0381	Hauteur d'assise 500 mm (Réglable en tension +30 mm)		
REPOSE-JAMBES / REPOSE-PIEDS			
REPOSE-JAMBES UNE PIECE - GAUCHE			
◆ AVA0565	Repose-pied standard 80° fixe; gauche	NC 0546, 0547, 0549, 0522, 0509	
AVA0575	Repose-pied, manuel, réglable en hauteur; gauche	NC 0546, 0547, 0549, 0522, 0509	
AVA0536	Repose-jambe, Vari F, réglable en angle; gauche	NC 0566, 0576	119,47
AVA0537	Repose-jambe, Vari A, réglable en angle; gauche	NC 0566, 0576, 0505	137,39
AVA0539	Repose-jambes ADE 0° - 80° gauche	NC 0566, 0576, 0505, 0522, 2201	597,37
AVA0535	Sans repose-jambes gauche	NC 0505, 0509, 0511, 0522	
REPOSE-JAMBES UNE PIECE - DROITE			
◆ AVA0566	Repose-pied standard 80° fixe; droite	NC 0536, 0537, 0539, 0522, 0506	
AVA0576	Repose-pied, manuel, réglable en hauteur; droite	NC 0536, 0537, 0539, 0522, 0506	
AVA0546	Repose-jambe, Vari F, réglable en angle; droite	NC 0565, 0575	119,47

CODE	Description		Prix public €, TVA de 6% incluse	
AVA0547	Repose-jambe, Vari A, réglable en angle; droite	NC 0566, 0576, 0505	137,39	 <p>Réglable, fixe (VARI F)</p>
AVA0549	Repose-jambes ADE 0° - 80° droite	NC 0566, 0576, 0505, 0522, 2201	597,37	
AVA0545	Sans repose-jambes droite	NC 0502, 0506, 0508, 0522		
PALETTE UNE PIECE - GAUCHE				
◆ AVA0505	Palette fixe, gauche	NC 0535, 0539, 0537		 <p>Réglable avec levier</p>
AVA0509	Palette réglable en inclinaison gauche	NC 0535, 0565, 0575		
AVA0511	Palette réglable en inclinaison et en profondeur gauche	NC 0535	53,77	
PALETTE UNE PIECE - DROITE				
◆ AVA0502	Palette fixe, droite	NC 0545, 0549, 0547		 <p>Réglable (VARI A)</p>
AVA0506	Palette réglable en inclinaison droite	NC 0545, 0566, 0576		
AVA0508	Palette réglable en inclinaison et en profondeur droite	NC 0545	53,77	
PALETTE MONOBLOC				
AVA0522	Palette réglable en angle (seulement avec 0536/0537 et 0546/0547)	NC 0565, 0575, 0537, 0539, 0535, 0566, 0576, 0547, 0549, 0545, 1244	107,53	
REPOSE-JAMBES PAIRE				
AVA0526	Repose-pieds standard 80°	NC 0504, 0522, 1145		 <p>Electrique 0°-80° (ADE)</p>
AVA0503	Repose-jambes Vari F paire			
AVA0533	Repose-jambes Vari A paire	NC 0512	238,95	
AVA0531	Repose-jambes électriques ADE 0° - 80°, paire	NC 0512, 0522, 2201	1194,74	
AVA0501	Sans repose-jambes	NC 0504, 0512, 0513, 0514, 0522, 0599		
PALETTES PAIRE				
AVA0512	Palettes fixes	NC 0533, 0531, 0501		
AVA0504	Palettes réglables en angle, paire	NC 0526, 0529, 0501		
AVA0513	Palettes réglables en angle et en profondeur, paire	NC 0501	107,53	
AVA0522	Palettes réglables en angle	NC 0526, 0529, 0531, 0501, 1244	107,53	
COMMANDE LiNX				
Boîtier de commande				
AVA2201	REM110: Commande LiNX Drive only	NC 1367, 1437, 1477, 0947, 1001, 1021, 1045, 1092, 1093, 1094, 0977, 0539, 0549, 0531; (2220+1283/1224), 2231, 2232, 2229, 0012, 0013, 2270, 2219, 2245		
AVA2203	REM211: Commande LiNX avec 3 profils de conduite; sans éclairage	NC 1367, 1437, 1477, 2231, 2232, 2229, 2270		
◆ AVA2204	REM216: Commande LiNX avec 3 profils de conduite + éclairage	NC 2231, 2232, 2229, 2270		
AVA2205	REM400: Commande LiNX avec interface écran tactile, bluetooth intégré et sockets jack configurable	NC 2220	436,15	
AVA2206	REM500: Commande LiNX sans joystick avec interface écran tactile, bluetooth intégré et sockets jack configurable	NC 2220, 2270	1794,30	
REM400 AVEC TOGGLE SWITCHES				
AVA2270	Module Toggle Switch assignable pour REM400 (DLX-SW400TGL) préréglage à gauche: ON/OFF, et à droite: régulateur de vitesse	NC 2201, 2203, 2204, 2206	500,00	
MONTAGE				
AVA1207	Pare-choc std. monté à droite	NC 1404, (2231/2232+2207/2213), (2233+2235/2213/2241)		
AVA1208	Pare-choc std. monté à gauche	NC 1405, (2231/2232+2208/2214), (2233+2236/2214/2242)		
◆ AVA1707	Pare-choc escamotable + réglable en hauteur, monté à droite	NC 1404, (2231/2232+2207/2213), (2233+2235/2213/2241)		
AVA1708	Pare-choc escamotable + réglable en hauteur, monté à gauche	NC 1405, (2231/2232+2208/2214), (2233+2236/2214/2242)		
AVA2227	Pare-choc droit, monté pour tierce personne	NC 2219, 2245, 2108, 1287, 2128	50,00	
AVA2228	Pare-choc gauche, monté pour tierce personne	NC 2219, 2245, 2108, 1286, 2128	50,00	
AVZ2239	Fixation individuelle par demande (Special) - PLUS D'INFOS NECESSAIRES		Sur demande	
MONTAGE DE L'ÉCRAN DE CONTRÔLE LiNX REM500				

CODE	Description	Prix public €, TVA de 6% incluse	
AVA2209	Pare-choc escamotable, multi-réglable; monté à droite	NC (2251+2217), 1404, 1415, (2231/2232+2207/2213), (2233+2235/2213/2241)	
AVA2210	Pare-choc escamotable, multi-réglable; monté à gauche	NC (2251+2218), 1405, 1339, (2231/2232+2208/2214), (2233+2236/2214/2242)	
AVA2213	Montage centrale, swing-away à droite	NC (2251+2217), 1404, 1405, 1415, (2231/2232+2207/2213), (2233+2235/2213/2241)	592,59
AVA2214	Montage centrale, swing-away à gauche	NC (2251+2218), 1404, 1405, 1339, (2231/2232+2208/2214), (2233+2236/2214/2242)	592,59
AVZ2239	Fixation individuelle par demande (Special) - PLUS D'INFOS NECESSAIRES		Sur demande
DOUBLE COMMANDE: COMMANDE POUR TIERCE PERSONNE + MONTAGE			
AVA2220	Commande pour tierce personne: REM050	NC 2108, 2205, 2206, 1221, 1222, 2128, (2201+1283/1224), (2227/2228+2201/2203/2204)	646,45
AVA2219	Commande pour tierce personne: Compact Dual Control LiNX (DLX-ACU200)	NC 1221, 1222, 2108, 2128, (2227/2228+2201/2203/2204/2205), 2201	849,12
AVA2245	Invacare LiNX IDC Dual control	NC 1207, 1208, 2108, 2128, 2201	1185,25
AVA1207	Pare-choc std. monté à droite	NC 2245, (2229+1287)	
AVA1208	Pare-choc std. monté à gauche	NC 2245, (2229+1286)	
AVA1221	Pare-choc amovible, droite	NC 2219, 2220, (2229+1287)	50,00
AVA1222	Pare-choc amovible, gauche	NC 2219, 2220, (2229+1286)	50,00
DOUBLE COMMANDE: COMMANDES COMPACTES + MONTAGE		Toujours indiquer boîtiers de commande REM400/500	
AVA2231	Commande compact proportionnel DLX-CR400	NC 2201, 2203, 2204	710,87
AVA2232	Commande compact proportionnel Low Force DLX-CR-400LF	NC 2201, 2203, 2204	849,12
AVA2207	Monté à droite	NC 1404, (1207/1707+2201/2203/2204/2205)	
AVA2208	Monté à gauche	NC 1405, (1208/1708+2201/2203/2204/2205)	
AVA2213	Monté centrale, swing-away à droite (Nucleus)	NC (2251+2217), 1404, 1405, 1415	592,59
AVA2214	Monté centrale, swing-away à gauche (Nucleus)	NC (2251+2218), 1404, 1405, 1339	592,59
AVZ2215	Fixation individuelle par demande (Special) - PLUS D'INFOS NECESSAIRES		Sur demande
DOUBLE COMMANDE: AUTRES JOYSTICKS OU INPUT + MONTAGE		Toujours indiquer boîtiers de commande REM400/500	
Commande au menton + montage			
AVA2229	Commande au menton proportionnelle (ASL138)	2201, 2203, 2204, 1350, 1432, 1427, 1496, 1495	2.279,00
AVA1289	Pare-choc Swing Away à droite, manuel (ASL628); toujours avec appui-tête Elan		
AVA1288	Pare-choc Swing Away à gauche, manuel (ASL628); toujours avec appui-tête Elan		
AVA1287	Pare-choc Swing Away à droite, électrique	NC 2125, 2227, (2219+1207), (2245+1221), 1404, 1415, 1312	448,03
AVA1286	Pare-choc Swing Away à gauche, électrique	NC 2125, 2228, (2219+1208), (2245+1222), 1405, 1339, 1363	448,03
Autre commande d'unité d'assise: LiNX 10-way switch		En combinaison avec autre joystick: seulement à l'autre côté du joystick	
AVA2251	Clavier de contrôle avec 10 fonctions		
AVA2217	fixation droite, avant	NC 2209, 2213; (2231/2232+2207)	50,00
AVA2218	fixation gauche, avant	NC 2210, 2214, (2231/2232+2208)	50,00
AVA2227	fixation droite, arrière pour tierce personne	NC 2128, 1287	50,00
AVA2228	fixation gauche, arrière pour tierce personne	NC 2128, 1286	50,00
AVA2252	cable de connection avec sockets jack pour le clavier de contrôle avec 10 fonctions		
AVA2225	Sans montage		
Chargeur USB			

CODE	Description	Prix public €, TVA de 6% incluse	
AVA2253	Prise de charge USB DLX-USB02-A	NC 2110, 1145, (2132/2134+2191/2181/2192/ 2194+2184/2185/2186/2187/2188/2189), 2701, 2702, 2703, 2704, 2705, 2706	195,00
AVA2207	Monté droite		
AVA2208	Monté gauche		
ACCESSOIRES LiNX (pas montées!)			
◆ AVA2300	Pas montées		
AVZ2301	Montées et programmées (Special)		Sur demande
BUDDY BUTTONS		Cable 2252 nécessaire si REM400/500 n'est pas sélectionnée	
AVA1685	Rouge		99,95
AVA1686	Jaune		99,95
AVA1687	Vert		99,95
AVA1690	Bleu		99,95
'EGG SWITCH		Cable 2252 nécessaire si REM400/500 n'est pas sélectionnée	
AVA2254	Noir		99,95 €
PIKO BUTTONS		Cable 2252 nécessaire si REM400/500 n'est pas sélectionnée	
AVA1711	Rouge		99,95
AVA1712	Jaune		99,95
AVA1713	Vert		99,95
AVA1714	Orange		99,95
AVA1715	Bleu		99,95
AVA1716	Noir		99,95
BOUONS DE JOYSTICK BODYPOINT			
AVA2721	3" bouton de joystick en U, Bodypoint PC101A		Prix sur demande
AVA2722	4" bouton de joystick en U, Bodypoint PC102A		Prix sur demande
AVA2723	Bouton de joystick en forme de coupole en caoutchouc, Bodypoint PC107A		Prix sur demande
AVA2724	Bouton de joystick fongiforme, Bodypoint PC110A		Prix sur demande
OPTIONS DE LA BASE MOTRICE			
COULEURS DE CHÂSSIS			
◆ AVA0228	Couleur du châssis: Noir		
AVA0252	Couleur du châssis: Arctic White		
COULEURS DE CARÉNAGE			
AVA0242	Pearl Night Blue		25,00
AVA0243	Metallic Silver		25,00
◆ AVA0224	Black		
AVA0204	Transparent Cherry Red		25,00
AVA0222	Artic White		25,00
AVA0248	Grasshopper Green		25,00
AVA0279	Sunshine Yellow		25,00
COULEURS DE CARÉNAGE (PIÈCES LATÉRALES)			
AVA0284	Pearl Night Blue		25,00
AVA0285	Metallic Silver		25,00
◆ AVA0265	Black		
AVA0261	Transparent Cherry Red		25,00
AVA0253	Artic White		25,00
AVA0250	Grasshopper Green		25,00
AVA0254	Sunshine Yellow		25,00
COULEURS DES JANTES			
AVA0290	Blanc	NC 0851, 0855, 0853, 0771, 0750, 0773	20,00
AVA0292	Argent		20,00
◆ AVA0291	Noir	NC 0851, 0855, 0853, 0771, 0750, 0773	
ROUES AVANT			
AVA0804	10" roues avant, pneus pneumatiques, noir	NC 0771, 0750, 0773	



	CODE	Description	Prix public €, TVA de 6% incluse	
	AVA0805	10" roues avant, puncture proof, solid inlay, noir	NC 0771, 0750, 0773	
◆	AVA0806	10" roues avant, à pneus pleins, noir	NC 0771, 0750, 0773	
	AVA0851	10" roues avant, pneus pneumatiques, gris	NC 0704, 0705, 0706, 0290, 0291	10,00
	AVA0855	10" roues avant, puncture proof, solid inlay, gris	NC 0704, 0705, 0706, 0290, 0291	10,00
	AVA0853	10" roues avant, à pneus pleins, gris	NC 0704, 0705, 0706, 0290, 0291	10,00
ROUES ARRIÈRE				
	AVA0714	14" roues arrière, pneus pneumatiques, 12.5 x 2.25, noir	NC 0851, 0855, 0853	
	AVA0715	14" roues arrière à pneus pleins 12.5 x 2.25 puncture proof, noir	NC 0851, 0855, 0853	
◆	AVA0706	14" roues arrière à pneus pleins 12.5 x 2.25 puncture proof, noir	NC 0851, 0855, 0853	
	AVA0771	Roues arrière 14", pneumatiques, grises	NC 0804, 0805, 0806, 0290, 0291	10,00
	AVA0750	Roues arrière 14", à pneus pleins, grises	NC 0804, 0805, 0806, 0290, 0291	10,00
	AVA0773	Roues arrière 14", anti-crevaisson, grises	NC 0804, 0805, 0806, 0290, 0291	10,00
DUAL SWING TECHNOLOGY				
◆	AVA1200	Système de suspension Dual Swing Technology		
SUSPENSION ARRIÈRE				
	AVA1217	Suspension arrière douce (max 90kg)	NC 1021, 1094	
	AVA1218	Suspension arrière médium (max 136kg)	NC 1021, 1094	
	AVA1219	Suspension arrière avec amortisseurs durs (de 136kg à 160kg)	Avec système de levage: toujours amortisseurs durs	
VITESSE				
◆	AVA1282	Moteurs 6 km/h		
	AVA1283	Moteurs 10 km/h	NC (2201+2220)	
	AVA1224	Moteurs DuraWatt 12 km/h	NC (2201+2220), 1259, DX2	549,95
BATTERIES				
	AVA1259	Batteries 60Ah (gel)	NC 1224	
◆	AVA1364	Batteries 73,5Ah (gel)		
G-TRAC				
	AVA1215	G-trac		717,93
CHARGEUR				
◆	AVA1343	Chargeur Opticharge 8A (200-250V)		
	AVA1313	Chargeur Opticharge 10A		50,00
OPTIONS DE SECURITE				
◆	AVA1205	Anti-basculé standard		
ECLAIRAGE				
◆	AVA1437	Eclairage LED avec indicateurs de direction	NC 1638, 1643, 2201, 2203	
○	AVA1254	Sans éclairage		
MONTE-TROTTOIR				
	AVA1244	Monte-trottoir	NC 0522	400,24
FIXATION				
◆	AVA1493	Fixation 4 points (pour transport de la chaise sans l'utilisateur)		
	AVA1494	Fixation 4 points (pour transport avec l'utilisateur; selon la norme ISO 7176-19;2001) (Repose-tête obligatoire!)	NC 2128	
CEINTURE DE SECURITE				
◆	AVA1329	Ceinture sous-abdominale avec Auto Lock	NC 2701, 2702, 2703, 2704, 2705, 2706	
	AVA2113	Ceinture sous-abdominale avec Auto Lock pour unité d'assise Modulite (fixation de rails)	NC 1145, 2110, (2132+2191/2183/2181), 2701, 2702, 2703, 2704, 2705, 2706	
CEINTURES BODYPOINT (kit de montage incl)				
	AVA2701	"Evoflex Pelvic Stabilizer; Rehab Latch Taille L (longueur 620 mm)"	NC 1150, 1172, 2110, 2121, 2122, 2132, 2184, 2185, 2186, 2187, 2188, 2189, 1329, 2113	233,00
	AVA2702	"Evoflex Pelvic Stabilizer; Rehab Latch Taille M (longueur 460 mm)"	NC 1150, 1172, 2110, 2123, 2124, 2132, 2184, 2185, 2186, 2187, 2188, 2189, 1329, 2113	233,00
	AVA2703	"Ceinture de hanche 2 points, Ctr-Pull, Bouton à pousser; Cinch-montage Taille L (longueur 620 mm)"	NC 1150, 1172, 2110, 2121, 2122, 2132, 2184, 2185, 2186, 2187, 2188, 2189, 1329, 2113	212,00
	AVA2704	"Ceinture de hanche 2 points, Ctr-Pull, Bouton à pousser; Cinch-Montage Taille M (longueur 460 mm)"	NC 1150, 1172, 2110, 2123, 2124, 2132, 2184, 2185, 2186, 2187, 2188, 2189, 1329, 2113	212,00



CODE	Description		Prix public €, TVA de 6% incluse
AVA2705	"Ceinture de hanche 2 points, Dual-Pull, Bouton Side-Release, Cinch-Montage Taille L (longueur 620 mm)"	NC 1150, 1172, 2110, 2121, 2122, 2132, 2184, 2185, 2186, 2187, 2188, 2189, 1329, 2113	233,00
AVA2706	"Ceinture de hanche 2 points, Dual-Pull, Bouton Side-Release, Cinch-Montage Taille M (longueur 460 mm)"	NC 1150, 1172, 2110, 2123, 2124, 2132, 2184, 2185, 2186, 2187, 2188, 2189, 1329, 2113	233,00
RETROVISEUR			
AVA1415	Rétroviseur droite	NC 2209, 2213, 1287, 2217, 2235, 2241	63,05
AVA1339	Rétroviseur gauche	NC 2210, 2214, 1286, 2218, 2236, 2242	63,05
ACCESSOIRES			
AVA2128	Crochets de dossier sur unité d'assise (capacité de charge max jusqu'à 6 kg = impact sur le poids max de l'utilisateur)	NC 1145, 1494, 2172, 2173, 2161, 2227, 2228, 2220, 2219, 2229, 2245, 1602, 1616, 1643, 1644, 1618, 1640, 1720, 1645, 1719	150,00
AVA1438	Porte-bagage	NC 1367; (1145+1045+0339) 0039, 0041, 0042, 0049, 0051, 0052	511,98
AVA1312	Porte-canne droite	NC 1287	53,13
AVA1363	Porte-canne gauche	NC 1286	53,13
○ AVA1416	Garde-boues avant	NC 1209, 0811, 0813	
○ AVA1417	Garde-boues sur les roues arrière		
AVA1404	Tablette escamotable à droite	NC 1207, 1707, 2209, 2213, 2214, 1607, 1608, 1612, 0383, 1287, 2235, 2236, 2241, 2242, 2207	191,16
AVA1405	Tablette escamotable à gauche	NC 1208, 1708, 2210, 2213, 2214, 1607, 1608, 1612, 0383, 1286, 2235, 2236, 2241, 2242, 2208	191,16
AVA1333	Kit d'outils		10,00
AVZ1379	Horamètre		400,99
AVZ1300	Adaptations spéciales		sur demande
Consultez le tarif pour les harnais à 4/5 points pour plus d'informations			
Invacare Unique			



Provider's information

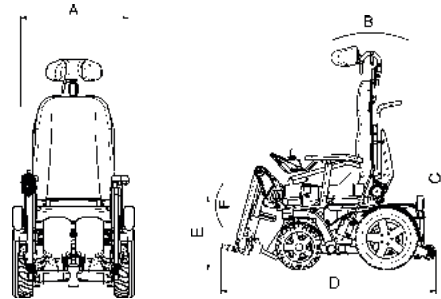
Company
 Customer No.
 Address
 Phone
 Email
 Consignment
 Date
 Model
 Wheelchair usage: Mainly indoor Mainly outdoor Both indoor and outdoor

Clients information

Name (optional)
 Age
 Disability

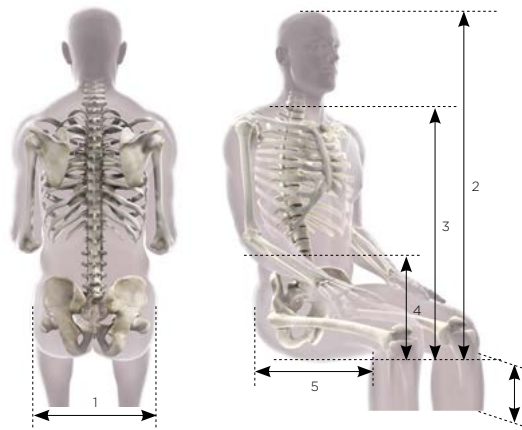
Required chair's dimensions

Position	Description	Dimension	Unit
A	Overall width		mm
B	Back support angle		deg.
C	Overall height (w/o head support)		mm
D	Overall length		mm
E	Seat to floor height		mm
F	Leg support angle		deg.



Client's data

Description	Dimension	Unit
Height		cm
Weight		kg
Waist		cm
Thigh		cm
Lower leg circumference		cm
Leg support angle		deg.
1 Hip width		cm
2 Seat to top of head		cm
3 Seat to shoulder		cm
4 Seat to elbow		cm
5 Knee to back		cm
6 Knee to heel		cm



Additional Information

Annotations

Images / sketches



Yes, you can.®

Invacare nv
Autobaan 22 - 8210 Loppem - België - www.invacare.be

Invacare® TDX® SP2 CE

Voiturette électronique à roue motrice centrale pour usage intérieur et extérieur
Garantie: générale: 2 ans; batteries: 1 an
Poids max. de l'utilisateur: 180 kg, avec moteurs 10 km/h; avec élévateur et inclinaison: 150 kg
Prix en EURO 6% TVA incl. Prix hors 0,33 EUR recupel hors TVA

Date : _____

Référence : _____

Revendeur : _____

Veuillez indiquer votre choix en cochant les cases Option standard Option sans supplément

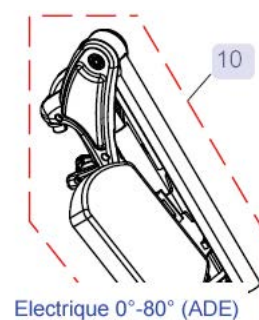
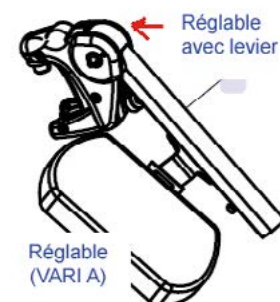
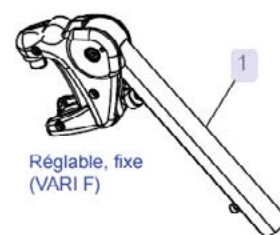
CODE	Description	Prix public €, TVA de 6% incluse
◆ ARH0000	TDX-SP2 Modèle de base	6.439,64
ARW0007	TDX-SP2 Modèle Football NC 1092, 1093, 1094, 0977, 1282, 1284, 1378, 1312, 1363, 1404, 1405, 1415, 1339, 1095, 1145	Sur demande
ARW0071	TDX-SP2 Modèle Low Rider Hauteur d'assis 420 mm; batteries 73,5Ah NC 1091, 1092, 1145, 1095, 2110, toujours avec inclinaison de levage et d'inclinaison de siège	6.733,24
ARW0072	TDX-SP2 Modèle Low Rider Hauteur d'assis 403 mm; batteries 60Ah NC 1091, 1092, 1145, 1260, 1095, 2110, 2191, 2198, toujours avec inclinaison de levage et d'inclinaison de siège	6.733,24
ARW0000	TDX-SP2 Modèle spécial	Sur demande
UNITE D'ASSISE MODULITE		
◆ ARH2100	1. Unité d'assise Modulite NC 0055, 0522, 0564, 0599	
PLAQUE D'ASSISE/REVÊTEMENT D'ASSISE		
◆ ARH2110	Plaque d'assise fixe, largeur 430 mm NC 0071, 0072, 0073, 0074, 0977, 1092, 1093, 1094, 1095, 1332, 2113, 2121, 2123, 2124, 2162, 2163, 2108, 2172, 2173, 0556, 0589, 2129, 2130, 1095, 2193, 2194, 2192, 2184, 2185, 2186, 2187, 2188, 2189, 2179, 1719, 2229, 2701, 2702, 2703, 2704, 2705, 2706	
ARH2111	Cadre d'assise réglable avec plaque d'assise et rails latéraux, largeur 380 à 530 mm NC 2141, 2161	
ARH2112	Cadre d'assise réglable avec revêtement d'assise réglable en tension et rails latéraux, largeur 380 à 530 mm (hauteur d'assise +30 mm) NC 2141, 2161	143,37
ARH2109	Cadre d'assise réglable pour unité d'assise universelle NC 2161, 2141, 2142, 2143, 2144	
LARGEUR D'ASSISE (seulement pour cadre d'assise réglable avec plaque d'assise)		
ARH2121	380 mm NC 2110, 2143, (2138+2142/2147/2144), (0977+2229+1287); 2701, 2703, 2705, (0977+2233/2240+2235/2213/2241)	
◆ ARH2122	430 mm NC (2138+2142/2147), 2701, 2703, 2705	
ARH2123	480 mm NC 2110, (2138+2142/2147), (0071/0072/0073/0074+2129+2184/2185/2186/2187/2188/2189), 2702, 2704, 2706	
ARH2124	530 mm NC 2110, 2174, 2175, 2176, 2177, 2178, 2143, (2111/2112/2109+2192/2194+2172/2173), (2132+2147/2144), 2702, 2704, 2706	221,03
PROFONDEUR D'ASSISE		
ARH2132	410 mm NC 2130, 2196, 2197, 2198, (2195+1607/1404/1405)(2191/2183/2181+2113), (2124+2147/2144) (2184/2185/2186/2187/2188/2189+0556), 2701, 2702, 2703, 2704, 2705, 2706	
◆ ARH2134	460 mm	
ARH2136	510 mm NC 2143	
ARH2138	560 mm (en combinaison avec le dossier Flex3, réglable en tension, le profondeur d'assise est 30 mm plus courte) NC 2129, 2141, 2143, 2144, coussin Vi et Libra	
Rail pour réglage de la profondeur d'assise		

	CODE	Description	Prix public €, TVA de 6% incluse	
	ARH2129	Standard (profondeur d'assise 410 mm - 510 mm)	NC 2110, 2138	
	ARH2130	Rallongé (profondeur d'assise 510 mm - 560 mm)	NC 2110, 2132, 2134	
COUSSIN D'ASSISE				
◆	ARH2141	Coussin d'assise standard, épaisseur 50 mm	NC 2109, 2111, 2112, 2138, 2152, 2153, 2154, 2155	
	ARH2142	Flotech Lite, épaisseur 75 mm (à 127kg) / Contour, épaisseur 100 mm (à 152kg)	NC 2109, (2121/2122/2123+2138), (2138+2152/2153/2154)	209,08
	ARH2143	Flotech ContourVisco 430x430 mm (à 125kg)	NC 2109, 2136, 2121, 2124, 2138, 2155	209,08
	ARH2147	Coussin MatrX Libra, hauteur 90mm	NC 2109, 2124+2132, 2155	477,90
	ARH2144	Coussin MatrXVi (maille)	NC 2109, 2132, 2136, 2138	209,08
	ARH2140	Plaque de base réglable pour coussin anti-escarres		
CADRE DE DOSSIER				
◆	ARH2161	Cadre de dossier amovible, hauteur 480 mm (uniquement réglages manuels)	NC 2108, 2111, 2112, 2109, 2172, 2173, 0977, 1307, 2128	
	ARH2162	Avec tubes de dossier longs et tendeur de dossier réglable	NC 2110	
	ARH2163	Avec tubes de dossier courts et tendeur de dossier réglable	NC 2110, 2172, 2173	
POIGNÉES DE POUSSÉE POUR TUBES DE DOSSIER				
	ARL2107	Tubes de dossier avec poignées de poussée	NC 2161	
	ARL2108	Tubes de dossier sans poignées de poussée	NC 2161, 1307, 1332, 1378, 1495, 2220, 2202, 1720, 1602, 1616, 1643, 1644, 1618, 1640, 1645, (2170, 2171/2174/2175/2176/2177/2178+1350/1432/1427), 2202, 2221, 2222, 2223, 2220, 2219, 2245, 2227, 2228	
REVÊTEMENT DE DOSSIER				
◆	ARH2171	Dossier standard	NC 2152, 2153, 2154, 1445, 1446, 1496, (2108+1350/1432/1427), 2155, 2230, 2247, 2322, 2323, 2324, 2325, 2326, 2327	
	ARH2179	Dossier Flex3 réglable en tension (long: 540 mm/court: 480 mm)	NC 2110, 2151, 2153, 2154, 2192, 2193, 2194, 2199, 1445, 1446, 1719, 2229, 2155, 2230, 2247, 2322, 2323, 2324, 2325, 2326, 2327	143,37
	ARH2172	Plaque de dossier réglable Flex3 (sans coussin)	NC 2110, 2161, 2163, 2128, (2109/2111/2112+2124+2192/2194)	117,37
	ARH2173	Plaque de dossier réglable Flex3 avec coussin Laguna	NC 2110, 2161, 2128, 2163, (2109/2111/2112+2124+2192/2194)	221,03
Dossiers MatrX - la largeur correspond à la largeur du siège sélectionné (pas avec la largeur du siège 53cm)				
	ARH2174	MatrX Posture Back, hauteur 400 mm (Maille)	NC 1445, 1446, 1496, 2124 (2108+1350/1432/1427)	221,03
	ARH2175	MatrX Posture Back, hauteur 500 mm (Maille)	NC 1445, 1446, 1496, 2124 (2108+1350/1432/1427)	221,03
	ARH2176	MatrX Elite Back, hauteur 500 mm (Maille)	NC 1445, 1446, 1496, 2124 (2108+1350/1432/1427)	221,03
	ARH2177	MatrX Elite TR, hauteur 500 mm (Maille)	NC 1445, 1446, 1496, 2124 (2108+1350/1432/1427)	418,16
	ARH2178	MatrX Elite Deep Back, hauteur 500 mm (Maille)	NC 1445, 1446, 1496, 2124 (2108+1350/1432/1427)	537,63
	ARH2170	Uniquement cadre de dossier, sans dossier	NC 1496, 1445, 1446 (2108+1350/1432/1427), 2322, 2323, 2324, 2325, 2326, 2327	
COULEUR DU REVÊTEMENT (pas avec maille)				
◆	ARH2151	Nylon noir		
	ARH2152	Dartex noir	NC 2141, 2171, (2138+2142)	
	ARH2153	Version LK (noir avec coutures en orange)	NC 2141, 2171, (2138+2142), 2179	117,37
	ARH2155	Spacer noir	NC 2141, 2143, 2144, 2147, 2171, 2179	35,00
REPOSE-BRAS				
◆	ARH2191	Repose-bras T amovible, réglable en hauteur 290 - 360 mm	NC 2132+2113, pas régl. En largeur sur le low rider	
	ARH2181	Repose-bras T amovible, réglable en hauteur (+50 mm plus haute)	NC 2132+2113	10,00
	ARH2198	Repose-bras capitonné avec protège-vêtement intégré	NC 2132, 2195, 2196, 2197, 2199, 2184, 2185, 2186, 2187, 2188, 2189, 1611	
	ARH2183	Repose-bras vers l'intérieur (-25 mm de la largeur d'assise aux deux côtés)	NC 2184, 2185, 2186, 2187, 2188, 2189, (2132+2113), (2121+2132)	
	ARH2193	Repose-bras flip-up	NC 2110, 1445, 1446, 2179	150,00

CODE	Description		Prix public €, TVA de 6% incluse
ARH2192	Repose-bras qui suivent le dossier (hauteur réglable 230-300 mm)	NC 2110, 1445, 1446, (2109/2111/2112+2124+2172/2173), 2179	250,00
ARH2194	Repose-bras qui suivent le dossier (hauteur réglable 300-360 mm)	NC 2110, 1445, 1446, (2109/2111/2112+2124+2172/2173), 2179	250,00
ARH2190	Sans repose-bras		
MANCHETTE			
◆ ARH2195	Manchette courte (325 mm)	NC 2198	
ARH2196	Manchette longue (375 mm)	NC 2132, 2198	
ARH2197	Manchette ergonomique (397 mm)	NC 2132, 2198, 2230, 2247	46,43
ARH2199	Manchette douce (397 mm)	NC 2198, 2179, 1611	46,43
SOUTIEN DE LA HANCHE			
ARH2184	Soutien de la hanche gauche; 140 mmX100 mm	NC 2110, 2198, 2183, (2132+0556), 2701, 2702, 2703, 2704, 2705, 2706	132,42
ARH2186	Soutien de la hanche gauche; 230 mmX100 mm	NC 2110, 2198, 2183, (2132+0556), 2701, 2702, 2703, 2704, 2705, 2706	132,42
ARH2188	Soutien de la hanche gauche; 330 mmX100 mm	NC 2110, 2198, 2183, (2132+0556), 2701, 2702, 2703, 2704, 2705, 2706	132,42
ARH2185	Soutien de la hanche droite; 140 mmX100 mm	NC 2110, 2198, 2183, (2132+0556), 2701, 2702, 2703, 2704, 2705, 2706	132,42
ARH2187	Soutien de la hanche droite; 230 mmX100 mm	NC 2110, 2198, 2183, (2132+0556), 2701, 2702, 2703, 2704, 2705, 2706	132,42
ARH2189	Soutien de la hanche droite; 330 mmX100 mm	NC 2110, 2198, 2183, (2132+0556), 2701, 2702, 2703, 2704, 2705, 2706	132,42
ARH2164	Fixation pour soutien de la hanche (155 mm)		Sur demande
ARH2165	Fixation pour soutien de la hanche (206 mm)		Sur demande
OPTIONS D'ASSISE			
ARH1350	Support-nuque, réglable en profondeur	NC (2108+2171/2174/2175/2176/2177/2178), 2230, 2247, (2229+1288/1289)	179,21
ARH1432	Support-tête, réglable latéralement	NC (2108+2171/2174/2175/2176/2177/2178), 2230, 2247, (2229+1288/1289)	179,21
ARH1427	Support-tête avec support pour les joues (Dartex)	NC (2108+2171/2174/2175/2176/2177/2178), 2230, 2247, (2229+1288/1289)	277,80
ARH2323	Manchette Elan std 150 mm / 6" de large avec couverture std (ESP26) complète avec appui-tête Elan Hardware (MEHW)	NC 2171, 2179, 2230, 2247, 2170	435,00
ARH2324	Manchette Elan std 255 mm / 10" de large avec couverture std (ESP26) complète avec appui-tête Elan Hardware (MEHW)	NC 2171, 2179, 2230, 2247, 2170	179,21
ARH2322	Manchette Elan std 355 mm / 14" de large avec couverture std (ESP26) complète avec appui-tête Elan Hardware (MEHW)	NC 2171, 2179, 2230, 2247, (2229+1288/1289), 2170	435,00
ARH2325	Manchette Elan Occipitale 230x180 mm / dimensions 9"x7" avec couverture std (EOP23) complète avec appui-tête Elan Hardware (MEHW)	NC 2171, 2179, 2230, 2247, 2170	435,00
ARH2326	Manchette Elan Occipitale 305x200 mm / dimensions 12"x8" avec couverture std complète avec appui-tête Elan Hardware (MEHW)	NC 2171, 2179, 2230, 2247, 2170	435,00
ARH2327	Appui-tête 4 points Elan 280x255 mm / dimensions 11"x10" avec couverture std complète avec appui-tête Elan Hardware (MEHW)	NC 2171, 2179, 2230, 2247, 2170	587,99
ARH1446	Pelotes latéraux (paire) (Dartex) avec repose-bras rallongé et manchette std	NC 2170, 2171, 2174, 2175, 2176, 2177, 2178, 2179, 2192, 2193, 2194	193,54
ARH1445	Pelotes latéraux avec bras rallongé (paire) (Dartex) avec repose-bras rallongé et manchette multi-régl.	NC 2170, 2171, 2174, 2175, 2176, 2177, 2178, 2192, 2193, 2194	193,54
REGLAGE DU SIEGE POUR MODULITE			
◆ ARH1091	Inclinaison d'assise manuelle (0°-12°)	NC 0071, 0072, 0073, 0074, 2054	
ARH1092	Inclinaison d'assise électrique (0°-20°) à 136kg (sans lift)	NC 0007, 0071, 0072, 0073, 0074, 2110, 2054, 2201, 2202	1135,00
ARH1095	Inclinaison d'assise HD électrique (0°-20°) à 180kg (sans lift)	NC 0007, 0071, 0072, 0073, 0074, 2110, 2054, 2201, 2202	1135,00
ARH1093	Inclinaison d'assise électrique (0°-30°) avec repositionnement du corps (HA 460 mm)	NC 0007, 0071, 0072, 0073, 0074, 2110, 2201, 2202	1135,00

	CODE	Description		Prix public €, TVA de 6% incluse
	ARH1094	Système de levage électronique (300 mm; 30°) (HA 460 mm)	NC 0007, 2110, 1638, 1639, 1643, 1644, 2201, 2202	2628,43
HAUTEUR D'ASSISE SEULEMENT POUR 1092 ET 1095				
	ARH0354	Hauteur d'assise 450 mm		
	ARH0364	Hauteur d'assise 475 mm		
INCLINAISON AVANT FIXE			uniquement pour 1093 et 1094	
	ARH2054	Inclinaison avant fixe de 5° (réduit l'inclinaison en arrière avec 5°)	NC 1091, 1092, 1095	150,00
INCLINAISON DE DOSSIER POUR MODULITE				
◆	ARH0975	Inclinaison de dossier manuelle		
	ARH097A	Repositionnement du corps pour dossier électronique		254,25
	ARH0977	Réglage de l'angle de dossier électronique	NC 0007, 2110, 2201, 2202	1135,00
UNITE D'ASSISE MAX				
	ARH1145	Unité d'assise Max	NC 0007, 0071, 0072, 0526, 0565, 0555, 0566, 0554, 1332, 2113, 1607, 1608, 1612, 1404, 1405, 2253, 2205, 2206, 2128, 2229, 2258, 2701, 2702, 2703, 2704, 2705, 2706	695,00
LARGEUR D'ASSISE (+100 mm aux repose-bras)				
◆	ARH0348	490 mm		
	ARH0378	550 mm		
	ARH0380	610 mm	NC 0503, 0536, 0546	
PROFONDEUR D'ASSISE avec coussin d'assise Max en standard				
◆	ARH0396	560 mm		
	ARH0397	595 mm		
	ARH0398	610 mm		
ADAPTATEUR POUR REDUCTION DE LA PROFONDEUR D'ASSISE			Nécessaire pour LA 490 mm en combinaison avec PA 595 ou 630 mm	
	ARH0399	Adaptateur pour réduire la profondeur d'assise avec 130 mm		
DOSSIER - OPTIONS				
◆	ARH1106	Dossier réglable en tension (630-680 mm avec largeur d'assise 550/610 mm; 570-620 mm avec largeur d'assise 490 mm)		143,37
REVÊTEMENT				
◆	ARH0278	Dartex		
REPOSE-BRAS (Fixation renforcée et réglable en profondeur)				
◆	ARH0635	Repose-bras fixe, 250-340 mm, réglable en hauteur, amovible		
	ARH0636	Repose-bras fixe, 290-380 mm, réglable en hauteur, amovible		
◆	ARH0690	Sans repose-bras	NC 0647, 0649	
◆	ARH0647	Manchette courte (325 mm)	NC 0690	
◆	ARH0649	Manchette longue (375 mm)	NC 0690	
TIGE DE POUSSÉE				
	ARH1307	Tige de poussée		
REPOSE-TÊTE				
	ARH1432	Repose-tête, réglable latéralement		179,21
	ARH1427	Repose-tête avec support pour les joues (Dartex)		277,80
REGLAGES D'ASSISE				
◆	ARH1091	Inclinaison d'assise réglage manuel (0 - 12°)		
	ARH1092	Inclinaison d'assise électronique (0 - 20°) à 136kg	NC 2201	1135,00
	ARH1095	Inclinaison d'assise HD électronique (0 - 20°) à 180kg	NC 2201	1135,00
REGLAGE HAUTEUR D'ASSISE				
	ARH1024	470 mm		
	ARH1046	495 mm		
REGLAGES DU DOSSIER				
◆	ARH0959	Réglage manuel du dossier avec poussoir	(0° - 25°)	
	ARH0947	Inclinaison de dossier électrique avec repositionnement du corps	NC 2201	1135,00
REPOSE-JAMBES / REPOSE-PIEDS				
REPOSE-JAMBES CENTRAL				
	ARH0556	Réglable en angle	NC 2110	238,95
	ARH0589	Repose-jambes électr. en std. LNX, corrigeant la longueur	NC 2110, 2201	1.194,74

CODE	Description	Prix public €, TVA de 6% incluse	
ARH0501	Sans repose-jambes		
◆ ARH0583	Repose-mollet		
PALETTES/PALETTE POUR REPOSE-JAMBES CENTRAL			
ARO2365	Palettes réglables en angle et en largeur S (127 W x 190 mm D / 5"x7.5")		107,53
ARO0559	Palettes réglables en angle et en largeur M (140 W x 240 mm D / 5.5"x9.5")		107,53
ARO0516	Palettes réglables en angle et en largeur L (150 W x 290 mm D / 6"x11.5")		107,53
ARO2366	Palette réglable en angle S (305 W x 215 mm D / 12"x8.5")	NC 0556	107,53
ARO0517	Palette réglable en angle M (305 W x 275 mm D / 12"x10.75")	NC 0556	107,53
REPOSE-JAMBES UNE PIECE - GAUCHE			
ARH0565	Repose-pieds standard 80° gauche	NC 0546, 0547, 0548, 0549, 0509, 1145	
ARH0555	Support amputé	NC 0505, 0509, 0511, 1145, 0549, 0546, 0547, 0548	121,03
◆ ARH0536	Repose-jambe Vari F gauche	NC 0380, 0566, 0554	
ARH0537	Repose-jambe Vari A gauche	NC 0505, 0566, 0554	119,47
ARH0538	Repose-jambe ADM 0° - 80° gauche	NC 0505, 0566, 0554	137,39
ARH0539	Repose-jambe ADE 0° - 80° gauche	NC 0505, 0566, 0554, 2201	597,37
ARH0535	Sans repose-jambe gauche	NC 0505, 0509, 0511	
REPOSE-JAMBES UNE PIECE - DROITE			
ARH0566	Repose-pieds standard 80° droite	NC 0536, 0537, 0538, 0539, 0506, 1145	
ARH0554	Support amputé	NC 0502, 0506, 0508, 1145, 0539, 0536, 0537, 0538	121,03
◆ ARH0546	Repose-jambe Vari F droite	NC 0380, 0565, 0555	
ARH0547	Repose-jambe Vari A droite	NC 0502, 0565, 0555	119,47
ARH0548	Repose-jambe ADM 0° - 80° droite	NC 0502, 0565, 0555	137,39
ARH0549	Repose-jambe ADE 0° - 80° droite	NC 0502, 0565, 0555, 2201	597,37
ARH0545	Sans repose-jambe droite	NC 0502, 0506, 0508	
PALETTE UNE PIECE - GAUCHE			
◆ ARH0505	Palette fixe, gauche	NC 0535, 0537, 0538, 0539	
ARH0509	Palette réglable en inclinaison gauche	NC 0535, 0565, 0555	
ARH0511	Palette réglable en inclinaison et en profondeur gauche	NC 0535	53,77
PALETTE UNE PIECE - DROITE			
◆ ARH0502	Palette fixe, droite	NC 0545, 0547, 0548, 0549	
ARH0506	Palette réglable en inclinaison droite	NC 0545, 0566, 0554	
ARH0508	Palette réglable en inclinaison et en profondeur droite	NC 0545	53,77
REPOSE-JAMBES PAIRE			
ARH0526	Repose-pieds standard 80°	NC 0504, 0522, 1145	
ARH0564	Repose-jambes renforcés avec angle fixe (pas amovible sans outils) avec repose-mollet	NC 2100, 0504, 0512, 0513, 0522	
ARH0503	Repose-jambes Vari F paire	NC 0599	
ARH0533	Repose-jambes Vari A paire	NC 0512, 0514, 0599	238,95
ARH0532	Repose-jambes ADM 0° - 80° paire	NC 0512, 0514, 0522, 0599	274,78
ARH0531	Repose-jambes ADE 0° - 80° paire	NC 0512, 0514, 0522, 0599, 2201	1.194,74
ARH0501	Sans repose-jambes	NC 0504, 0512, 0513, 0514, 0522, 0599	
PALETTES PAIRE			
◆ ARH0512	Palettes fixes	NC 0501, 0531, 0532, 0533, 0564	
ARH0504	Palettes réglables en angle, paire	NC 0501, 0564, 0526	
ARH0513	Palettes réglables en angle et en profondeur, paire	NC 0501, 0564	107,53
PALETTE UNE PIECE			
ARH0599	Réglable en inclinaison, palette HD flip-up (recommandée pour LA à partir de 550 mm); seulement pour unité d'assise Max	Seulement pour unité d'assise Max et avec 0564	216,01
ARH0522	Réglable en inclinaison jusqu'à 200kg (recommandée pour LA à partir de 550 mm); seulement pour unité d'assise Max	Seulement pour unité d'assise Max et avec 0503	107,53
ARW0514	Angle plaque de base réglable pour le siège de football	Seulement avec ARW0007	Sur demande
COMMANDE LINX			
Boîtier de commande			



CODE	Description	Prix public €, TVA de 6% incluse	
ARH2201	REM110: Commande LiNX Drive only	NC 1367, 1437, 1092, 1095, 1093, 1094, 0977, 0947, 0589, 0539, 0549, 0531; (2220+1284/1283), 2229, 2231, 2232, 2230, 2247, 2257, 2233, 2240, 2270, 2219, 2245	
ARH2203	REM211: Commande LiNX avec 3 profils de conduite; sans éclairage	NC 1367, 1437, 2229, 2231, 2232, 2230, 2247, 2257, 2233, 2240, 2270	
◆ ARH2204	REM216: Commande LiNX avec 3 profils de conduite + éclairage	NC 2229, 2231, 2232, 2230, 2247, 2257, 2233, 2240, 2270	
ARH2205	REM400: Commande LiNX avec interface écran tactile, bluetooth intégré et sockets jack configurable	NC 1145, 2220	436,15
ARH2206	REM500: commande LiNX sans joystick avec interface écran tactile, bluetooth intégré et sockets jack configurable	NC 1145, 2220, 2270	1794,30
REM400 AVEC TOGGLE SWITCHES			
ARH2270	Module Toggle Switch assignable pour REM400 (DLX-SW400TGL) préréglage à gauche: ON/OFF, et à droite: régulateur de vitesse	NC 2201, 2203, 2204, 2206	500,00
MONTAGE			
ARH1207	Pare-choc std. monté à droite	NC 1404, (2231/2232+2207/2213), (2233/2240+2235/2213/2241), (2257+2275)	
ARH1208	Pare-choc std. monté à gauche	NC 1405, (2231/2232+2208/2214), (2233/2240+2236/2214/2242), (2257+2276)	
◆ ARH1707	Pare-choc escamotable + réglable en hauteur, monté à droite	NC 1404, (2231/2232+2207/2213), (2233/2240+2235/2213/2241), (2257+2275)	
ARH1708	Pare-choc escamotable + réglable en hauteur, monté à gauche	NC 1405, (2231/2232+2208/2214), (2233/2240+2236/2214/2242), (2257+2276)	
ARH2227	Pare-choc droit, monté pour tierce personne	NC 2219, 2220, (2245+1221), 2108, 1287, 2128	50,00
ARH2228	Pare-choc gauche, monté pour tierce personne	NC 2219, 2220, (2245+1222), 2108, 1286, 2128	50,00
ARW2239	Fixation individuelle par demande (Special) - PLUS D'INFOS NECESSAIRES		Sur demande
MONTAGE DE L'ÉCRAN DE CONTRÔLE LINX REM500			
ARH2209	Pare-choc escamotable, multi-réglable; monté à droite	NC (2251+2217), 1404, 1415, (2231/2232+2207/2213), (2233/2240+2235/2213/2241), (2257+2275)	
ARH2210	Pare-choc escamotable, multi-réglable; monté à gauche	NC (2251+2218), 1405, 1339, (2231/2232+2208/2214), (2233/2240+2236/2214/2242), (2257+2276)	
ARH2213	Montage centrale, swing-away à droite	NC (2251+2217), 1404, 1405, 1415, (2231/2232+2207/2213), (2233/2240+2235/2213/2241), (2257+2275)	592,59
ARH2214	Montage centrale, swing-away à gauche	NC (2251+2218), 1404, 1405, 1339, (2231/2232+2208/2214), (2233/2240+2236/2214/2242), (2257+2276)	592,59
ARW2239	Fixation individuelle par demande (Special) - PLUS D'INFOS NECESSAIRES		Sur demande
DOUBLE COMMANDE: COMMANDE POUR TIERCE PERSONNE + MONTAGE			
ARH2220	Commande pour tierce personne: REM050	NC 2108, 2205, 2206, 1221, 1222, 2128, (2201+1284/1283:1224), (2227/2228+2201/2203/2204)	646,45
ARH2219	Commande pour tierce personne: Compact Dual Control LiNX (DLX-ACU200)	NC 1221, 1222, 2108, 2128, (2227/2228+2201/2203/2204/2205)	849,12
ARH2245	Invacare LiNX IDC Dual control	NC 1207, 1208, 2108, 2128, (2227/2228+2201/2203/2204/2205)	1185,25
ARH1207	Pare-choc std. monté à droite	NC 2245, (2229+1287)	
ARH1208	Pare-choc std. monté à gauche	NC 2245, (2229+1286)	
ARH1221	Pare-choc amovible, droite	NC 2219, 2220, (2229+1287)	50,00
ARH1222	Pare-choc amovible, gauche	NC 2219, 2220, (2229+1286)	50,00
DOUBLE COMMANDE: COMMANDES COMPACTES + MONTAGE		Toujours indiquer boîtiers de commande REM400/500	
ARH2231	Commande compact proportionnel DLX-CR400	NC 2201, 2203, 2204	710,87
ARH2232	Commande compact proportionnel Low Force DLX-CR-400LF	NC 2201, 2203, 2204	849,12

CODE	Description	Prix public €, TVA de 6% incluse	
ARH2207	Monté à droite	NC 1404, (1207/1707+2201/2203/2204/2205/2206)	
ARH2208	Monté à gauche	NC 1405, (1208/1708+2201/2203/2204/2205/2206)	
ARH2213	Monté centrale, swing-away à droite (Nucleus)	NC (2251+2217), 1404, 1405, 1415	592,59
ARH2214	Monté centrale, swing-away à gauche (Nucleus)	NC (2251+2218), 1404, 1405, 1339	592,59
ARW2215	Fixation individuelle par demande (Special) - PLUS D'INFOS NECESSAIRES		Sur demande
DOUBLE COMMANDE: AUTRES JOYSTICKS OU INPUT + MONTAGE		Toujours indiquer boîtiers de commande REM400/500	
Commande au menton + montage			
ARH2229	Commande au menton proportionnelle (ASL138)	NC 1145, 1198, 1199, 2201, 2203, 2204, 2128, 2110, 2171, 2179	2.279,00
ARH1289	Pare-choc Swing Away à droite, manuel (ASL628); toujours avec appui-tête Elan	NC 1350, 1432, 1427, 1496, 1495	
ARH1288	Pare-choc Swing Away à gauche, manuel (ASL628); toujours avec appui-tête Elan	NC 1350, 1432, 1427, 1496, 1495	
ARH1287	Pare-choc Swing Away à droite, électrique	NC 2227, (2219+1207), (2245+1221), 1404, 1415, 1312	448,03
ARH1286	Pare-choc Swing Away à gauche, électrique	NC 2228, (2219+1208), 2245+1222), 1405, 1339, 1363	448,03
Commande occipitale - Technologie ATOM			
ARH2230	Commande occipitale avec capteurs ultrasonne proximity (ATOM, ASL104) et wings standard M3	2171, 2179, 2197, 2201, 2203, 2204, 2220, 2229, 2233, 2323, 2324, 2322, 2325, 2326, 2327, 1350, 1432, 1427, 2257, 2240, (2231/2232+2258)	4946,67
ARH2247	Commande occipitale avec capteurs ultrasonne proximity (PROTON, ASL104P) et wings PROTON	2171, 2179, 2197, 2201, 2203, 2204, 2220, 2229, 2233, 2323, 2324, 2322, 2325, 2326, 2327, 1350, 1432, 1427, 2257, 2240, (2231/2232+2258)	5211,67
4 CONTACTEURS À CAPTEUR DE PROXIMITÉ			
ARH2257	4 contacteurs à capteur proximité (ASL106)	NC 2201, 2203, 2204, 2220, 2229, 2230, 2247, 2233, 2240, (2231/2232+2258), 2128	5.565,00
ARH2275	Montage central, escamotable à droite, Nucleus (Tablette Eclipse incl. ASL619, 360x180 mm)	NC (2251+2217), 1404, 1405, 1415, (1207/1707+2205), (2209/2213+2206)	592,59
ARH2276	Montage central, escamotable à gauche, Nucleus (Tablette Eclipse incl. ASL619, 360x180 mm)	NC (2251+2218), 1404, 1405, 1339 (1208/1708+2205); (2210/2214+2206)	592,59
ARW2215	Montage personnalisé sur demande (Special) - PLUS D'INFOS NECESSAIRES		
Accessoire sans fil pour technologie ATOM			
ARH2249	Triple prises contacteur sans fil (ASL557-3)		618,33
ARH2250	Emulation souris sans fil (ASL558)		1325,00
COMMANDE MINI JOYSTICK PROPORTIONNEL			
ARH2233	Mini joystick proportionnel MEC	NC 2201, 2203, 2204, 2220, 2229, 2230, 2247, 2257, 2240, (2231/2232+2258), 2128	3250,00
ARH2235	Montage sur mini tablette, à droite (ASL603, 100x150 mm)	NC (2251+2217), (2121+0977), 1404, 1415, (1207/1707+2205), (2209/2213+2206)	
ARH2236	Montage sur mini tablette, à gauche (ASL603, 100x150 mm)	NC (2251+2218), 1405, 1339 (1208/1708+2205); (2210/2214+2206)	
ARH2213	Montage central, escamotable à droite, Nucleus	NC (2251+2217), (2121+0977), 1404, 1405, 1415, (1207/1707+2205), (2209/2213+2206)	592,59
ARH2214	Montage central, escamotable à gauche, Nucleus	NC (2251+2218), 1404, 1405, 1339 (1208/1708+2205); (2210/2214+2206)	592,59
ARH2241	Montage central sur mini tablette, escamotable à droite, Nucleus (Tablette incl. ASL603, 100x150 mm)	NC (2251+2217), (2121+0977), 1404, 1405, 1415, (1207/1707+2205), (2209/2213+2206)	700,00
ARH2242	Montage central sur mini tablette, escamotable à gauche, Nucleus (Tablette incl. ASL603, 100x150 mm)	NC (2251+2218), 1404, 1405, 1339 (1208/1708+2205); (2210/2214+2206)	700,00
ARW2215	Montage personnalisé sur demande (Special) - PLUS D'INFOS NECESSAIRES		Sur demande
COMMANDE JOYSTICK RENFORCÉ PROPORTIONNEL			
ARH2240	Commande joystick renforcé proportionnel (ASL133)	2201, 2203, 2204, 2220, 2229, 2230, 2247, 2257, 2233, (2231/2232+2258), 2128	1687,17

CODE	Description	Prix public €, TVA de 6% incluse	
ARH2235	Montage sur mini tablette, à droite (ASL603, 100x150 mm)	NC (2251+2217), (2121+0977), 1404, 1415, (1207/1707+2205), (2209/2213+2206)	
ARH2236	Montage sur mini tablette, à gauche (ASL603, 100x150 mm)	NC (2251+2218), 1405, 1339 (1208/1708+2205); (2210/2214+2206)	
ARH2213	Montage central, escamotable à droite, Nucleus	NC (2251+2217), (2121+0977), 1404, 1405, 1415, (1207/1707+2205), (2209/2213+2206)	592,59
ARH2214	Montage central, escamotable à gauche, Nucleus	NC (2251+2218), 1404, 1405, 1339 (1208/1708+2205); (2210/2214+2206)	592,59
ARH2241	Montage central sur mini tablette, escamotable à droite, Nucleus (Tablette incl. ASL603, 100x150 mm)	NC (2251+2217), (2121+0977), 1404, 1405, 1415, (1207/1707+2205), (2209/2213+2206)	700,00
ARH2242	Montage central sur mini tablette, escamotable à gauche, Nucleus (Tablette incl. ASL603, 100x150 mm)	NC (2251+2218), 1404, 1405, 1339 (1208/1708+2205); (2210/2214+2206)	700,00
ARW2215	Montage personnalisé sur demande (Special) - PLUS D'INFOS NECESSAIRES		Sur demande
Autre commande d'unité d'assise: LiNX 10-way switch		En combinaison avec autre joystick: seulement à l'autre côté du joystick	
ARH2251	Clavier de contrôle avec 10 fonctions (incl. câble)		
ARH2217	fixation droite, avant	NC 2209, 2213, 2275, 2235, 2241; (2231/2232+2207), 1415	50,00
ARH2218	fixation gauche, avant	NC 2210, 2214, 2276, 2236, 2242; (2231/2232+2208), 1339	50,00
ARH2227	fixation droite, arrière pour tierce personne	NC 2128, 1287, 1221, (2219/2220+1207)	50,00
ARH2228	fixation gauche, arrière pour tierce personne	NC 2128, 1286, 1222, (2219/2220+1208)	50,00
ARL2225	Sans montage		
ARH2252	cable de connexion avec sockets jack pour le clavier de contrôle avec 10 fonctions		
Chargeur USB			
ARH2253	Prise de charge USB DLX-USB02-A	NC 2110, 1145, (2132/2134+2191/2181/2192/2194+2184/2185/2186/2187/2188/2189), 2701, 2702, 2703, 2704, 2705, 2706"	195,00
ARH2207	Monté droite		
ARH2208	Monté gauche		
COMMANDE D'ARRÊT À DISTANCE			
ARH2258	Commande d'arrêt à distance (ASL504)	NC 2231/2232+2229/2230/2247/2257/2233/2240, (0069+2054/2055)	268,54
LiNX ACCESSOIRES (pas montées!)			
◆ ARH2300	Pas montées		
ARW2301	Montées et programmées (Special)		Sur demande
BUDDY BUTTONS		Cable 2252 nécessaire si REM400/500 n'est pas sélectionnée	
ARH1685	Rouge		99,95
ARH1686	Jaune		99,95
ARH1687	Vert		99,95
ARH1690	Bleu		99,95
'EGG SWITCH		Cable 2252 nécessaire si REM400/500 n'est pas sélectionnée	
ARH2254	Noir		99,95
PIKO BUTTONS		Cable 2252 nécessaire si REM400/500 n'est pas sélectionnée	
ARH1711	Rouge		99,95
ARH1712	Jaune		99,95
ARH1713	Vert		99,95
ARH1714	Orange		99,95
ARH1715	Bleu		99,95
ARH1716	Noir		99,95
BOUTONS DE JOYSTICK BODYPOINT			
ARH2721	3" bouton de joystick en U, Bodypoint PC101A		Prix sur demande

	CODE	Description	Prix public €, TVA de 6% incluse	
	ARH2722	4" bouton de joystick en U, Bodypoint PC I02A		Prix sur demande
	ARH2723	Bouton de joystick en forme de coupole en caoutchouc, Bodypoint PC I07A		Prix sur demande
	ARH2724	Bouton de joystick fongiforme, Bodypoint PC I10A		Prix sur demande
OPTIONS DE LA BASE MOTRICE				
COULEUR DE LA BASE MOTRICE				
◆	ARH0228	Wet Black		
	ARH2601	SpaceStation Silver		
	ARH2602	Island Blue		
	ARH2603	Grape JellyBean		
	ARH2604	Monster Green		
	ARH2605	Tangy Orange		
	ARH2606	WhiteOut		
	ARH2607	Rockstar Red		
	ARH2608	Lights Out Black – Mat		
	ARH2609	Invacare® Blue		
COULEURS DES JANTES				
	ARH2611	SpaceStation Silver		
	ARH2612	Island Blue		
	ARH2613	Grape JellyBean		
	ARH2614	Monster Green		
	ARH2615	Tangy Orange		
	ARH2616	WhiteOut		
	ARH2617	Rockstar Red		
	ARH2618	Lights Out Black – Matte		
	ARH2619	Invacare® Blue		
◆	ARH2620	Wet Black		
	ARH2621	Sans jantes		
FOURCHES				
◆	ARH2631	Fourche unilatérale incl. roue noire		
	ARH2632	Fourche bilatérale		
ROUES MOTRICES				
◆	ARH0704	14x3 pneus noirs, pneumatique		
	ARH0732	14"x3" Pneus noirs, Puncture protected (gonflable), 3.00-8		
	ARH0733	14"x3" Pneus noirs avec mousse en gel (pas gonflable)		
MOTEURS				
	ARH1282	Moteurs 6 km/h; 4 pôles (poids max. de l'utilisateur 180 kg)	NC 0007	
	ARH1284	Moteurs 8 km/h; 4 pôles (poids max. de l'utilisateur 180 kg)	NC 0007, (2201+2220)	
◆	ARH1285	Moteurs 10 km/h; 4 pôles (poids max. de l'utilisateur 150 kg)	NC (2201+2220)	
	ARH1224	Moteurs DuraWatt 12 km/h	NC (2201+2220), DX2	549,95
BATTERIES				
	ARH1259	Batterie 60 Ah (gel)	Avec Low Rider 0072	
◆	ARH1260	Batterie 73,5 Ah	NC0072	
	ARH1392	Sans batterie		
G-Trac / Gyroscope				
	ARH1215	Module G-Trac		717,93
CHARGEUR				
◆	ARH1343	Chargeur Opticharge 8A (200 - 250V)		
	ARH1313	Chargeur Opticharge 10A (200 - 250V)		50,00
ECLAIRAGE				
◆	ARH1437	Eclairage avec clignoteurs LED	NC 1213, 1214, 1638, 1643, 2201, 2203	
	ARH1254	Sans éclairage		
OPTIONS DE SECURITE				
TRANSPORT				
	ARW1450	Pièce de montage pour station d'arrimage Dahl (repose-tête obligatoire)		498,50

	CODE	Description	Prix public €, TVA de 6% incluse	
◆	ARH1493	Fixation 4 points pour transport du fauteuil sans utilisateur		
	ARH1494	Fixation 4 points pour transport du fauteuil avec utilisateur (repose-tête obligatoire)	NC 2128	
CEINTURE DE SECURITE				
◆	ARH1329	Ceinture de sécurité avec clips pour unité d'assise Max	NC 1198, 1199, 2701, 2702, 2703, 2704, 2705, 2706	
	ARH2113	Ceinture de sécurité avec clips pour rail latéral Modulite	NC 1198, 1199, 2110, 1145, (2132+2181/2191), 2701, 2702, 2703, 2704, 2705, 2706	
	ARH1332	Ceinture H	NC 2110, 1145	200,89
CEINTURES BODYPOINT (kit de montage incl)				
	ARH2701	Evoflex Pelvic Stabilizer; Rehab Latch Taille L (longueur 620 mm)	NC 1150, 1172, 2110, 2121, 2122, 2132, 2184, 2185, 2186, 2187, 2188, 2189, 1329, 2113	233,00
	ARH2702	Evoflex Pelvic Stabilizer; Rehab Latch Taille M (longueur 460 mm)	NC 1150, 1172, 2110, 2123, 2124, 2132, 2184, 2185, 2186, 2187, 2188, 2189, 1329, 2113	233,00
	ARH2703	Ceinture de hanche 2 points, Ctr-Pull, Bouton à pousser, Cinch-montage Taille L (longueur 620 mm)	NC 1150, 1172, 2110, 2121, 2122, 2132, 2184, 2185, 2186, 2187, 2188, 2189, 1329, 2113	212,00
	ARH2704	Ceinture de hanche 2 points, Ctr-Pull, Bouton à pousser, Cinch-Montage Taille M (longueur 460 mm)	NC 1150, 1172, 2110, 2123, 2124, 2132, 2184, 2185, 2186, 2187, 2188, 2189, 1329, 2113	212,00
	ARH2705	Ceinture de hanche 2 points, Dual-Pull, Bouton Side-Release, Cinch-Montage Taille L (longueur 620 mm)	NC 1150, 1172, 2110, 2121, 2122, 2132, 2184, 2185, 2186, 2187, 2188, 2189, 1329, 2113	233,00
	ARH2706	Ceinture de hanche 2 points, Dual-Pull, Bouton Side-Release, Cinch-Montage Taille M (longueur 460 mm)	NC 1150, 1172, 2110, 2123, 2124, 2132, 2184, 2185, 2186, 2187, 2188, 2189, 1329, 2113	233,00
RETROVISEURS				
	ARH1415	Rétrovisseur à droite	NC 0007, 1198, 2209, 2213, 1287	63,05
	ARH1339	Rétrovisseur à gauche	NC 0007, 1198, 2210, 2214, 1286	63,05
ACCESSOIRES				
	ARH2128	Crochets de dossier sur unité d'assise (capacité de charge max jusqu'à 6 kg = impact sur le poids max de l'utilisateur)	NC 1494, 2172, 2173, 2161, 2227, 2228, 2220, 2219, 2229, 2245, 1602, 1616, 1643, 1644, 1618, 1640, 1720, 1645, 1719, 1198, 1145	150,00
	ARH1312	Porte-canne à droite	NC 0007	53,13
	ARH1363	Porte-canne à gauche	NC 0007	53,13
	ARH1404	Tablette escamotable à droite	NC 1207, 1707, 0007, 1199, 1198, 1145, 2209, 2213, 2214	191,16
	ARH1405	Tablette escamotable à gauche	NC 1208, 1708, 0007, 1199, 1198, 1145, 2210, 2213, 2214	191,16
	ARW1379	Horamètre		400,99
ACCESSOIRES FAUTEUIL DE FOOTBALL				
	ARW1213	Pare-chocs avant avec revêtement en caoutchouc	NC 1367, 1437	Sur demande
	ARW1214	Pare-chocs arrière	NC 1367, 1437	Sur demande
	ARW1300	Adaptations spéciales		Sur demande
Consultez le tarif pour les harnais à 4/5 points pour plus d'informations				
Invacare Unique				

Provider's information

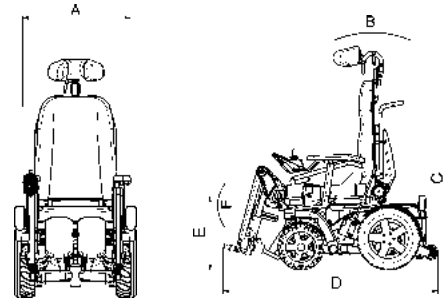
Company
Customer No.
Address
Phone
Email
Consignment
Date
Model
Wheelchair usage: Mainly indoor Mainly outdoor Both indoor and outdoor

Clients information

Name (optional)
Age
Disability

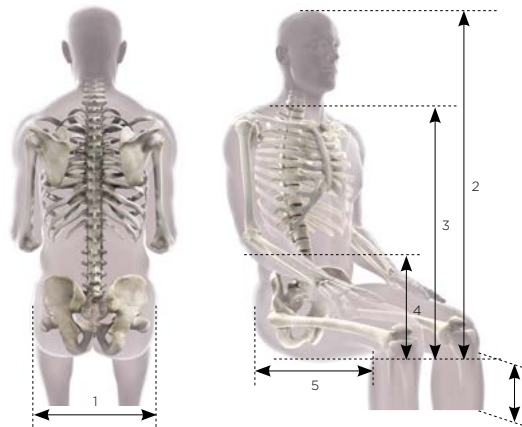
Required chair's dimensions

Position	Description	Dimension	Unit
A	Overall width		mm
B	Back support angle		deg.
C	Overall height (w/o head support)		mm
D	Overall length		mm
E	Seat to floor height		mm
F	Leg support angle		deg.



Client's data

Description	Dimension	Unit
Height		cm
Weight		kg
Waist		cm
Thigh		cm
Lower leg circumference		cm
Leg support angle		deg.
1 Hip width		cm
2 Seat to top of head		cm
3 Seat to shoulder		cm
4 Seat to elbow		cm
5 Knee to back		cm
6 Knee to heel		cm



Additional Information

Annotations

Images / sketches



Yes, you can.®

Invacare nv
Autobaan 22 - 8210 Loppem - België - www.invacare.be

Invacare® Storm®4

Voiturette électronique pour intérieur et extérieur
Garantie: générale: 2 ans; batteries: 1 an
Poids max. de l'utilisateur: 130 kg
Prix hors recupel 0,33 Euro; hors TVA
Prix en EURO 6% TVA incl.

Date :

Référence :

Revendeur :

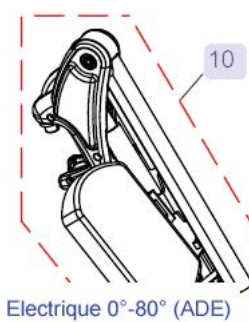
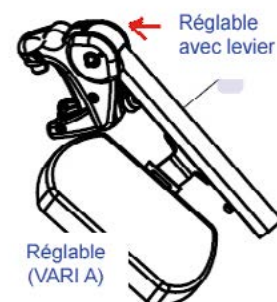
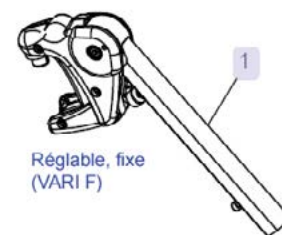
Veuillez indiquer votre choix en cochant les cases Option standard Option sans supplément

CODE	Description	Prix public €, TVA de 6% incluse	
◆ ATA0000	Storm4 Modèle de base	6.439,64	
ATA0017	Storm4 X-Plore	7.333,24	
ATZ0017	Storm4 Special X-Plore	sur demande	
ATZ0000	Storm4 Modèle de base spécial	sur demande	
UNITE D'ASSISE Modulite			
◆ ATA2100	3 Unité d'assise Modulite		
PLAQUE D'ASSISE/ASSISE REGLABLE EN TENSION			
◆ ATA2110	Plaque d'assise fixe, largeur 430 mm	NC 2121, 2123, 2124, 2162, 2163, 2172, 2173, 2193, 2194, 2192, 2184, 2185, 2186, 2187, 2188, 2189, 1719, 2179, 1030, 1040, 2229, 2701, 2702, 2703, 2704, 2705, 2706	
ATA2111	Châssis d'assise réglable avec plaque d'assise et rails latéraux, largeur de 380 à 530 mm	NC 2141, 2161	
ATA2112	Châssis d'assise réglable, assise réglable en tension et rails latéraux, largeur de 380 à 530 mm (+3 cm hauteur d'assise)	NC 2141, 2162	143,37
ATA2109	Châssis d'assise réglable pour unité d'assise universelle	NC 2161, 2141, 2142, 2143, 2144, 2147	
LARGEUR D'ASSISE (seulement pour châssis d'assise réglable avec plaque d'assise)			
ATA2121	380 mm	NC 2110, 2143, 2701, 2703, 2705	
◆ ATA2122	430 mm	NC 2701, 2703, 2705	
ATA2123	480 mm	NC 2110, 2702, 2704, 2706	
ATA2124	530 mm	NC 2110, 2174, 2175, 2176, 2177, 2178, 2143, (2132+2147/2144), 2702, 2704, 2706	221,03
PROFONDEUR D'ASSISE			
ATA2132	410 mm	NC 2144, 2197, 2198; (2124+2147/2144), (2183/2181+2113); (1607/1404/1405), 2701, 2702, 2703, 2704, 2705, 2706	
ATA2136	510 mm	NC 2143	
COUSSIN D'ASSISE			
◆ ATA2141	Coussin d'assise standard, épaisseur 50 mm	NC 2109, 2111, 2112, 2152, 2153, 2154, 2155	
ATA2142	Flotech Lite, épaisseur 75 mm (à 127kg) / Contour, épaisseur 100 mm (à 152kg)	NC 2109	209,08
ATA2143	Flotech Contour Visco 430x430 mm (à 125kg)	NC 2109, 2136, 2121, 2124, 2155	209,08
ATA2147	MatrX Libra coussin, hauteur 90mm	NC 2109, (2124+2132), 2155	477,90
ATA2144	Coussin MatrX Vi (maille)	NC 2109, (2124+2132), 2155	209,08
ATA2140	Plaque de base réglable pour coussin anti-escarres		
CHÂSSIS DE DOSSIER			
◆ ATA2161	Châssis de dossier amovible, hauteur 480 mm (uniquement réglages manuels)	NC 2111, 2112, 2172, 2173, 0977, 2107, 2108	
ATA2162	Avec tubes de dossier longs et tendeur de dossier réglable	NC 2110	
ATA2163	Avec tubes de dossier courts et tendeur de dossier réglable	NC 2110, 2172, 2173	
POIGNÉES DE POUSSÉE POUR TUBES DE DOSSIER			

	CODE	Description		Prix public €, TVA de 6% incluse
	ATA2107	Tubes de dossier avec poignées de poussée	NC 2161	
	ATA2108	Tubes de dossier sans poignées de poussée	NC 2161, 1332,1378, 1495,1720, 1602, 1616, 1643, 1644, 1618, 1640, 1645, 2227, 2228, 2220, 2219, 2245	
REVÊTEMENT DE DOSSIER				
◆	ATA2171	Dossier standard	NC 2152, 2153, 2154, 1445, 1446, 1496 (2108+1350/1432/1427), 2155, 2230, 2247, 2322, 2323, 2324, 2325, 2326, 2327	
	ATA2179	Dossier Flex3 réglable en tension (long: 540 mm/court: 480 mm)	NC 2110, 2151, 2153, 2154, 2192, 2193, 2194, 2199, 1446, 1719, 2155, 2229, 2230, 2247, 2322, 2323, 2324, 2325, 2326, 2327	143,37
	ATA2172	Plaque de dossier réglable Flex3 (sans coussin)	NC 2110, 2161, 2163, 2128	117,37
	ATA2173	Plaque de dossier réglable Flex3 avec coussin Laguna	NC 2110, 2161, 2163, 2128	221,03
Dossiers MatrX - la largeur correspond à la largeur du siège sélectionné (pas avec la largeur du siège 53cm)				
	ATA2174	MatrX Posture Back, hauteur 400 mm (Maille)	NC 1445, 1446, 1496, 2124	221,03
	ATA2175	MatrX Posture Back, hauteur 500 mm (Maille)	NC 1445, 1446, 1496, 2124	221,03
	ATA2176	MatrX Elite Back, hauteur 500 mm (Maille)	NC 1445, 1446, 1496, 2124	221,03
	ATA2177	MatrX Elite TR, hauteur 500 mm (Maille)	NC 1445, 1446, 1496, 2124	418,16
	ATA2178	MatrX Elite Deep Back; hauteur 500 mm (Maille)	NC 1445, 1446, 1496, 2124	537,63
	ATA2170	Uniquement châssis de dossier, sans dossier	NC 1445, 1446, 1496, (2108+1350/1432/1427), 2322, 2323, 2324, 2325, 2326, 2327	
COULEUR DU REVÊTEMENT				
◆	ATA2151	Nylon noir	NC 2179	
	ATA2152	Dartex noir	NC 2141, 2171	
	ATA2153	Version LK (noire avec coutures en orange)	NC 2141, 2171, 2179	117,37
	ATA2154	Spacer noir	NC 2141, 2143, 2144, 2147, 2171, 2179	35,00
REPOSE-BRAS				
	ATA2198	Manchette capitonnée avec protège-vêtements intégré	NC2132, 2196, 2197, 2184, 2185, 2186, 2187, 2188, 2189, 2199, 1611	
	ATA2183	Repose-bras vers l'intérieur (-25 mm de la largeur d'assise aux deux côtés)	NC 2184, 2185, 2186, 2187, 2188, 2189	
	ATA2193	Repose-bras flip-up	NC 2110, 1445, 1446, 2179	150,00
	ATA2192	Repose-bras qui suivent le dossier (hauteur réglable 230-300 mm)	NC 2110, 1445, 1446, 2179, (2109/2111/2112+2124+2172/2173)	250,00
	ATA2194	Repose-bras qui suivent le dossier (hauteur réglable 300-360 mm)	NC 2110, 1445, 1446, 2179, (2109/2111/2112+2124+2172/2173)	250,00
	ATA2190	Sans repose-bras		
MANCHETTE				
	ATA2197	Manchette ergonomique (397 mm)	NC 2132, 2198, 2230, 2247	46,43
	ATA2199	Manchette douce (397 mm)	NC 2198, 2179, 1611	46,43
SOUTIEN DE LA HANCHE				
	ATA2184	Soutient de la hanche gauche; 140 mmX100 mm	NC 2110, 2198, 2183, 2701, 2702, 2703, 2704, 2705, 2706	132,42
	ATA2186	Soutient de la hanche gauche; 230 mmX100 mm	NC 2110, 2198, 2183, 2701, 2702, 2703, 2704, 2705, 2706	132,42
	ATA2188	Soutient de la hanche gauche; 330 mmX100 mm	NC 2110, 2198, 2183, 2701, 2702, 2703, 2704, 2705, 2706	132,42
	ATA2185	Soutient de la hanche droite; 140 mmX100 mm	NC 2110, 2198, 2183, 2701, 2702, 2703, 2704, 2705, 2706	132,42
	ATA2187	Soutient de la hanche droite; 230 mmX100 mm	NC 2110, 2198, 2183, 2701, 2702, 2703, 2704, 2705, 2706	132,42
	ATA2189	Soutient de la hanche droite; 330 mmX100 mm	NC 2110, 2198, 2183, 2701, 2702, 2703, 2704, 2705, 2706	132,42
	ATA2164	Fixation pour soutien de la hanche (155 mm)		sur demande
	ATA2165	Fixation pour soutien de la hanche (206 mm)		sur demande
OPTIONS D'ASSISE				
	ATA1350	Support-nuque, réglable en profondeur		179,21
	ATA1432	Support-tête, réglable latéralement		179,21
	ATA1427	Support-tête avec support pour les joues (Dartex)		277,80

CODE	Description		Prix public €, TVA de 6% incluse
ATA2323	Manchette Elan std 150 mm / 6" de large avec couverture std (ESP26) complète avec appui-tête Elan Hardware (MEHW)	NC 2171, 2179, 2230, 2247, 2170	435,00
ATA2324	Manchette Elan std 255 mm / 10" de large avec couverture std (ESP26) complète avec appui-tête Elan Hardware (MEHW)	NC 2171, 2179, 2230, 2247, 2170	179,21
ATA2322	Manchette Elan std 355 mm / 14" de large avec couverture std (ESP26) complète avec appui-tête Elan Hardware (MEHW)	NC 2171, 2179, 2230, 2247, (2229+1288/1289), 2170	435,00
ATA2325	Manchette Elan Occipitale 230x180 mm / dimensions 9"x7" avec couverture std (EOP23) complète avec appui-tête Elan Hardware (MEHW)	NC 2171, 2179, 2230, 2247, 2170	435,00
ATA2326	Manchette Elan Occipitale 305x200 mm / dimensions 12"x8" avec couverture std complète avec appui-tête Elan Hardware (MEHW)	NC 2171, 2179, 2230, 2247, 2170	435,00
ATA2327	Appui-tête 4 points Elan 280x255 mm / dimensions 11"x10" avec couverture std complète avec appui-tête Elan Hardware (MEHW)	NC 2171, 2179, 2230, 2247, 2170	587,99
ATA1446	Pelotes latéraux (paire) (Dartex) avec repose-bras rallongé et manchette std	NC 2170, 2171, 2174, 2175, 2176, 2192, 2193, 2194, 2179	193,54
ATA1445	Pelotes latéraux avec bras rallongé (paire) (Dartex) avec repose-bras rallongé et manchette multi-réglable	NC 2170, 2171, 2174, 2175, 2176, 2192, 2193, 2194	193,54
***** Quand vous avez choisi l'unité d'assise, continuez avec les ajustements de l'assise *****			
AJUSTEMENTS DE L'ASSISE			
◆ ATA1023	Hauteur d'assise fixe 450 mm		
ATA1025	Hauteur d'assise fixe 480 mm		
ATA1030	Élévateur électrique (400 mm - 650 mm)	NC 2110, 1638, 1639, 0017, 0018, 0019, 2201	2.628,43
ATA1040	Élévateur d'assise électrique (440-690 mm), chargeur incl. (obligatoire pour X-plore)	NC 2110, 1638, 1639, 2201	2.628,43
◆ ATA1002	Inclinaison de l'assise manuelle par tige filetée		
ATA1014	Inclinaison de l'assise électrique de 0° à 25°	NC 2201	1.135,00
REGLAGES DE L'ASSISE POUR MODULITE			
◆ ATA0975	Inclinaison de dossier manuelle		
ATA097A	Repositionnement du corps pour dossier électrique		254,25
ATA0977	Réglage de l'inclinaison de dossier électrique	NC 2161, 2201	1135,00
RECARO UNITE D'ASSISE			
ATA1152	Recaro Unité Des Sièges Standard: ATA0335 hauteur 510 mm (sans coussin); ATA0370 largeur d'assise 490-530 mm; 360 mm ZB/520 mm largeur totale); ATA0329 profondeur d'assis 460-510 mm ; ATA0486 hauteur de dossier 770-830 mm avec support-appui; ATA1355 Support-appui	Réglage de l'inclinaison, 0590,1332,(1030 +1290/1275/1483), 2253, 2128	829,31
ATA0906	N-Joy, mécanique, Tapisserie (hauteur 130 mm devant/70 mm derriere)		
◆ ATA0926	Mobility, électrique, Tapisserie (hauteur 130 mm devant/70 mm arriere/70 mm derriere (Réglage de l'angle de dossier électronique, ne veuillez plus cochez votre choix)	NC 1290, 1275, 1483, 2201	1.565,11
◆ ATA0636	Accoudoir fixe 290-380 mm réglable en hauteur amovible	NC 1277, 1285, 2201	
◆ ATA0647	Manchette Standard (325 mm)	NC 0690	
ATA0649	Manchette prolongé (+50 mm)	NC 0690	
ATA1306	Poignée de poussée		
***** Quand vous avez choisi l'unité d'assise, continuez avec les ajustements de l'assise *****			
ASSISE POUR RECARO			

	CODE	Description		Prix public €, TVA de 6% incluse
◆	ATA1023	Hauteur d'assise fixe 450 mm; X-plore: +40 mm		
○	ATA1025	Hauteur d'assise fixe 480 mm; X-plore: + 40 mm		
	ATA1030	Élévateur électrique (400 mm - 650 mm)	NC 0017, (ZD 51cm+1312/1363), 2201, 2202	2.628,43
	ATA1040	Élévateur électrique (440-690 mm), incl. adaptateur obligatoire pour X-plore)	NC 2201, 2202	2.628,43
◆	ATA1002	Inclinaison de l'assise manuelle par tige filetée		
	ATA1014	Inclinaison de l'assise électrique de 0° à 25°		1.135,00
REPOSE-JAMBES / REPOSE-PIEDS				
◆	ATA0590	Position de fixation des repose-jambes pour coussin d'assise jusqu'à 70 mm d'épaisseur		
	ATA0591	Position de fixation des repose-jambes pour coussin d'assise à partir de 70 mm d'épaisseur		
REPOSE-JAMBES UNE PIECE - GAUCHE				
◆	ATA0536	Repose-jambes Vari F gauche		
	ATA0537	Repose-jambes Vari A gauche	NC 0505	119,47
	ATA0538	Repose-jambes confort ADM 0° - 80° gauche	NC 0505, 0522	137,39
	ATA0539	Repose-jambes ADE 0° - 80° gauche	NC 0505, 0522, 1436, 2201	597,37
	ATA0535	Sans repose-jambes gauche	NC 0505, 0509, 0511, 0522	
REPOSE-JAMBES UNE PIECE - DROITE				
◆	ATA0546	Repose-pieds Vari F droite		
	ATA0547	Repose-jambes Vari A droite	NC 0502	119,47
	ATA0548	Repose-jambes confort ADM 0° - 80° droite	NC 0502, 0522	137,39
	ATA0549	Repose-jambes ADE 0° - 80° droite	NC 0502, 0522, 1436, 2201	597,37
	ATA0545	Sans repose-jambes droite	NC 0502, 0506, 0508, 0522	
PALETTE UNE PIECE - GAUCHE				
◆	ATA0505	Palette fixe, gauche	NC 0535, 0537, 0538, 0539	
	ATA0509	Palette réglable en inclinaison gauche	NC 0535	
	ATA0511	Palette réglable en inclinaison et en profondeur gauche	NC 0535	53,77
PALETTE UNE PIECE - DROITE				
◆	ATA0502	Palette fixe, droite	NC 0545, 0547, 0548, 0549	
	ATA0506	Palette réglable en inclinaison droite	NC 0545	
	ATA0508	Palette réglable en inclinaison et en profondeur droite	NC 0545	53,77
REPOSE-JAMBES PAIRE				
	ATA0503	Repose-jambes Vari F paire		
	ATA0533	Repose-jambes Vari A paire	NC 0512	238,95
	ATA0532	Repose-jambes ADM 0° - 80° paire	NC 0512; 0522	274,78
	ATA0531	Repose-jambes ADE 0° - 80° paire	NC 0512; 0522, 1436, 2201	1.194,74
	ATA0501	Sans repose-jambes	NC 0512; 0504; 0522, 0513	
PALETTES PAIRE				
	ATA0512	Palettes fixes	NC 0501; 0533; 0532; 0531	
	ATA0504	Palettes réglables en inclinaison paire	NC 0501	
	ATA0513	Palettes réglables en inclinaison et en profondeur paire	NC 0501	107,53
	ATA0522	Palette monobloc réglable en inclinaison (seulement possible avec option 0536 et 0546)	NC 0501; 0532; 0531, 1244	107,53
BOÎTTIER DE COMMANDE LiNX				
COMMANDE + PORTE COMMANDE				
	ATA2201	Boîtier de commande LiNX Drive only (REM110)	NC 1367, 1437, 1436, 0926, 0927, 1030, 1040, 1014, 0977, 0539, 0549, 0531, (2220+1285), 2231, 2232, 2229, 2230, 2247, 2233, 2270, 2219, 2245	
	ATA2203	REM211: Commande LiNX avec 3 profils de conduite; sans éclairage	NC 1367, 1437, 2231, 2232, 2229, 2230, 2247, 2233, 2270	
◆	ATA2204	REM216: Commande LiNX avec 3 profils de conduite + éclairage	NC 2231, 2232, 2229, 2230, 2247, 2233, 2270	



	CODE	Description		Prix public €, TVA de 6% incluse
	ATA2205	REM400: Commande LiNX avec interface écran tactile, bluetooth intégré et sockets jack configurable	NC 2220	436,15
	ATA2206	REM500: Commande LiNX sans joystick avec interface écran tactile, bluetooth intégré et sockets jack	NC 2220, 2270	1794,30
REM400 MET TOGGLE SWITCHES				
	ATA2270	"Module Toggle Switch assignable pour REM400 (DLX-SW400TGL) préréglage à gauche: ON/OFF, et à droite: régulateur de vitesse"	NC 2201, 2203, 2204, 2206	500,00
MONTAGE				
	ATA1207	Pare-choc std. monté à droite	NC 1404, (2231/2232+2207/2213), (2233+2235/2213/2241)	
	ATA1208	Pare-choc std. monté à gauche	NC 1405, (2231/2232+2208/2214), (2233+2236/2214/2242)	
◆	ATA1707	Pare-choc escamotable + réglable en hauteur, monté à droite	NC 1404, (2231/2232+2207/2213), (2233+2235/2213/2241)	
	ATA1708	Pare-choc escamotable + réglable en hauteur, monté à gauche	NC 1405, (2231/2232+2208/2214), (2233+2236/2214/2242)	
	ATA2227	Pare-choc droit, monté pour tierce personne	NC 2219, 2220, 2245, 2108, 1287, 2128	50,00
	ATA2228	Pare-choc gauche, monté pour tierce personne	NC 2219, 2220, 2245, 2108, 1286, 2128	50,00
	ATZ2239	Fixation individuelle par demande (Special) - PLUS D'INFOS NECESSAIRES		Sur demande
MONTAGE DE L'ÉCRAN DE CONTRÔLE LINX REM500				
	ATA2209	Pare-choc escamotable, multi-réglable; monté à droite	NC (2251+2217), 1404, 1415, (2231/2232+2207/2213), (2233+2235/2213/2241)	
	ATA2210	Pare-choc escamotable, multi-réglable; monté à gauche	NC (2251+2218), 1405, 1339, (2231/2232+2208/2214), (2233+2236/2214/2242)	
	ATA2213	Montage centrale, escamotable à droite	NC (2251+2217), 1404, 1405, 1415, (2231/2232+2207/2213), (2233+2235/2213/2241)	592,59
	ATA2214	Montage centrale, escamotable à gauche	NC (2251+2218), 1404, 1405, 1339, (2231/2232+2208/2214), (2233+2236/2214/2242)	592,59
	ATZ2239	Fixation individuelle par demande (Special) - PLUS D'INFOS NECESSAIRES		Sur demande
DOUBLE COMMANDE: COMMANDE POUR TIERCE PERSONNE + MONTAGE				
	ATA2220	Commande pour tierce personne: REM050	NC 2108, 2205, 2206, 1221, 1222, (2201+1283), (2227/2228+2201/2203/2204), 2128, 2230, 2247, 2233	646,45
	ATA2219	Commande pour tierce personne: Compact Dual Control LiNX (DLX-ACU200)	NC 1221, 1222, 2108, 2128, 2201 (2227/2228+2201/2203/2204/2205)	849,12
	ATA2245	Invacare LiNX IDC Dual control	NC 1207, 1208, 2108, 2128, 2201	1185,25
	ATA1207	Pare-choc std. monté à droite	NC 2245, (2229+1287)	
	ATA1208	Pare-choc std. monté à gauche	NC 2245, (2229+1286)	
	ATA1221	Pare-choc amovible, droite	NC 2219, 2220, (2229+1287)	50,00
	ATA1222	Pare-choc amovible, gauche	NC 2219, 2220, (2229+1286)	50,00
DOUBLE COMMANDE: COMMANDES COMPACTES + MONTAGE			Toujours indiquer boîtiers de commande REM400/500	
	ATA2231	Commande compact proportionnel DLX-CR400	NC 2201, 2203, 2204	710,87
	ATA2232	Commande compact proportionnel Low Force DLX-CR-400LF	NC 2201, 2203, 2204	849,12
	ATA2207	Monté à droite	NC 1404, (1207/1707+2201/2203/2204/2205)	
	ATA2208	Monté à gauche	NC 1405, (1208/1708+2201/2203/2204/2205)	
	ATA2213	Monté centrale, swing-away à droite (Nucleus)	NC (2251+2217), 1404, 1405, 1415	592,59
	ATA2214	Monté centrale, swing-away à gauche (Nucleus)	NC (2251+2218), 1404, 1405, 1339	592,59
	ATZ2215	Fixation individuelle par demande (Special) - PLUS D'INFOS NECESSAIRES		Sur demande
DOUBLE COMMANDE: AUTRES JOYSTICKS OU INPUT + MONTAGE			Toujours indiquer boîtiers de commande REM400/500	
Commande au menton + montage				
	ATA2229	Commande au menton proportionnelle (ASLI38)	NC 2201, 2203, 2204, 2128, 2110, 2171, 2179	2.279,00



Commande double compact DX2ACU



Commande double Invacare IDC

	CODE	Description	Prix public €, TVA de 6% incluse	
	ATA1289	Pare-choc Swing Away à droite, manuel (ASL628); toujours avec appui-tête Elan	NC 1350, 1432, 1427, 1496, 1495, 2171, 2322	
	ATA1288	Pare-choc Swing Away à gauche, manuel (ASL628); toujours avec appui-tête Elan	NC 1350, 1432, 1427, 1496, 1495, 2171, 2322	
	ATA1287	Pare-choc Swing Away à droite, électrique	NC 2227, (2219+1207), (2245+1221), 1404, 1415, 1312, (2121+0977)	448,03
	ATA1286	Pare-choc Swing Away à gauche, électrique	NC 2228, (2219+1208), (2245+1222), 1405, 1339, 1363	448,03
Autre commande d'unité d'assise: LiNX 10-way switch			En combinaison avec autre joystick: seulement à l'autre côté du joystick	
	ATA2251	Clavier de contrôle avec 10 fonctions		
	ATA2217	fixation droite, avant	NC 2209, 2213, (2231/2232+2207), 1415, 2235, 2241	50,00
	ATA2218	fixation gauche, avant	NC 2210, 2214; (2231/2232+2208), 1339, 2236, 2242	50,00
	ATA2227	fixation droite, arrière pour tierce personne	NC 2128, 1287, 1221, (2219/2220+1207)	50,00
	ATA2228	fixation gauche, arrière pour tierce personne	NC 2128, 1286, 1222, (2219/2220+1208)	50,00
	ATA2252	cable de connection avec sockets jack pour le clavier de contrôle avec 10 fonctions		
	ATA2225	Sans montage		
Chargeur USB				
	ATA2253	Prise de charge USB DLX-USB02-A	NC 2110, 2701, 2702, 2703, 2704, 2705, 2706	195,00
	ATA2207	Monté droite		
	ATA2208	Monté gauche		
LiNX ACCESSOIRES (pas montées!)				
◆	ATA2300	Pas montées		
	ATZ2301	Montées et programmées (Special)		Sur demande
BUDDY BUTTONS				
	ATA1685	Rouge		99,95
	ATA1686	Jaune		99,95
	ATA1687	Vert		99,95
	ATA1690	Bleu		99,95
EGG SWITCH			cable 2252 nécessaire si REM400/500 n'est pas sélectionnée	
	AVA2254	Noir		99,95
PIKO BUTTONS				
	ATA1711	Rouge		99,95
	ATA1712	Jaune		99,95
	ATA1713	Vert		99,95
	ATA1714	Orange		99,95
	ATA1715	Bleu		99,95
	ATA1716	Noir		99,95
BOUTONS DE JOYSTICK BODYPOINT				
	ATA2721	3" bouton de joystick en U, Bodypoint PC101A		Prix sur demande
	ATA2722	4" bouton de joystick en U, Bodypoint PC102A		Prix sur demande
	ATA2723	Bouton de joystick en forme de coupole en caoutchouc, Bodypoint PC107A		Prix sur demande
	ATA2724	Bouton de joystick fongiforme, Bodypoint PC110A		Prix sur demande
OPTIONS DE LA BASE MOTRICE				
COULEURS CHÂSSIS				
◆	ATA0202	Couleur: bleu		
	ATA0228	Couleur: noir		
	ATA0220	Couleur: champagne		
	ATA0204	Couleur: Transparent Cherry Red (rouge)		
	ATA0222	Couleur: blanc		
	ATA0216	Couleur: vert olive		
	ATZ0299	Couleur spéciale (indiquez le code RAL)		565,02

CODE	Description	Prix public €, TVA de 6% incluse	
ROUES AVANT			
◆ ATA0851	Roues avant pneumatiques 3.00 - 6 grises		
ATA0853	Roues avant pneumatiques 3.00 - 6 grises, anti-crevaisson, liquide		95,92
ATA0855	Roues avant à pneus pleins 3.00 - 6 grises, anti-crevaisson, contenu fixe		
ROUES ARRIÈRE			
◆ ATA0771	Roues arrière pneumatiques 3.00 - 8 grises		
ATA0773	Roues arrière pneumatiques 3.00 - 8 grises, anti-crevaisson, liquide		95,92
ATA0799	Roues arrière pneumatiques Trelleborg 8x3.00 grises		187,94
ATA0798	Roues arrière pneumatiques Trelleborg 8x3.00 grises, anti-crevaisson, liquide		187,94
ATA0750	Roues arrière à pneus pleins 3.00 - 8 grises, anti-crevaisson, contenu fixe		
VITESSE			
ATA1277	Moteurs 6 km/h		
◆ ATA1285	Moteurs 10 km/h	NC (2201+2220)	
ATA1224	Moteurs DuraWatt 12 km/h	NC (2201+2220), DX2	549,95
BATTERIES			
◆ ATA1364	Batterie 73,5 Ah (Gel)		
ATA1392	Sans batterie		
SUSPENSION			
ATA1240	Suspension pour utilisateurs qui pèsent jusqu'à 80 kg		
◆ ATA1241	Suspension pour utilisateurs qui pèsent entre 70 kg - 100 kg		
ATA1242	Suspension pour utilisateurs entre 90 kg - 150 kg		
ATA1238	Suspension à l'avant pour X-plore (jusqu'à 100 kg)		
ATA1239	Suspension à l'avant pour X-plore (à partir de 100 kg)		
G-TRAC			
ATA1215	Module G-Trac		717,93
CHARGEUR			
◆ ATA1343	Chargeur 8A (200 - 250V)		
ATA1313	Chargeur Opticharge 10A		50,00
ECLAIRAGE			
◆ ATA1437	Système d'éclairage LED avec clignoteurs	NC 1638, 1643, 2201, 2203, 2202, 2221, (2132+2192/2194+2184/2185/2186/2187/2188/2189+2113)	
OPTIONS DE SECURITE			
ATA1394	Porte-bagage arrière		511,98
ATA1204	Anti-basculé escamotable		126,35
◆ ATA1205	Anti-basculé		
ATA1244	Monte-trottoir	NC 0522, 1450	400,24
ATZ1450	Pièce de montage pour DAHL-Docking station (repose-tête adéquat obligatoire) NC0017, 1244		498,50
◆ ATA1493	Fixation de transport 4 points (pour le transport sans personnes)		
ATA1494	Fixation de transport 4-points (a subi le crash test pour le transport des personnes: repose-tête obligatoire)	NC 1158, 1199, 2128	
◆ ATA1329	Ceinture de sécurité avec clips	NC 2701, 2702, 2703, 2704, 2705, 2706	
ATA2113	Ceinture sous-abdominale avec Auto lock pour unité d'assise Modulite (fixation de rails)	NC 2110, (2132+2181/2183), 2701, 2702, 2703, 2704, 2705, 2706	
ATA1332	Ceinture en H	NC 2110, 2108, (1985+1356/1447)	200,89
CEINTURES BODYPOINT (kit de montage incl)			
ATA2701	Evoflex Pelvic Stabilizer; Rehab Latch Taille L (longueur 620 mm)	NC 2110, 2121, 2122, 2132, 2184, 2185, 2186, 2187, 2188, 2189, 2253, 1329, 2113	233,00
ATA2702	Evoflex Pelvic Stabilizer; Rehab Latch Taille M (longueur 460 mm)	NC 2110 2124, 2132, 2184, 2185, 2186, 2187, 2188, 2189, 2253, 1329, 2113	233,00
ATA2703	Ceinture de hanche 2 points, Ctr-Pull, Bouton à pousser; Cinch-montage Taille L (longueur 620 mm)	NC 2110, 2121, 2122, 2132, 2184, 2185, 2186, 2187, 2188, 2189, 2253, 1329, 2113	212,00

	CODE	Description		Prix public €, TVA de 6% incluse
	ATA2704	Ceinture de hanche 2 points, Ctr-Pull, Bouton à pousser, Cinch-Montage Taille M (longueur 460 mm)	NC 2110, 2124, 2132, 2184, 2185, 2186, 2187, 2188, 2189, 2253, 1329, 2113	212,00
	ATA2705	Ceinture de hanche 2 points, Dual-Pull, Bouton Side-Release, Cinch-Montage Taille L (longueur 620 mm)	NC 2110, 2121, 2122, 2132, 2184, 2185, 2186, 2187, 2188, 2189, 2253, 1329, 2113	233,00
	ATA2706	Ceinture de hanche 2 points, Dual-Pull, Bouton Side-Release, Cinch-Montage Taille M (longueur 460 mm)	NC 2110, 2124, 2132, 2184, 2185, 2186, 2187, 2188, 2189, 2253, 1329, 2113	233,00
	ATA1415	Rétroviseur à droite	NC 2209, 2213, 1287, 2217, 2235, 2241	63,05
	ATA1339	Rétroviseur à gauche	NC 2210, 2214, 1286, 2218, 2236, 2242	63,05
ACCESSOIRES				
	ATA2128	Crochets de dossier sur unité d'assise (capacité de charge max jusqu'à 6 kg = impact sur le poids max de l'utilisateur)	NC 1494, 2172, 2173, 2161, 2227, 2228, 2220, 2219, 2229, 2245, 1602, 1616, 1643, 1644, 1618, 1640, 1720, 1645, 1719, 2233	150,00
	ATA1394	Porte bagage arrière	NC 1367	511,98
	ATA1312	Porte-canne à droite	NC 0951, 1287	53,13
	ATA1363	Porte-canne à gauche	NC 0952, 1286	53,13
	ATA1404	Tablette escamotable à droite	NC (2201/2203/2204/2205/1601/1638/1639/1617/1611/1614/1615 + 1207/1707), 1607, 1608, 1612, 2209, 2213, 2214, 1287, 2235, 2236, 2241, 2242, 2207	191,16
	ATA1405	Tablette escamotable à gauche	NC (2201/2203/2204/2205/1601/1638/1639/1617/1611/1614/1615+ 1208/1708), 1607, 1608, 1612, 2210, 2213, 2214, 1286, 2235, 2236, 2241, 2242, 2208	191,16
	ATA1416	Garde-boues sur roues avant		38,88
	ATA1417	Garde-boues sur roues arrière		123,13
	ATA1333	Kit d'outils (2 tournevis, 3 clefs allen, une pince, un fusible)		10,00
	ATA1348	Odomètre	nc 1611; 1602; 1607; 1608; 1612; 1290; 1275; 1483, LiNX	228,11
	ATA1379	Horamètre		400,99
	ATZ1300	Adaptations spéciales		Sur demande
Consultez le tarif pour les harnais à 4/5 points pour plus d'informations				
Invacare Unique				

Provider's information

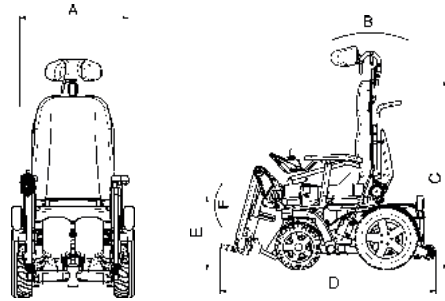
Company
 Customer No.
 Address
 Phone
 Email
 Consignment
 Date
 Model
 Wheelchair usage: Mainly indoor Mainly outdoor Both indoor and outdoor

Clients information

Name (optional)
 Age
 Disability

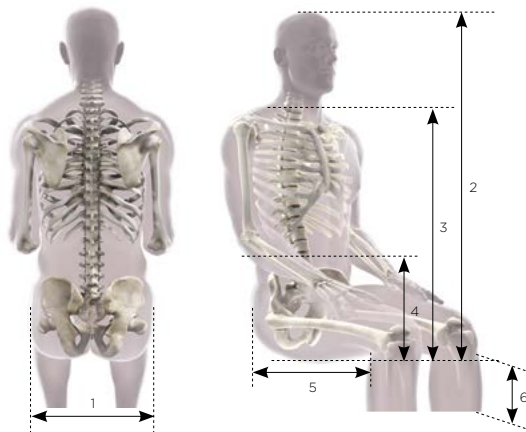
Required chair's dimensions

Position	Description	Dimension	Unit
A	Overall width		mm
B	Back support angle		deg.
C	Overall height (w/o head support)		mm
D	Overall length		mm
E	Seat to floor height		mm
F	Leg support angle		deg.



Client's data

Description	Dimension	Unit
Height		cm
Weight		kg
Waist		cm
Thigh		cm
Lower leg circumference		cm
Leg support angle		deg.
1 Hip width		cm
2 Seat to top of head		cm
3 Seat to shoulder		cm
4 Seat to elbow		cm
5 Knee to back		cm
6 Knee to heel		cm



Additional Information

Annotations

Images / sketches



Yes, you can.®

Invacare nv
Autobaan 22 - 8210 Loppem - België - www.invacare.be

Invacare® TDX® SP2 Ultra Low Maxx CE

Voiturette électronique à roue motrice centrale pour usage intérieur et extérieur
Garantie: générale: 2 ans; batteries: 1 an
Poids max. de l'utilisateur: 180 kg, avec moteurs 10 km/h; avec élévateur et inclinaison: 150kg.
Prix en EURO 6% TVA incl. Prix hors 0,33 EUR recupel hors TVA

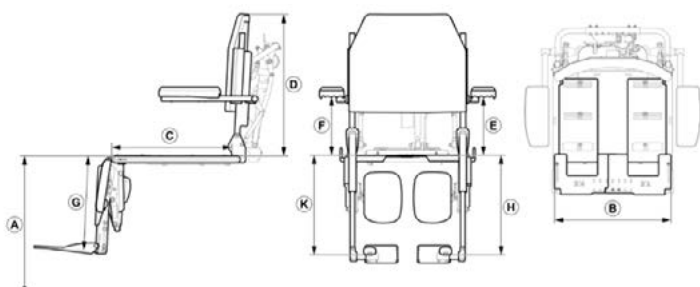
Date :

Référence :

Revendeur :

Veuillez indiquer votre choix en cochant les cases Option standard Option sans supplément

CODE	Description	Prix public €, TVA de 6% incluse
ARO0080	TDX SP2 Ultra Low Maxx avec système de positionnement électrique et repositionnement du corps	13.250,00
ARX0080	TDX SP2 Ultra Low Maxx spécial avec système de positionnement électrique et repositionnement du corps	Sur demande



Customized settings:	Measured from:
A Seat Height	Seat plate to floor
B Seat Width	Front seat plate edge LH to seat plate edge RH
C Seat Depth	Front of seat plate (incl. curve) to bracket of backrest (lowest point)
D Finished Back Height	Seat plate to top of back
E Armrest Height LH	Seat plate to top of tube
F Armrest Height RH	Seat plate to top of tube
G Centre mount legrest	Top of seat plate to top of footplate, parallel to legrest / knee-to-heel length
H Side mount Legrest LH	Top of seat plate to top of footplate, parallel to legrest / knee-to-heel length
K Side mount Legrest RH	Top of seat plate to top of footplate, parallel to legrest / knee-to-heel length
H Pivot Plus Legrest LH	Top of seat plate to top of footplate, parallel to legrest / knee-to-heel length
K Pivot Plus Legrest RH	Top of seat plate to top of footplate, parallel to legrest / knee-to-heel length

UNITÉ D'ASSISE Ultra Low Maxx

ARO2020	2	Système d'assise électrique Ultra Low Maxx	
---------	---	--	--

INCLINAISON D'ASSISE et inclinaison d'assise combinée avec lift

ARO2052	◆	Electrique à compensation Ultra Low Maxx CG Tilt de 0° à 50°	NC 0069, (2054/2055+2035/2036+0586)	2332,00
ARO2053		Electrique à compensation Ultra Low Maxx CG Tilt de 0° à 45° avec lift 300 mm (+4 mm de hauteur d'assise)	NC 2312, 2313, 2314, 2315, 2263, 2264, (2054/2055+2035/2036+0586)	4917,00

A - Hauteur d'assise (dessus de la plaque d'assise)

La hauteur du siège peut être augmentée par les paramètres!

ARO0337	◆	Hauteur d'assise 440 mm	NC 0069, (2054/2055+0592)	
ARO0331		Hauteur d'assise 460 mm	NC 0069	
ARO0339		Hauteur d'assise 490 mm	NC 0069	

Options d'inclinaison d'assise

"Attention: La bascule d'assise avant (2054/2055) limite la possibilité de petite profondeur d'assise en combinaison avec les repose-jambes séparés. Voir matrix"

ARO2057	◆	Ultra Low Maxx CG Tilt monté std. (sans proclive ni déclive)	peut être combiné avec tout type de repose-jambes	
ARO2054		Ultra Low Maxx CG tilt monté avec proclive de 5° (Cela diminue la bascule d'assise arrière de 5°)	NC 2312, 2313, 2314, 2315, (2052/2053+2035/2036+0586) (0337+0592), (0069+2258)	
ARO2055		Ultra Low Maxx CG tilt monté avec proclive de 10° (Cela diminue la bascule d'assise arrière de 10°)	NC 2035, 2312, 2313, 2314, 2315, (0337+0592) (2036+ repose-jambes séparés (2052/2053+2035/2036+0586), (0069+2258)	
ARO2056		Ultra Low Maxx CG tilt monté avec déclive de 5° (Cela augmente la bascule d'assise arrière de 5°)	NC 2312, 2313, 2314, 2315, 0592 peut être combiné avec tout type de repose-jambes	

CODE		Description	Prix public €, TVA de 6% incluse	
INCLINAISON DE DOSSIER				
ARO2069	◆	Inclinaison de dossier fixe (pas d'inclinaison électronique)	NC 2095, 2096, 2097, 2098, 2263, 2264, 2245; ACS2	
ARO2060		Inclinaison de dossier électronique de 90° à 170°, monté std.	NC 2307, 2510, 2511, 2512, 2513, 2514, 2515, 2516, 2540, 2541, 2542, 2543	1943,33
ARO2063		Inclinaison de dossier électronique, proclive de dossier de 8°, de 82° à 162°	NC 2307, 2510, 2511, 2512, 2513, 2514, 2515, 2516, 2540, 2541, 2542, 2543	1943,33
ARO2066		Inclinaison de dossier électronique, proclive de dossier de 30°, de 60° à 140°	NC 2307, 2510, 2511, 2512, 2513, 2514, 2515, 2516, 2540, 2541, 2542, 2543	1943,33
DIMENSIONS D'ASSISE				
Largeur cadre d'assise				
ARO2021	◆	405 mm - 505 mm (pas de 25 mm) / 16" - 20"	NC 2030, 2031, 2032, 2033	
ARX2003		480 mm - 555 mm (pas de 25 mm) / 19" - 22"	NC 2025, 2026, 2027, 2032, 2033	
ARO2022		505 mm - 610 mm (pas de 25 mm) / 20" - 24"	NC 2025, 2026, 2027, 2028, 2174, 2175	
Profondeur cadre d'assise				
ARO2008	◆	405 mm - 505 mm (pas de 25 mm) / 16" - 20"	NC 2040, 2041, 2042	
ARO2024		480 mm - 580 mm (pas de 25 mm) / 19" - 23"	NC 2035, 2036, 2037	
Largeur d'assise (préréglage d'usine)				
ARO2025		405 mm / 16"	NC 2003, 2022, 2041, 2042, 0572, 0577, 0579, 0584, (2041/2042+2147), 2701, 2703, 2705	
ARO2026		430 mm / 17"	NC 2003, 2022, 2041, 2042, (2041/2042+2147) 2701, 2703, 2705"	
ARO2027	◆	455 mm / 18"	NC 2003, 2022, (2041/2042/+2147), (2041+2146)2701, 2703, 2705	
ARO2028		480 mm / 19"	NC 2022, 2174, 2175, (2041/2042+2147), (2041+2146) 2702, 2704, 2706	
ARO2029		505 mm / 20"	NC 2174, 2175, (2041/2042+2147); (2037/2038/2039/2040, 2702, 2704, 2706	
ARO2030		530 mm / 21"	NC 2021, 2035, 2036, 2174, 2175, 1607, (2035/2036+2147), 2702, 2704, 2706	
ARO2031		555 mm / 22"	NC 2021, 2035, 2036, 2174, 2175, 1607, (2035/2036+2147), 2702, 2704, 2706	
ARO2032		580 mm / 23"	NC 2003, 2021, 2035, 2036, 2174, 2175, 2147, 1607, 2702, 2704, 2706	
ARO2033		610 mm / 24"	NC 2003, 2021, 2035, 2036, 2174, 2175, 1404, 1405, 1607, 2147, 2702, 2704, 2706	
Profondeur d'assise (préréglage d'usine)				
ARO2035		405 mm / 16"	NC 2024, 2030, 2031, 2032, 2033, 2055, (2030/2031+2147), (2052/2053+2054/2055+0586), 2701, 2702, 2703, 2704, 2705, 2706	
ARO2036		430 mm / 17"	NC 2024, 2030, 2031, 2032, 2033, (2055 + repose-jambes montés latéralement), (2030/2031 +2147), (2052/2053+2054/2055+0586)	
ARO2037	◆	455 mm / 18"	NC 2024, (2029)	
ARO2038		480 mm / 19"	NC 2024, (2029)	
ARO2039		505 mm / 20"	NC 2024, (2029)	
ARO2040		530 mm / 21"	NC 2008, (2029)	
ARO2041		555 mm / 22"	NC 2008, 2025, 2026, (2027/2028+2146), (2025/2026/2027/2028/2029+2147)	
ARO2042		580 mm / 23"	NC 2008, 2025, 2026, 2146, (2025/2026/2027/2028/2029+2147)	
Coussin d'assise (dimensions selon le cadre d'assise préréglage d'usine)				
ARO2144		Coussin d'assise MatrxVi [revêtement Mesh]		
ARO2146		Coussin d'assise Matrx Flo-tech Contour [housse nylon noir; 100 mm d'épaisseur; jusqu'à 191 kg]	NC 2042, (2041+2027/2028)	
ARO2147		Coussin d'assise Matrx Libra [90 mm d'épaisseur; jusqu'à 136 kg ou HD jusqu'à 227kg]	NC 2032, 2033, 2034, (2030/2031+2035/2036), (2025/2026/2027/2028/2029+2041/2042)	
ARO2140		Sans coussin d'assise		

CODE	Description	Prix public €, TVA de 6% incluse	
TUBES DE DOSSIER (uniquement pour inclinaison de dossier fixe)		NC 2060, 2063, 2066, 2095, 2096, 2097, 2098	
Tubes de dossier courbés et droits			
ARO2510	Tube de dossier droit, hauteur 455 mm / 18"	NC 2541, 2542, 2543, 2050, 2051, 2320, 2551, 2552, 2553, 2554, 2555, 2556, 2557, 2177, 2558, 2559, 2178, 2174, 2175, 2560, 2561, 2562, 2563	
ARO2511	Tube de dossier droit, hauteur 505 mm / 20"	NC 2542, 2543, 2051, 2320, 2552, 2553, 2555, 2557, 2177, 2563, 2559, 2178, 2175, 2561, 2562	
ARO2512	Tube de dossier droit, hauteur 555 mm / 22"	NC 2543, 2320, 2553, 2555, 2177, 2563, 2178, 2175, 2561, 2562	
ARO2513	Tube de dossier droit, hauteur 610 mm / 24"		
ARO2514	Tube de dossier courbé (5°), hauteur 505 mm / 20"	NC 2542, 2543, 2051, 2320, 2552, 2553, 2555, 2557, 2177, 2563, 2559, 2178, 2175, 2561, 2562	
ARO2515	Tube de dossier courbé (5°), hauteur 555 mm / 22"	NC 2543, 2320, 2553, 2555, 2177, 2563, 2178, 2175, 2561, 2562	
ARO2516	◆ Tube de dossier courbé (5°), hauteur 610 mm / 24"		
Réglages de l'angle des tubes de dossier droits		NC 2514, 2515, 2516	
ARO2517	75°		
ARO2518	79°		
ARO2519	85°		
ARO2520	90°		
ARO2521	95°		
ARO2522	101°		
ARO2523	106°		
ARO2524	112°		
ARO2525	116°		
Réglages de l'angle des tubes de dossier courbés		NC 2510, 2511, 2512, 2513	
ARO2526	81°		
ARO2527	84°		
ARO2528	◆ 91°		
ARO2529	96°		
ARO2530	101°		
ARO2531	106°		
ARO2532	111°		
ARO2533	117°		
ARO2534	121°		
OPTIONS DE SOUTIEN DU DOSSIER (hauteur du matériel, voir ci-dessous pour toute la hauteur du dossier)			
Plaque de dossier fixe et revêtement standard (pas pour les systèmes ESR)			
ARO2540	Plaque de dossier fixe et revêtement standard hauteur 355 mm / 14"	NC 2060, 2063, 2066, (2506, 2501/2070/2071/2072/2073+2069)	
ARO2541	Plaque de dossier fixe et revêtement standard	NC 2060, 2063, 2066, 2070/2071/2072/2073/2504/2505+2069), 2510	
ARO2542	Plaque de dossier fixe et revêtement standard hauteur 455 mm / 18"	NC 2060, 2063, 2066, 2510, 2511, 2514, (2504/2505/2506/2501/2072/2073+2069)	
ARO2543	Plaque de dossier fixe et revêtement standard hauteur 505 mm / 20"	NC 2060, 2063, 2066, 2510, 2511, 2512, 2514, 2515 (2504/2505/2506/2501/2070/2071+2069)	
High Backs (16 - 24" de large)			
ARO2050	◆ High Back, hauteur 410 mm	NC 2073, 2074	
ARO2051	High Back, hauteur 460 mm	NC 2070, 2071	
ARO2320	◆ High Back, hauteur 505 mm / 20"	NC 2510, 2511, 2512, 2514, 2515, (2504/2505/2506/2501/2070/2071+2069);(2506/2501/2070/2071/2072/2073+2060/2063/2066)	
	Dossiers Matrx Elite (3" Contour) 16 - 20" de large	NC 2030, 2031, 2032, 2033	

CODE	Description	Prix public €, TVA de 6% incluse	
ARO2550	Dossier MatrX Elite, hauteur 355mm / 14"	NC (2501/2506/2070/2071/2072/2073+2069); (2070/2071/2072/2073/2074/2502+2060/2063/2066), 2028, 2029, 2030, 2032, 2032, 2033	
ARO2551	Dossier MatrX Elite, hauteur 405 mm / 16"	NC 2510, (2070/2071/2072/2073/2504/2505+2069); (2506/2501/2072/2073/2074/2502/+2060/2063/2066)	
ARO2552	Dossier MatrX Elite, hauteur 455 mm / 18"	NC 2510, 2511, 2514, (2504/2505/2506/2501/2072/2073+2069); (2506/2501/2070/2071/2074/2502+2060/2063/2066)	
ARO2553	Dossier MatrX Elite, hauteur 505 mm / 20"	NC 2510, 2511, 2512, 2514, 2515, (2504/2505/2506/2501/2070/2071+2069);(2506/2501/2070/2071/2072/2073+2060/2063/2066)	
	Dossiers MatrX Elite HD (3" Contour) 21 - 24" de large	NC 2025, 2026, 2027, 2028, 2029	
ARO2554	Dossier MatrX Elite HD, hauteur 405 mm / 16"	NC 2510, (2070/2071/2072/2073/2504/2505+2069); (2506/2501/2072/2073/2074/2502/+2060/2063/2066)	900,00
ARO2555	Dossier MatrX Elite HD, hauteur 505 mm / 20"	NC 2510, 2511, 2512, 2514, 2515, (2504/2505/2506/2501/2070/2071+2069);(2506/2501/2070/2071/2072/2073+2060/2063/2066)	900,00
	Dossier MatrX Elite TR (3" Contour) 16 - 20" de large	NC 2030, 2031, 2032, 2033	
ARO2556	Dossier MatrX Elite TR, hauteur 405 mm / 16"	NC 2510, (2070/2071/2072/2073/2504/2505+2069); (2506/2501/2072/2073/2074/2502/+2060/2063/2066)	193,88
ARO2557	Dossier MatrX Elite TR, hauteur 455 mm / 18"	NC 2510, 2511, 2514, (2504/2505/2506/2501/2072/2073+2069); (2506/2501/2070/2071/2074/2502+2060/2063/2066)	193,88
ARO2177	Dossier MatrX Elite TR, hauteur 505 mm / 20"	NC 2510, 2511, 2512, 2514, 2515, (2504/2505/2506/2501/2070/2071+2069);(2506/2501/2070/2071/2072/2073+2060/2063/2066)	193,88
	Dossier MatrX Elite TR HD (3" Contour) 21 - 24" de large	NC 2025, 2026, 2027, 2028, 2029	
ARO2563	Dossier MatrX Elite TR HD, hauteur 505 mm / 20"	NC 2510, 2511, 2512, 2514, 2515, (2504/2505/2506/2501/2070/2071+2069);(2506/2501/2070/2071/2072/2073+2060/2063/2066)	900,00
	Dossier MatrX Elite Deep (6" Contour) 16 - 20" de large	NC 2343, 2345, 2043, 2045, 2344, 2346, 2044, 2046, 2049, 2030, 2031, 2032, 2033	
ARO2558	Dossier MatrX Elite Deep, hauteur 405 mm / 16"	NC 2510, (2070/2071/2072/2073/2504/2505+2069); (2506/2501/2072/2073/2074/2502/+2060/2063/2066)	311,38
ARO2559	Dossier MatrX Elite Deep, hauteur 455 mm / 18"	NC 2510, 2511, 2514, (2504/2505/2506/2501/2072/2073+2069); (2506/2501/2070/2071/2074/2502+2060/2063/2066)	311,38
ARO2178	Dossier MatrX Elite Deep, hauteur 505 mm / 20"	NC 2510, 2511, 2512, 2514, 2515, (2504/2505/2506/2501/2070/2071+2069);(2506/2501/2070/2071/2072/2073+2060/2063/2066)	311,38
	Dossiers MatrX Posture Back (5" Contour) 16 - 18" de large	NC 2028, 2029, 2030, 2031, 2032, 2033	
ARO2174	Dossier MatrX PB, hauteur 405 mm / 16"	NC 2510, (2070/2071/2072/2073/2504/2505+2069); (2506/2501/2072/2073/2074/2502/+2060/2063/2066)	
ARO2175	Dossier MatrX PB, hauteur 505 mm / 20"	NC 2510, 2511, 2512, 2514, 2515, (2504/2505/2506/2501/2070/2071+2069);(2506/2501/2070/2071/2072/2073+2060/2063/2066)	
	Dossiers MatrX Posture Back Deep (7" Contour) 16 - 18" de large	NC 2343, 2345, 2043, 2045, 2344, 2346, 2044, 2046, 2049, 2028, 2029, 2030, 2031, 2032, 2033	
ARO2560	Dossier MatrX PB Deep, hauteur 405mm / 16"	NC 2510, (2070/2071/2072/2073/2504/2505+2069); (2506/2501/2072/2073/2074/2502/+2060/2063/2066)	311,38
ARO2561	Dossier MatrX PB Deep, hauteur 505 mm / 20"	NC 2510, 2511, 2512, 2514, 2515, (2504/2505/2506/2501/2070/2071+2069);(2506/2501/2070/2071/2072/2073+2060/2063/2066)	311,38

CODE		Description	Prix public €, TVA de 6% incluse	
		Matrx Elite Deep HD (7" Contour) 21 - 24" de largeur	NC 2343, 2345, 2043, 2045, 2344, 2346, 2044, 2046, 2049, 2025, 2026, 2027, 2028, 2029	
ARO2562		Dossier Matrx Elite Deep HD, hauteur 505 mm / 20"	NC 2510, 2511, 2512, 2514, 2515, (2504/2505/2506/2501/2070/2071+2069);(2506/2501/2070/2071/2072/2073+2060/2063/2066)	900,00
MONTAGE DU SOUTIEN DE DOSSIER			Mesuré de la plaque d'assise au haut du dossier	
RAPPORT: Ceci est extrêmement important pour les ajustements du système de dossier ESR				
Hauteur de dossier à livraison en cas de "uniquement bascule d'assise" (pas de bascule d'assise)			NC 2060, 2063, 2066	
RAPPORT: 100-125 mm / 4-5" d'espace est recommandé en cas de "uniquement bascule d'assise"				
ARO2504		455 mm / 18" (uniquement avec hauteur du dossier 355mm/14")	NC 2541, 2542, 2543, 2050, 2051, 2320, 2551, 2552, 2553, 2554, 2555, 2556, 2557, 2177, 2558, 2559, 2178, 2174, 2175, 2560, 2561, 2562, 2563	
ARO2505		485 mm / 19" (uniquement avec hauteur du dossier 355mm/14")	NC 2541, 2542, 2543, 2050, 2051, 2320, 2551, 2552, 2553, 2554, 2555, 2556, 2557, 2177, 2558, 2559, 2178, 2174, 2175, 2560, 2561, 2562, 2563	
ARO2506		505 mm / 20" (uniquement avec hauteur du dossier 405mm/16")	NC 2540, 2542, 2543, 2051, 2320, 2550, 2552, 2553, 2555, 2557, 2177, 2559, 2178, 2175, 2561, 2562, 2563	
ARO2501		535 mm / 20" (uniquement avec hauteur du dossier 405mm/16")	NC 2540, 2542, 2543, 2051, 2320, 2550, 2552, 2553, 2555, 2557, 2177, 2559, 2178, 2175, 2561, 2562, 2563	
ARO2070		555 mm / 22" (uniquement avec hauteur du dossier 455mm/18")	NC 2540, 2541, 2543, 2050, 2320, 2550, 2551, 2553, 2554, 2555, 2556, 2177, 2558, 2178, 2174, 2175, 2560, 2561, 2562, 2563	
ARO2071		585 mm / 23" (uniquement avec hauteur du dossier 455mm/18")	NC 2540, 2541, 2543, 2050, 2320, 2550, 2551, 2553, 2554, 2555, 2556, 2177, 2558, 2178, 2174, 2175, 2560, 2561, 2562, 2563	
ARO2072	◆	610 mm / 24" (uniquement avec hauteur du dossier 505mm/20")	NC 2540, 2541, 2542, 2050, 2051, 2550, 2551, 2552, 2554, 2556, 2557, 2558, 2559, 2174, 2560	
ARO2073		635 mm / 25" (uniquement avec hauteur du dossier 505mm/20")	NC 2540, 2541, 2542, 2050, 2051, 2550, 2551, 2552, 2554, 2556, 2557, 2558, 2559, 2174, 2560	
Hauteur du dossier fournie pour les systèmes de dossier ESR			NC 2069	
RAPPORT: un espace minimum de 150-175 mm / 6-7" est recommandé pour les systèmes de dossier ESR				
ARO2506		505 mm / 20" (uniquement avec dossier Elite, hauteur du dossier 355mm/14")	NC 2050, 2051, 2320, 2551, 2552, 2553, 2554, 2555, 2556, 2557, 2177, 2558, 2559, 2178, 2174, 2175, 2560, 2561, 2562, 2563	
ARO2501		535 mm / 21" (uniquement avec dossier Elite, hauteur du dossier 355mm/14")	NC 2050, 2051, 2320, 2551, 2552, 2553, 2554, 2555, 2556, 2557, 2177, 2558, 2559, 2178, 2174, 2175, 2560, 2561, 2562, 2563	
ARO2070		555 mm / 22" (uniquement avec hauteur du dossier 405mm/16")	NC 2051, 2320, 2550, 2552, 2553, 2555, 2557, 2177, 2559, 2178, 2175, 2561, 2562, 2563	
ARO2071		585 mm / 23" (uniquement avec hauteur du dossier 405mm/16")	NC 2051, 2320, 2550, 2552, 2553, 2555, 2557, 2177, 2559, 2178, 2175, 2561, 2562, 2563	
ARO2072		610 mm / 24" (uniquement avec hauteur du dossier 455mm/18")	NC 2050, 2320, 2550, 2551, 2553, 2554, 2555, 2556, 2177, 2558, 2178, 2174, 2175, 2560, 2561, 2562, 2563	
ARO2073		635 mm / 25" (uniquement avec hauteur du dossier 455mm/18")	NC 2050, 2320, 2550, 2551, 2553, 2554, 2555, 2556, 2177, 2558, 2178, 2174, 2175, 2560, 2561, 2562, 2563	
ARO2074		660 mm / 26" (uniquement avec hauteur du dossier 505mm/20")	NC 2050, 2051, 2550, 2551, 2552, 2554, 2556, 2557, 2558, 2559, 2174, 2560	
ARO2502		685 mm / 27" (uniquement avec hauteur du dossier 505mm/20")	NC 2050, 2051, 2550, 2551, 2552, 2554, 2556, 2557, 2558, 2559, 2174, 2560	
ACCOUDOIRS				
Repose-bras en cas "uniquement bascule d'assise"				
ARO2307	◆	Repose-bras relevables monté sur l'Ultra Rail (Maxx Tilt 230 - 320 mm, 9-12.5")	NC 2060, 2063, 2066, 2308, 2309	
Accoudoirs pour système de dossier ESR				
ARO2095	◆	Accoudoirs relevables, réglable en largeur, en hauteur et en angle [240 - 330 mm]		
ARO2096		Accoudoirs relevables, réglable en largeur, en hauteur et en angle [320 - 405 mm]		

CODE	Description	Prix public €, TVA de 6% incluse																					
ARO2097	Accoudoirs relevables, amovibles et renforcés, amovibles et parallèles, réglable en hauteur [240 - 330 mm]																						
ARO2098	Accoudoirs relevables, amovibles et renforcés, réglable en hauteur [330 - 405 mm]																						
Accessoires pour accoudoirs																							
ARO2308	Accoudoir 1/2" Offset Spacer (la paire)	NC 2095, 2096, 2307																					
ARO2309	Accoudoir 1" Offset Spacer (la paire)	NC 2095, 2096, 2307																					
Manchette																							
Gauche																							
ARO2012	Manchette standard, viscoélastique (255mm); épaisseur 40mm																						
ARO2013	Manchette longue, viscoélastique (355mm); épaisseur 40mm																						
ARO2014	Gouttière ergonomique gauche; épaisseur 30mm	NC 2316, 2317	354,50																				
ARO2015	Sans manchette gauche																						
Droite																							
ARO2016	Manchette standard, viscoélastique (255mm); épaisseur 40mm																						
ARO2017	Manchette longue, viscoélastique (355mm); épaisseur 40mm																						
ARO2018	Gouttière ergonomique droite; épaisseur 30mm	NC 2316, 2317	354,50																				
ARO2019	Sans manchette droite																						
Accessoires pour manchette d'accoudoirs et montage des options en combinaison avec la gouttière (montage au côté opposé à la commande!)																							
Gauche																							
ARO2080	Appui palmaire plat gauche																						
ARO2081	Interface de montage pour appui palmaire Ottobock "EMO" gauche																						
Droite																							
ARO2083	Appui palmaire plat droite																						
ARO2084	Interface de montage pour appui palmaire Ottobock "EMO" droite																						
Support multiréglable (rotule) pour manchettes																							
Gauche																							
ARO2082	Support multiréglable gauche (MACES). Réhausse la manchette de 43 mm		354,50																				
Droite																							
ARO2085	Support multiréglable droit (MACES). Réhausse la manchette de 43 mm		354,50																				
Réglage de l'accoudoir gauche		Mesuré de la plaque d'assise au haut du tube de l'accoudoir																					
	◆ Réglage d'usine																						
	Réglage personnalisé																						
	<table border="1"> <tr> <td>230mm</td> <td>240mm</td> <td>250mm</td> <td>260mm</td> <td>270mm</td> </tr> <tr> <td>280mm</td> <td>290mm</td> <td>300mm</td> <td>310mm</td> <td>320mm</td> </tr> <tr> <td>330mm</td> <td>340mm</td> <td>350mm</td> <td>360mm</td> <td>370mm</td> </tr> <tr> <td>380mm</td> <td>390mm</td> <td>405mm</td> <td></td> <td></td> </tr> </table>	230mm	240mm	250mm	260mm	270mm	280mm	290mm	300mm	310mm	320mm	330mm	340mm	350mm	360mm	370mm	380mm	390mm	405mm				
230mm	240mm	250mm	260mm	270mm																			
280mm	290mm	300mm	310mm	320mm																			
330mm	340mm	350mm	360mm	370mm																			
380mm	390mm	405mm																					
Réglage de l'accoudoir droit		Mesuré de la plaque d'assise au haut du tube de l'accoudoir																					
	◆ Réglage d'usine																						
	Réglage personnalisé																						
	<table border="1"> <tr> <td>230mm</td> <td>240mm</td> <td>250mm</td> <td>260mm</td> <td>270mm</td> </tr> <tr> <td>280mm</td> <td>290mm</td> <td>300mm</td> <td>310mm</td> <td>320mm</td> </tr> <tr> <td>330mm</td> <td>340mm</td> <td>350mm</td> <td>360mm</td> <td>370mm</td> </tr> <tr> <td>380mm</td> <td>390mm</td> <td>405mm</td> <td></td> <td></td> </tr> </table>	230mm	240mm	250mm	260mm	270mm	280mm	290mm	300mm	310mm	320mm	330mm	340mm	350mm	360mm	370mm	380mm	390mm	405mm				
230mm	240mm	250mm	260mm	270mm																			
280mm	290mm	300mm	310mm	320mm																			
330mm	340mm	350mm	360mm	370mm																			
380mm	390mm	405mm																					
CALE-COUDE																							
Cale-coude gauche (profondeur x largeur)																							
ARO2347	Cale-coude XS (110 mm x 83 mm)	NC 2014	300,00																				
ARO2348	Cale-coude S (135 mm x 90 mm)	NC 2014	300,00																				
ARO2349	Cale-coude M (145 mm x 95 mm)	NC 2014	300,00																				
ARO2350	Cale-coude L (165 mm x 110 mm)	NC 2014	300,00																				
Amplitude de réglage cale-coude gauche (interface de montage)																							
ARO2361	3" verticalement / 5" horizontalement																						
ARO2362	3" verticalement / 7" horizontalement																						

CODE	Description	Prix public €, TVA de 6% incluse	
ARO2363	5" verticalement / 5" horizontalement		
ARO2364	5" verticalement / 7" horizontalement		
Cale-coude droit (profondeur x largeur)			
ARO2351	Cale-coude XS (110 mm x 83 mm)	NC 2018	300,00
ARO2352	Cale-coude S (135 mm x 90 mm)	NC 2018	300,00
ARO2353	Cale-coude M (145 mm x 95 mm)	NC 2018	300,00
ARO2354	Cale-coude L (165 mm x 110 mm)	NC 2018	300,00
Amplitude de réglage cale-coude droit (interface de montage)			
ARO2371	3" verticalement / 5" horizontalement		
ARO2372	3" verticalement / 7" horizontalement		
ARO2373	5" verticalement / 5" horizontalement		
ARO2374	5" verticalement / 7" horizontalement		
SOUTIEN DE LA HANCHE			
Gauche			
ARO2184	Soutient de la hanche QR gauche; 140 mm x 100 mm	NC 0069, 2701, 2702, 2703, 2704, 2705, 2706	132,42
ARO2114	Soutient de la hanche QR gauche; 180 mm x 150 mm	NC 0069, 2701, 2702, 2703, 2704, 2705, 2706	132,42
ARO2186	Soutient de la hanche QR gauche; 230 mm x 100 mm	NC 0069, 2701, 2702, 2703, 2704, 2705, 2706	132,42
ARO2188	Soutient de la hanche QR gauche; 330 mm x 100 mm	NC 0069, 2701, 2702, 2703, 2704, 2705, 2706	132,42
Droite			
ARO2185	Soutient de la hanche QR droite; 140 mm x 100 mm	NC 0069, 2701, 2702, 2703, 2704, 2705, 2706	132,42
ARO2115	Soutient de la hanche QR droite; 180 mm x 150 mm	NC 0069, 2701, 2702, 2703, 2704, 2705, 2706	132,42
ARO2187	Soutient de la hanche QR droite; 230 mm x 100 mm	NC 0069, 2701, 2702, 2703, 2704, 2705, 2706	132,42
ARO2189	Soutient de la hanche QR droite; 330 mm x 100 mm	NC 0069, 2701, 2702, 2703, 2704, 2705, 2706	132,42
ARO2164	Fixation pour soutien de la hanche (155 mm)		Sur demande
ARO2165	Fixation pour soutien de la hanche (206 mm)		Sur demande
APPUI-TÊTE ET OPTIONS DE MONTAGE			
ARO2092	◆ Appui-tête Onyx type Auto avec interface de montage std.	NC 2255, 2230, 2247, 2570	
ARO2323	Appui-tête Elan std 150 mm / 6" de large avec housse std.et interface de montage Elan	NC 2255, 2230, 2247, 2570	250,00
ARO2324	Appui-tête Elan Std 255 mm / 10" de large avec housse std. et interface de montage Elan	NC 2255, 2230, 2247, 2570	250,00
ARO2322	Appui-tête Elan Std 355 mm / 14" de large avec housse std. et interface de montage Elan	NC 2255, 2230, 2247, 2570	250,00
ARO2325	Appui-tête Elan Occipital 230x180 mm / 9"x7" avec housse std. et interface de montage Elan	NC 2255, 2230, 2247, 2570	250,00
ARO2326	Appui-tête Elan Occipital 305x200 mm / 12"x8" avec housse std. et interface de montage Elan	NC 2255, 2230, 2247, 2570	250,00
ARO2327	Appui-tête Elan 4 points 280x255 mm / 11"x10" avec housse std. et interface de montage Elan	NC 2255, 2230, 2247, 2570	250,00
ARO1495	Commande occipitale ou appui-tête similaire, livré indépendamment de cette commande (Selon les conditions de l'ISO 7176-19, un appui-tête est nécessaire pour utiliser le fauteuil roulant comme siège dans un véhicule)	NC 2229	Sur demande
SUPPORT LATÉRAL GAUCHE			
ARO2343	Support latéral Maxx Style Quick Release, taille de la manchette 110 mm de large x 83 mm de haut	NC 2558, 2559, 2178, 2560, 2561, 2562	193,54
ARO2345	Support latéral Maxx Style Quick Release, taille de la manchette 135 mm de large x 90 mm de haut	NC 2558, 2559, 2178, 2560, 2561, 2562	193,54

CODE	Description	Prix public €, TVA de 6% incluse	
ARO2043	Support latéral Maxx Style Quick Release, taille de la manchette 145 mm de large x 95 mm de haut		193,54
ARO2045	Support latéral Maxx Style Quick Release, taille de la manchette 165 mm de large x 110 mm de haut		193,54
SUPPORT LATÉRAL DROITE			
ARO2344	Support latéral Maxx Style Quick Release, taille de la manchette 110 mm de large x 83 mm de haut	NC 2558, 2559, 2178, 2560, 2561, 2562	193,54
ARO2346	Support latéral Maxx Style Quick Release, taille de la manchette 135 mm de large x 90 mm de haut	NC 2558, 2559, 2178, 2560, 2561, 2562	193,54
ARO2044	Support latéral Maxx Style Quick Release, taille de la manchette 145 mm de large x 95 mm de haut		193,54
ARO2046	Support latéral Maxx Style Quick Release, taille de la manchette 165 mm de large x 110 mm de haut		193,54
ACCESSOIRES POUR SUPPORT LATÉRAL			
ARO2049	Supports de cale-troncs rallongés de 25 mm, la paire		
REPOSE-JAMBES / REPOSE-PIEDS		NC (2021+2054)	
Repose-jambes central (appui-mollets incl.)			
ARO0586	Repose-jambe central, réglable en angle Longueur: 310 - 410 mm	NC (2052/2053+2054/2055+2035/2036), 2366, 0517	238,95
ARO0589	Repose-jambes électr. en std. LNX, corrigeant la longueur; Longueur: 340 - 410 mm	NC 2261, 2262, 2263, 2264	1194,74
ARX0592	Repose-jambes électr. en std. LNX avec palette télescopique (au sol); Longueur: 380 - 419 mm Sur mesure	NC 0069, 0559, 0516, 0517, 2056, (0337+2054/2055), 2263, 2264, 2365, 2366	2450,00
Palette(s)			
ARO2365	Palettes réglable en angle et en largeur S (127 W x 190 mm D / 5"x7.5")	NC 0592	107,53
ARO0559	Palettes réglable en angle et en largeur M (140 W x 240 mm D / 5.5"x9.5")	NC 0592	107,53
ARO0516	Palettes réglable en angle et en largeur L (150 W x 290 mm D / 6"x11.5")	NC 0592	107,53
ARO2366	Palette réglable en angle S (305 W x 215 mm D / 12"x8.5")	NC 0592, 0586	107,53
ARO0517	Palette réglable en angle M (305 W x 275 mm D / 12"x10.75")	NC 0592, 0586	107,53
Réglage du repose-jambes central (options 0586 & 0589)		Mesuré de la plaque d'assise à la palette	
	Réglage d'usine		
	Réglage personnalisé		
		310mm	325mm
		335mm	345mm
		355mm	
		364mm	375mm
		385mm	410mm
Réglage de la hauteur: repose-jambe monté central avec palette télescopique		Mesuré de la plaque d'assise à la palette	
	Sur mesure: Voir la matrice afférente pour les exceptions Veuillez mesurer soigneusement et prendre en compte la hauteur du coussin! Les dimensions choisies sont faites sur mesure et ne peuvent pas être changées après!		
		380mm	393mm
		406mm	419mm
Repose-jambes latéraux pour ULTRA LOW-MAXX			
Repose-jambe une pièce Vari; Gauche			
ARO0536	◆ Repose-jambe Vari F gauche		
ARO0537	Repose-jambe Vari A gauche	NC 0505	119,47
ARO0538	Repose-jambe ADM 0° - 80° gauche	NC 0505	137,39
ARO0539	Repose-jambe ADE 0° - 80° gauche	NC 0505, 2261, 2262, 2263, 2264	597,37
ARO0535	Sans repose-jambe gauche	NC 0505, 0509, 0511	
Repose-jambe une pièce Vari; Droite			
ARO0546	◆ Repose-jambe Vari F droite		
ARO0547	Repose-jambe Vari A droite	NC 0502	119,47
ARO0548	Repose-jambe ADM 0° - 80° droite	NC 0502	137,39
ARO0549	Repose-jambe ADE 0° - 80° droite	NC 0502, 2261, 2262, 2263, 2264	597,37
ARO0545	Sans repose-jambe droite	NC 0502, 0506, 0508	
Palette une pièce - Gauche			

CODE		Description	Prix public €, TVA de 6% incluse			
ARO0505	◆	Palette fixe, gauche	NC 0535, 0537, 0538, 0539			
ARO0509		Palette réglable en inclinaison gauche	NC 0535			
ARO0511		Palette réglable en inclinaison et en profondeur gauche	NC 0535			
Palette une pièce - Droite						
ARO0502	◆	Palette fixe, droite	NC 0545, 0547, 0548, 0549			
ARO0506		Palette réglable en inclinaison droite	NC 0545			
ARO0508		Palette réglable en inclinaison et en profondeur droite	NC 0545			
H - Réglage de la hauteur: Repose-jambe Vari gauche			Mesuré de la plaque d'assise à la palette			
	◆	Réglage d'usine				
		Réglage personnalisé				
		270mm	280mm	290mm	300mm	310mm
		320mm	330mm	340mm	350mm	360mm
		370mm	380mm	390mm	400mm	410mm
		420mm	430mm			
K - Réglage de la hauteur: Repose-jambe Vari droite			Mesuré de la plaque d'assise à la palette			
	◆	Réglage d'usine				
		Réglage personnalisé				
		270mm	280mm	290mm	300mm	310mm
		320mm	330mm	340mm	350mm	360mm
		370mm	380mm	390mm	400mm	410mm
		420mm	430mm			
Repose-jambe PIVOT PLUS ; Gauche						
ARO0572		Repose-jambe Pivot Plus réglage manuel, gauche	NC 2025			500,00
ARO0577		Repose-jambe Pivot Plus réglage électrique, gauche	NC 2025, 2261, 2262, 2263, 2264			597,37
ARO0535		Sans repose-jambe gauche	NC 0511			
Repose-jambe PIVOT PLUS ; Droite						
ARO0579		Repose-jambe Pivot Plus réglage manuel, droite	NC 2025			500,00
ARO0584		Repose-jambe Pivot Plus réglage électrique, droite	NC 2025, 2261, 2262, 2263, 2264			597,37
ARO0545		Sans repose-jambe droite	NC 0508			
Palette une pièce - Gauche						
ARO0511		Palette réglable en inclinaison et en profondeur, gauche	NC 0535			53,77
Palette une pièce - Droite						
ARO0508		Palette réglable en inclinaison et en profondeur, droite	NC 0545			53,77
H - Réglage de la hauteur: Repose-jambe Pivot Plus gauche			Mesuré de la plaque d'assise à la palette			
		Réglage d'usine				
		Réglage personnalisé				
		402mm	414mm	426mm	438mm	450mm
		462mm	474mm			
K - Réglage de la hauteur: Repose-jambe Pivot Plus droite			Mesuré de la plaque d'assise à la palette			
		Réglage d'usine				
		Réglage personnalisé				
		402mm	414mm	426mm	438mm	450mm
		462mm	474mm			
COMMANDES PRINCIPALES POUR ELECTRONIQUE LINX						

CODE		Description	Prix public €, TVA de 6% incluse	
ARO2203		Manipulateur LiNX REM211 : Conduite et contrôle des vérins	NC 1367, 1437, 2231, 2232, 2229, 2233, 2230, 2247, 2257, 2240, 2243, 2271, 2255, 2256, 2270, 2272	
ARO2204	◆	Manipulateur LiNX REM216 : Conduite, contrôle des vérins et de l'éclairage	NC 2231, 2232, 2229, 2233, 2230, 2247, 2257, 2240, 2243, 2271, 2255, 2256, 2270, 2272	
ARO2205		REM400: écran tactile, joystick et sockets jack configurable		436,15
ARO2206		REM500: écran tactile et sockets jack configurable sans joystick (uniquement display pour manipulateurs alternatifs)	NC 2270	1794,30
REM400 AVEC TOGGLE SWITCHES				
ARO2270		Module Toggle Switch assignable pour REM400 (DLX-SW400TGL) préréglage à gauche: ON/OFF, et à droite: régulateur de vitesse	NC 2201, 2203, 2204, 2206	500,00
MONTAGE DE LA COMMANDE PRINCIPALE				
ARO1207		Fixation standard à droite	NC 1404, 2311	
ARO1208		Fixation standard à gauche	NC 1405, 2310	
ARO1707	◆	Escamotable à droite	NC 1404, 2311	
ARO1708		Escamotable à gauche	NC 1405, 2310	
ARO2075		Escamotable + fixation réglable en hauteur / largeur Droite, design Quad link	NC 1415	
ARO2076		Escamotable + fixation réglable en hauteur / largeur Gauche, design Quad link	NC 1339	
ARO2227		Fixation à droite pour tierce-personne	NC 2219, 2245	50,00
ARO2228		Fixation à gauche pour tierce-personne	NC 2219, 2245	50,00
ARX2239		Montage personnalisé sur demande (Special) - PLUS D'INFOS NECESSAIRES		Sur demande
MONTAGE DE L'ÉCRAN DE CONTRÔLE LiNX REM500				
ARO2209		Escamotable à droite, multi-réglable	NC (2251+2217), 1404, 2311	
ARO2210		Escamotable à gauche, multi-réglable	NC (2251+2218), 1405, 2310	
ARO2213		Montage central, escamotable à droite (Nucleus)	NC (2251+2217), 1404, 1405, 2310, 2311	592,59
ARO2214		Montage central, escamotable à gauche (Nucleus)	NC (2251+2218), 1404, 1405, 2310, 2311	592,59
ARX2239		Montage personnalisé sur demande (Special) - PLUS D'INFOS NECESSAIRES		Sur demande
DOUBLE COMMANDE LiNX + MONTAGE				
ARO2219		Double Commande Compact LiNX (DLX-ACU200)	NC 1221, 1222, 2227, 2228	849,12
ARO2245		Double commande intuitive LiNX (IDC)	NC 1207, 1208, 2227, 2228, 2069	1185,25
ARO1207		Fixation standard, à droite	NC 2245	
ARO1208		Fixation standard, à gauche	NC 2245	
ARO1221		Fixation à droite, amovible	NC 2219, 1221	50,00
ARO1222		Fixation à gauche, amovible	NC 2219, 1222	50,00
Si plusieurs joysticks (ou REM500 + autre joystick) doivent être montés sur le support escamotable pour montage en position centrale, sélectionnez l'option 2215 ci-dessous.				
LiNX - COMMANDES COMPACTES + MONTAGE (toujours avec DLX-REM400 ou DLX-REM500)				
ARO2231		Commande compact proportionnel DLX-CR400	NC 2203, 2204, (2229/2230/2247/2257/2233/2240+2258)	710,87
ARO2232		Commande compact proportionnel Low Force DLX-CR-400LF	NC 2203, 2204, (2229/2230/2247/2257/2233/2240+2258)	849,12
ARO2207		Monté à droite	NC (2231/2232+1404/2311)	
ARO2208		Monté à gauche	NC (2231/2232+1405/2310)	
ARO2213		Montage central, escamotable à droite (Nucleus)	NC (2251+2217), 1404, 1405, 2310, 2311	592,59
ARO2214		Montage central, escamotable à gauche (Nucleus)	NC (2251+2218), 1404, 1405, 2310, 2311	592,59
ARX2215		Montage personnalisé sur demande (Special) - PLUS D'INFOS NECESSAIRES		Sur demande
JOYSTICKS ALTERNATIFS + ACCESSOIRES + MONTAGE (toujours avec DLX-REM400 ou DLX-REM500)				
Commande au menton + montage				

CODE	Description	Prix public €, TVA de 6% incluse
ARO2229	Joystick proportionnel au menton (ASL138) Sélectionnez toujours l'appui-tête avec la montage standard	1495, 2203, 2204, 2230, 2247, 2233, 2257, 2240, (2231/2232+2258) 2.279,00
ARO1289	Support escamotable manuellement à droite ASL628	
ARO1288	Support escamotable manuellement à gauche ASL628	
ARX1287	Support escamotable électriquement à droite	448,03
ARX1286	Support escamotable électriquement à gauche	448,03
Commande occipitale - Technologie ATOM		
ARO2230	Commande occipitale avec capteurs proximity (ATOM, ASL104) et wings standard M3	2203, 2204, 2229, 2233, 2092, 2323, 2324, 2322, 2325, 2326, 2327, 2257, 2240, (2231/2232+2258) 4946,67
ARO2247	Commande occipitale avec capteurs ultrasonne proximity (PROTON, ASL104P) et wings PROTON	2203, 2204, 2229, 2233, 2092, 2323, 2324, 2322, 2325, 2326, 2327, 2257, 2240, (2231/2232+2258) 5211,67
4 CONTACTEURS À CAPTEUR DE PROXIMITÉ		
ARO2257	4 contacteurs à capteur proximité (ASL106)	NC 2203, 2204, 2229, 2230, 2247, 2233, 2240, (2231/2232+2258) 5.565,00
ARO2275	Montage central, escamotable à droite (Nucleus) (Tablette Eclipse incl. ASL619, 360x180 mm)	NC (2251+2217), 1404, 1405, 2310, 2311 592,59
ARO2276	Montage central, escamotable à gauche (Nucleus) (Tablette Eclipse incl. ASL619, 360x180 mm)	NC (2251+2218), 1404, 1405, 2310, 2311 592,59
ARX2215	Montage personnalisé sur demande (Special) - PLUS D'INFOS NECESSAIRES	
Accessoire sans fil pour technologie ATOM		
ARO2249	Triple prises contacteur sans fil (ASL557-3)	618,33
ARO2250	Emulation souris sans fil ASL558	1325,00
COMMANDE MINI JOYSTICK PROPORTIONNEL		
ARO2233	Mini joystick proportionnel MEC	2203, 2204, 2229, 2230, 2247, 2257, 2240, (2231/2232+2258) 3250,00
ARO2235	Montage sur mini tablette, à droite (ASL603, 100x150 mm)	
ARO2236	Montage sur mini tablette, à gauche (ASL603, 100x150 mm)	
ARO2213	Montage central, escamotable à droite (Nucleus)	NC (2251+2217), 1404, 1405, 2310, 2311 592,59
ARO2214	Montage central, escamotable à gauche (Nucleus)	NC (2251+2218), 1404, 1405, 2310, 2311 592,59
ARO2241	Montage central sur mini tablette, escamotable à droite (Nucleus) (Tablette incl. ASL603, 100x150 mm)	NC (2251+2217), 1404, 1405, 2310, 2311 700,00
ARO2242	Montage central sur mini tablette, escamotable à gauche (Nucleus) (Tablette incl. ASL603, 100x150 mm)	NC (2251+2218), 1404, 1405, 2310, 2311 700,00
ARX2215	Montage personnalisé sur demande (Special) - PLUS D'INFOS NECESSAIRES	Sur demande
COMMANDE JOYSTICK RENFORCÉ PROPORTIONNEL		
ARO2240	Commande joystick renforcé proportionnel (ASL133)	2203, 2204, 2229, 2230, 2247, 2257, 2233, (2231/2232+2258) 1687,17
ARO2235	Montage sur mini tablette, à droite (ASL603, 100x150 mm)	
ARO2236	Montage sur mini tablette, à gauche (ASL603, 100x150 mm)	
ARO2213	Montage central, escamotable à droite (Nucleus)	NC (2251+2217), 1404, 1405, 2310, 2311 592,59
ARO2214	Montage central, escamotable à gauche (Nucleus)	NC (2251+2218), 1404, 1405, 2310, 2311 592,59
ARO2241	Montage central sur mini tablette, escamotable à droite (Nucleus) (incl. Tafel ASL603, 100x150 mm)	NC (2251+2217), 1404, 1405, 2310, 2311 700,00
ARO2242	Montage central sur mini tablette, escamotable à gauche (Nucleus) (Tablette incl. ASL603, 100x150 mm)	NC (2251+2218), 1404, 1405, 2310, 2311 700,00
ARX2215	Montage personnalisé sur demande (Special) - PLUS D'INFOS NECESSAIRES	Sur demande
COMMANDE JOYSTICK COMPACT PÉDIATRIQUE PROPORTIONNELLE		

CODE	Description	Prix public €, TVA de 6% incluse	
ARO2243	Commande joystick compact pédiatrique proportionnel ASL132, livré avec Module d'entrée	NC 2271, 2203, 2204, 2255, 2256	2.120,00
ARO2235	Montage sur mini tablette, à droite (ASL603, 100x150 mm)		
ARO2236	Montage sur mini tablette, à gauche (ASL603, 100x150 mm)		
ARO2213	Montage central, escamotable à droite (Nucleus)	NC (2251+2217), 1404, 1405, 2310, 2311	592,59
ARO2214	Montage central, escamotable à gauche (Nucleus)	NC (2251+2218), 1404, 1405, 2310, 2311	592,59
ARO2241	Montage central sur mini tablette, escamotable à droite (Nucleus) (Tablette incl. ASL603, 100x150 mm)	NC (2251+2217), 1404, 1405, 2310, 2311	700,00
ARO2242	Montage central sur mini tablette, escamotable à gauche (Nucleus) (Tablette incl. ASL603, 100x150 mm)	NC (2251+2218), 1404, 1405, 2310, 2311	700,00
ARX2215	Montage personnalisé sur demande (Special) - PLUS D'INFOS NECESSAIRES		Sur demande
COMMANDE AU SOUFFLE ET À CAPTEURS DE PROXIMITÉ			
ARO2255	Commande au souffle (ASL109), livré avec Module d'entrée, tube et embout bucal ASL301LIP (Combine commande au souffle et commande occipitale)	NC 2271, 2203, 2204, 2092, 2323, 2324, 2322, 2325, 2326, 2327, 2243	530,00
COMMANDE AU SOUFFLE & MODULE D'ENTRÉE			
ARO2256	Commande au souffle, livré avec Module d'entrée, tube et embout bucal ASL301LIP	NC 2271, 2203, 2204, 2243	6.183,00
INTERFACE LiNX (montée & connectée)			
ARO2271	Module d'entrée DLX-IN500-A (commande au souffle)	NC 2243, 2255, 2256, 2203, 2204	500,00
JOYSTICKS EXTERNES & INPUTS			
ARX2216	Joysticks externes / Input et confirmations par demande		Sur demande
AUTRE COMMANDE D'UNITÉ D'ASSISE			
LiNX 10-WAY SWITCH (toujours à l'autre côté du joystick)			
ARO2251	Clavier multifonction 10 contacteurs		
ARO2217	Fixation droite, avant	NC (2206+2209), (2251+1404/2311)	50,00
ARO2218	Fixation gauche, avant	NC (2206+2210), (2251+1405/2310)	50,00
ARO2226	Fixation arrière pour tierce personne		50,00
ARO2225	Sans montage		
CLAVIERS / INTERRUPTEURS			
ARO2261	Clavier 2 contacteurs - accès direct à la bascule d'assise	NC 0539, 0549, 0577, 0584, 0589, 0592, 2053, 2060, 2063, 2066	99,95
ARO2262	Interrupteur 2 directions - accès direct à la bascule d'assise	NC 0539, 0549, 0577, 0584, 0589, 0592, 2053, 2060, 2063, 2066	99,95
ARO2263	Clavier 4 contacteurs - accès direct à la bascule d'assise et l'inclinaison de dossier	NC 2053, 2069, 0539, 0549, 0577, 0584, 0589, 0592	99,95
ARO2264	Interrupteur 4 directions - accès direct à la bascule d'assise et l'inclinaison de dossier	NC 2053, 2069, 0539, 0549, 0577, 0584, 0589, 0592	99,95
ARO2207	Fixation utilisateur à droite		
ARO2208	Fixation utilisateur à gauche		
ARO2225	Sans montage		
ACCESSOIRES LiNX			
Port de charge USB			
ARO2253	Prise de charge USB DLX-USB02-A	NC 2701, 2702, 2703, 2704, 2705, 2706	195,00
ARO2207	Monté droite		
ARO2208	Monté gauche		
COMMANDE D'ARRÊT À DISTANCE			
ARO2258	Commande d'arrêt à distance (ASL504)	NC (2231/2232+2229/2230/2247/2257/2233/2240), (0069+2054/2055)	268,54
MODULE OUTPUT			
ARO2272	LiNX Module Output (DLX-OUT500)	NC 2203, 2204	534,50 €
AUTRES ACCESSOIRES LiNX			
ARO2300	Sans montage		
ARX2301	Montées et programmées (Special)		
BUDDY BUTTONS			

CODE	Description	Prix public €, TVA de 6% incluse
ARO1685	Rouge	99,95
ARO1686	Jaune	99,95
ARO1687	Vert	99,95
ARO1690	Bleu	99,95
EGG SWITCH		
ARO2254	Noir	99,95
PIKO BUTTONS		
ARO1711	Rouge	99,95
ARO1712	Jaune	99,95
ARO1713	Vert	99,95
ARO1714	Orange	99,95
ARO1715	Bleu	99,95
ARO1716	Noir	99,95
BOUTONS DE JOYSTICK BODYPOINT		
ARO2721	3" bouton de joystick en U, Bodypoint PCI01A	Prix sur demande
ARO2722	4" bouton de joystick en U, Bodypoint PCI02A	Prix sur demande
ARO2723	Bouton de joystick en forme de coupole en caoutchouc, Bodypoint PCI07A	Prix sur demande
ARO2724	Bouton de joystick fongiforme, Bodypoint PCI10A	Prix sur demande
OPTIONS DE LA BASE MOTRICE		
COULEUR DE LA BASE MOTRICE		
ARO2601	SpaceStation Silver	
ARO2602	Island Blue	
ARO2603	Grape JellyBean	
ARO2604	Monster Green	
ARO2605	Tangy Orange	
ARO2606	WhiteOut	
ARO2607	Rockstar Red	
ARO2608	Lights Out Black – Mat	
ARO2609	Invacare® Blue	
ARO0228	◆ Wet Black	
COULEURS DES JANTES		
ARO2611	SpaceStation Silver	
ARO2612	Island Blue	
ARO2613	Grape JellyBean	
ARO2614	Monster Green	
ARO2615	Tangy Orange	
ARO2616	WhiteOut	
ARO2617	Rockstar Red	
ARO2618	Lights Out Black – Matte	
ARO2619	Invacare® Blue	
ARO2620	◆ Wet Black	
ARO2621	Sans jantes	
FOURCHES		
ARO2631	◆ Fourche unilatérale incl. roue noire	
ARO2632	Fourche bilatérale	
ROUES MOTRICES		
ARO0704	◆ 14x3 pneus noirs, pneumatique	
ARO0732	14"x3" Pneus noirs, Puncture protected (gonflable), 3.00-8	
ARO0733	14"x3" Pneus noirs avec mousse en gel	
MOTEURS		
ARO1284	Durawatt 8 km/h, 4 pôles	
ARO1283	◆ Durawatt 10 km/h, 4 pôles	
ARO1224	Moteurs DuraWatt 12 km/h	549,95
BATTERIES		
ARO1260	◆ Batterie 73 Ah	
ARO1392	Sans batterie	

CODE	Description	Prix public €, TVA de 6% incluse	
G-Trac / Gyroscop			
ARO1215	Module G-Trac		717,93
CHARGEUR			
ARO1343	◆ Chargeur Opticharge 8A		
ARO1313	Chargeur Opticharge 10A		50,00
ECLAIRAGE			
ARO1367	Eclairage avec clignotants		
ARO1437	◆ Eclairage avec clignoteurs LED		
ARO1254	Sans éclairage		
OPTIONS DE SECURITE			
TRANSPORT			
ARO1450	Pièce de montage pour station d'arrimage Dahl (repose-tête obligatoire)		498,50
ARO1493	◆ Fixation 4 points pour transport du fauteuil sans utilisateur		
ARO1494	Fixation 4 points pour transport du fauteuil avec utilisateur (repose-tête obligatoire)		
CEINTURE DE SECURITE			
ARO2113	Ceinture de sécurité avec clips pour rail latéral Modulite	NC 2701, 2702, 2703, 2704, 2705, 2706	
CEINTURES BODYPOINT (kit de montage incl)			
ARO2701	Evoflex Pelvic Stabilizer; Rehab Latch Taille L (longueur 620 mm)	NC 1150, 1172, 2110, 2121, 2122, 2132, 2184, 2185, 2186, 2187, 2188, 2189, 1329, 2113	233,00
ARO2702	Evoflex Pelvic Stabilizer; Rehab Latch Taille M (longueur 460 mm)	NC 1150, 1172, 2110, 2123, 2124, 2132, 2184, 2185, 2186, 2187, 2188, 2189, 1329, 2113	233,00
ARO2703	Ceinture de hanche 2 points, Ctr-Pull, Bouton à pousser, Cinch-montage Taille L (longueur 620 mm)	NC 1150, 1172, 2110, 2121, 2122, 2132, 2184, 2185, 2186, 2187, 2188, 2189, 1329, 2113	212,00
ARO2704	Ceinture de hanche 2 points, Ctr-Pull, Bouton à pousser, Cinch-Montage Taille M (longueur 460 mm)	NC 1150, 1172, 2110, 2123, 2124, 2132, 2184, 2185, 2186, 2187, 2188, 2189, 1329, 2113	212,00
ARO2705	Ceinture de hanche 2 points, Dual-Pull, Bouton Side-Release, Cinch-Montage Taille L (longueur 620 mm)	NC 1150, 1172, 2110, 2121, 2122, 2132, 2184, 2185, 2186, 2187, 2188, 2189, 1329, 2113	233,00
ARO2706	Ceinture de hanche 2 points, Dual-Pull, Bouton Side-Release, Cinch-Montage Taille M (longueur 460 mm)	NC 1150, 1172, 2110, 2123, 2124, 2132, 2184, 2185, 2186, 2187, 2188, 2189, 1329, 2113	233,00
RETROVISEURS			
ARX1415	Rétroviseur à droite	NC 2075	63,05
ARX1339	Rétroviseur à gauche	NC 2076	63,05
ACCESSOIRES			
ARO2128	Crochets de dossier sur unité d'assise Modulite (capacité de charge max jusqu'à 6 kg = impact sur le poids max. de l'utilisateur)	NC 1494, 2172, 2173, 2161, 2227, 2228, 2220, 2219, 2229, 2245, 1602, 1616, 1643, 1644, 1618, 1640, 1720, 1645, 1719, 1198, 1145	150,00
ARO1312	Porte-canne à droite	NC 0007	53,13
ARO1363	Porte-canne à gauche	NC 0007	53,13
ARO1404	Tablette escamotable à droite	NC 1207, 1707, 2033	191,16
ARO1405	Tablette escamotable à gauche	NC 1208, 1708, 2033	191,16
ARO2310	Demi-tablette gauche		284,36
ARO2311	Demi-tablette droite		284,36
ARX1379	Horamètre		400,99
Consultez le tarif pour les harnais à 4/5 points pour plus d'informations			



Yes, you can.®

Invacare nv
Autobaan 22 - 8210 Loppem - België - www.invacare.be

Invacare® Action³ NG Junior®

Voiturette manuelle standard pour enfants avec châssis pliable

Poids max. de l'utilisateur: 80 kg.

Garantie générale: 1 an; garantie sur le châssis: 3 ans

Date :

Référence :

Revendeur :

Veuillez indiquer votre choix en cochant les cases Option standard Option sans supplément

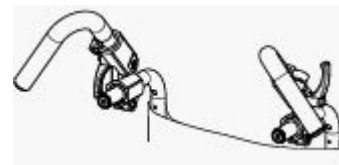
CODE	Description	Prix public €, TVA de 6% incluse
MODELE		
◆ CNB0025	ACTION ³ JUNIOR	1194,74
CNBSPEC	Construction spéciale	
PROPULSION		
◆ CNB0100	Cerceaux	(NC : 1100, 1110, 1170)
CNB0110	Version transit (angle d'assise 1,5°)	(NC : 0280, 1060, 1070, 1075, 1080, 1090, 1180, 1190, 1195, 1275, 1375, 1390, 1391, 1392, 1430, 1440)
LARGEUR D'ASSISE		
CNB0180	305mm	(NC: 0250, 0252, 0520, 0570, 0890, 1190, 1195)
◆ CNB0190	330mm	(NC: 0240, 0251, 0530, 0580, 0900)
CNB0200	355mm	(NC: 0240, 0251, 0530, 0580, 0900)
PROFONDEUR D'ASSISE		
CNB0240	300mm	
◆ CNB0250	350mm	
CNB0251	Réglable de 250 à 300mm	(NC: 0320, 0340)
CNB0252	Réglable de 300 à 350mm	(NC: 0320, 0340)
HAUTEUR D'ASSISE		
CNB0260	460mm	
◆ CNB0270	435mm	
CNB0280	410mm	(NC: 1375, 1430, 1440)
REVÊTEMENT D'ASSISE		
CNB0320	Sans	
CNB0330	Nylon avec bandes Velcro	
◆ CNB0340	Nylon, capitonné	
CNB0350	Plaque fixe avec coussin d'assise Flo-tech	209,08
DOSSIER		
CNB0370	Fixe, 0°, 3 hauteurs: 370/400/430mm, livré à 370mm (LA 205 à 280mm) ou 400mm (LA 305 à 380mm)	
CNB0380	Fixe, 7°, 3 hauteurs: 370/400/430mm, livré à 370mm (LA 205 à 280mm) ou 400mm (LA 305 à 380mm)	
CNB0390	Réglable en angle (cranté), 0/30°, 5 hauteurs: 350/370/390/410/430mm, livré à 370mm (LA 205 à 280mm), à 390mm (LA 305 à 380mm), sans fixation de dossier	(NC: 1190, 1195) 298,68
◆ CNB0425	Fixe, 7°, hauteur: 400mm (avec 0475) ou 430mm (avec 0480); poignées réglables en hauteur (150mm)	(NC : 0855)
REVÊTEMENT DE DOSSIER		
CNB0465	Sans	(NC: 0855)
CNB0475	Type Sling Nylon, réglable en largeur et en hauteur	
◆ CNB0480	Contour (réglable en tension), nylon	(NC: 0855)



CODE	Description	Prix public €, TVA de 6% incluse	
SPEC	Dossier préformé Matrx		sur demande
REPOSE-PIEDS / PALETTES			
Repose-pied Droite (réglable en hauteur, chaque fois 10mm)			
CNB0500	Sans	(NC : 0600, 0605, 0610, 0611, 0880, 0882, 0883, 0884, 0885)	
CNB0505	Repose-pied, 90°, amovible, distance genou-tallon de 125 à 260mm	(NC: 0565, 0600, 0610, 1005)	
◆ CNB0510	Repose-pied, 80°, court, swing in/out, position standard 0°; distance genou-tallon de 220 à 320mm, uniquement en noir	(NC: 0561, 0562, 0563, 0565, 0610)	
CNB0520	Repose-jambe (0° à 80°), swing in/out (repose-mollet incl.); distance genou-tallon de 275 à 375mm	(NC: 0565, 0600, 0611, 0880, 0886)	143,37
CNB0530	Repose-jambe (0° à 80°), swing in/out (sans repose-mollet, avec bande de support pour mollets); distance genou-tallon de 235 à 295mm	(NC : 0565, 0600, 0611, 0880, 0886)	143,37
Repose-pied Gauche (réglable en hauteur, chaque fois 10mm)			
CNB0550	Sans	(NC : 0611, 0620, 0625, 0630, 0880, 0882, 0883, 0884, 0885)	
CNB0555	Repose-pied, 90°, amovible, distance genou-tallon de 125 à 260mm	(NC: 0620, 0630, 1005)	
◆ CNB0560	Repose-pied, 80°, court, swing in/out, position standard 0°; distance genou-tallon de 220 à 320mm, uniquement en noir	(NC: 0630)	
CNA0570	Repose-jambe (0° à 80°) de confort, swing in/out (repose-mollet incl.); distance genou-tallon de 275 à 375mm	(NC : 0611, 0620, 0880, 0886)	143,37
CNB0580	Repose-jambe (0° à 80°), swing in/out (sans repose-mollet, avec bande de support pour mollets); distance genou-tallon de 235 à 295mm	(NC : 0611, 0620, 0880, 0886)	143,37
Palette Droite			
◆ CNB0600	Rabattable	(NC: 0882, 0883, 0884, 0885, 0886)	
CNB0605	Rabattable, réglable en angle et en profondeur		
CNB0610	Rabattable, réglable en angle	(NC: 0882, 0883, 0884, 0885, 0886)	
CNB0611	Palette monobloc	(NC : 0620, 0625, 0630, 0882, 0883, 0884, 0885)	
Palette Gauche			
◆ CNB0620	Rabattable	(NC: 0882, 0883, 0884, 0885, 0886)	
CNB0625	Rabattable, réglable en angle et en profondeur		
CNB0630	Rabattable, réglable en angle	(NC: 0882, 0883, 0884, 0885, 0886)	
REPOSE-BRAS			
Repose-bras Droite			
◆ CNB0640	Amovible (N°1), fonction tablette, manchette std (60mm), réglable de 180 à 280mm	(NC : 0750, 0745, 0746, 0755)	
CNB0645	Amovible (N°1), manchette étroite Junior (50mm), réglable de 150 à 250mm	(NC : 0740, 0746, 0750, 0755)	
CNB0646	Amovible (N°1), manchette étroite Junior (50mm), réglable de 150 à 250mm	(NC : 0740, 0745, 0750, 0755, 1470)	
CNB0650	Garde-boue, réglable en hauteur (155 à 220mm)	(NC: 0740, 0745, 0746, 0755, 1201, 1470, 1471, 1472)	19,95
CNB0655	Protège-vêtements Junior	(NC: 0740, 0745, 0746, 0750, 1470, 1471, 1472)	
Repose-bras Gauche			
◆ CNB0740	Amovible (N°1), fonction tablette, manchette std (60mm), réglable de 180 à 280mm		
CNB0745	Amovible (N°1), manchette étroite Junior (50mm), réglable de 150 à 250mm		
CNB0746	Amovible (N°1), manchette étroite Junior (50mm), réglable de 150 à 250mm	(NC: 1470)	

	CODE	Description		Prix public €, TVA de 6% incluse
	CNB0750	Garde-boue, réglable en hauteur (155 à 220mm)	(NC: 1201, 1470, 1471, 1472)	19,95
	CNB0755	Protège-vêtements Junior	(NC: 1470, 1471, 1472)	
OPTIONS D'ASSISE				
	CNB0820	Sans	(NC : 0825, 0851, 0855, 0860, 0865, 0870, 0880, 0881, 0882, 0883, 0884, 0885, 0886, 0890, 0900, 0902)	
	CNB0851	Coussin d'assise MSS (ESSENTIAL JUNIOR)		
	CNC0855	Extension de dossier (230 mm) (pas avec dossier std.)	(NC 0425, 0860, 0865)	41,03
	CNB0860	Repose-tête, standard, multi-réglable, tendeur de dossier incl.	(NC: 0865, 0902)	179,21
	CNB0865	Repose-tête, rond, multi-réglable, tendeur de dossier incl.	(NC: 0902)	179,21
◆	CNB0880	Bandes réglables pour support des mollets		
	CNB0881	Kit de stabilisation avant, les roues avant sont placées 100mm vers l'extérieur (pour LA à partir de 305 mm)		35,00
	CNB0883	Attelle de cheville XS, paire (155-200mm)		34,96
	CNB0884	Attelle de cheville S, paire (160-215mm)	NC: 0884, 0885	34,96
	CNB0885	Attelle de cheville M, paire (175-230mm)	NC: 0885	34,96
	CNB0890	Kit: 2 repose-pieds réglables en angle (0° à 80°), swing in/out (palettes régl. en angle incl.); distance genou-tallon de 275 à 375mm	(NC: 0900)	239,02
	CNB0900	Kit: 2 repose-pieds réglables en angle (0° à 80°), swing in/out (palettes régl. en angle incl., sans repose-mollets, avec bandes mollets); distance genou-tallon de 235 à 295mm		239,02
	CNC0902	Tendeur de dossier réglable en largeur		44,04
COULEURS				
	CNB0952	Pearl White		
	CNB0953	Matt Black		
	CNB0954	Matt Red		
	CNB0955	Intense Yellow		
◆	CNB0956	Polar Blue		
	CNB0957	Candy Pink		
	CNB0991	Couleur spéciale:		sur demande
ROUES AVANT				
◆	CNB1000	5" x 1", pneu plein		
	CNB1001	5"x 1" FLASHING LIGHTS, pneu plein		63,88
	CNB1005	5"x 1" 3/4, pneu plein		28,49
	CNB0999	5" x 1", pneu plein, noir		
ROUES ARRIERE				
◆	CNB1060	22" x 1.3/8", pneumatique, roue rayonnée	(NC: 1170)	
	CNB1070	22" x 1.3/8", pneu plein, roue rayonnée	(NC: 1170)	
	CNB1075	22" x 1", pneu plein, noir, roue rayonnée	(NC: 1170, 1280)	
	CNB1090	20" x 1.3/8", pneu plein, roue rayonnée	(NC: 1170, 1280)	
	CNB1100	12" x 2", pneumatique, roue plastique	(NC : 1140, 1141, 1180, 1250, 1251, 1252, 1253, 1254, 1255, 1256, 1380, 1390)	
	CNB1105	12" x 2", pneu plein, noir, roue plastique		
CERCEAUX				
◆	CNB1140	Aluminium, anodisés		
	CNB1141	Acier, antidérapants (plastique)		89,60
AXES ROUES ARRIERE				
	CNB1170	Fixes		
◆	CNB1180	QR		

	CODE	Description		Prix public €, TVA de 6% incluse
POSITION ROUES ARRIERE				
◆	CNBI 190	Standard		
	CNBI 195	Medium Active		
	CNBI 200	Passive		
	CNBI 201	Double amputée	(NC: 1275, 1280, 1375)	
OPTIONS CHÂSSIS				
◆	CNBI 220	Sans pompe		
	CNBI 230	Avec pompe et fixation		10,00
◆	CNBI 240	Sans option de châssis	(NC : 1250, 1251, 1252, 1253)	
	CNBI 253	Protège-rayons transparents, paire		134,47
	CNBI 254	Protège-rayons Pixel, paire		134,47
	CNBI 255	Protège-rayons Snowflakes, paire		134,47
	CNBI 256	Protège-rayons Color Me, paire		134,47
FREINS				
◆	CNBI 270	Freins à pousser		
	CNBI 275	Freins à tirer		
	CNBI 280	Freins à tambour pour tierce personne (freins à pousser incl.)	(NC : 1426)	193,54
OPTIONS DE SECURITE				
◆	CNBI 340	Sans	(NC : 1345, 1360, 1361, 1370, 1375, 1380, 1390)	
	CNBI 360	Ceinture de sécurité (a subi un crash test)		35,84
	CNBI 361	Ceinture enfant (n'a pas subi un crash test)		
	CNBI 370	Anti-bascules, paire, avec aide à la bascule	(NC : 1430, 1440)	59,74
	CNBI 375	Roues transfer (4")		41,96
	CNBI 380	Kit catadioptrés (uniquement avec roues rayonnées)		
	CNBI 390	Rallonge-freins	(NC: 1391, 1392)	17,92
OPTIONS POUR TIERCE PERSONNE				
	CNBI 420	Sans	(NC : 1426, 1430, 1440)	
	CNBI 426	Poignées à pousser, paire, multi-réglables		
◆	CNBI 430	Aide à la bascule, Droite		
	CNBI 440	Aide à la bascule, Gauche		
ACCESSOIRES				
◆	CNBI 460	Sans	(NC : 1470, 1471, 1472)	
	CNBI 470	Tablette, acryl		191,16
	CNBI 471	Tablette, acryl, escamotable à droite		191,16
	CNBI 472	Tablette, acryl, escamotable à gauche		191,16





Yes, you can.®

Invacare nv
Autobaan 22 - 8210 Loppem - België - www.invacare.be

Invacare® **Action³ NG Junior®**
Evolutive



Voiturette manuelle standard pour enfants avec châssis pliable
Poids max. de l'utilisateur: 80 kg.
Garantie générale: 1 an; garantie sur le châssis: 3 ans

Date :

Référence :

Revendeur :

Veuillez indiquer votre choix en cochant les cases Option standard Option sans supplément

CODE	Description	Prix public €, TVA de 6% incluse
MODELE		
◆ CNC0001	ACTION ³ JUNIOR EVOLUTIVE	1194,74
CNC0002	Construction spéciale	
PROPULSION		
◆ CNC0100	Cerceaux	(NC : 1100, 1110, 1170)
CNC0110	Version transit (angle d'assise 1,5°)	(NC : 0280, 1060, 1070, 1075, 1080, 1090, 1180, 1190, 1195, 1275, 1375, 1390, 1391, 1392, 1430, 1440)
LARGEUR D'ASSISE		
CNC0140	205mm, kit stabilisateur incl. (0881)	(NC: 0170, 0171, 0480, 0511, 0513, 0520, 0530, 0561, 0563, 0570, 0580, 0881, 0890, 0900, 1375, 1470)
CNC0141	230mm, kit stabilisateur incl. (0881)	(NC: 0170, 0171, 0480, 0511, 0513, 0520, 0530, 0561, 0563, 0570, 0580, 0881, 0890, 0900, 1375, 1470)
CNC0142	255mm, kit stabilisateur incl. (0881)	(NC: 0170, 0171, 0480, 0511, 0513, 0520, 0530, 0561, 0563, 0570, 0580, 0881, 0890, 0900, 1375, 1470)
CNC0143	280mm, kit stabilisateur incl. (0881)	(NC: 0170, 0171, 0480, 0511, 0513, 0520, 0530, 0561, 0563, 0570, 0580, 0881, 0890, 0900, 1375, 1470)
◆ CNC0150	305mm	(NC: 0160, 0161, 0162, 0520, 0570, 0890)
CNC0151	330mm	(NC: 0160, 0161, 0162, 0530, 0580, 0900)
CNC0152	355mm	(NC: 0160, 0161, 0162, 0530, 0580, 0900)
CNC0153	380mm	(NC: 0160, 0161, 0162, 0530, 0580, 0900)
PROFONDEUR D'ASSISE		
CNC0160	Réglable de 200 à 250mm, livré à 230mm	(NC: 1060, 1070, 1075)
CNC0161	Réglable de 250 à 300mm, livré à 280mm	
CNC0162	Réglable de 300 à 350mm, livré à 330mm	
◆ CNC0170	Réglable de 275 à 325mm, livré à 300mm	
CNC0171	Réglable de 325 à 375mm, livré à 350mm	
HAUTEUR D'ASSISE		
◆ CNC0260	460mm	
CNC0270	435mm	
CNC0280	410mm	(NC: 1375, 1430, 1440)
REVÊTEMENT D'ASSISE		
CNC0320	Sans	
◆ CNC0335	Nylon à bandes velcro, réglables en largeur et en profondeur	
TYPE DE DOSSIER		
CNC0370	Fixe, 0°, 3 hauteurs: 370/400/430mm, livré à 370mm (LA 205 à 280mm) ou 400mm (LA 305 à 380mm)	
CNC0380	Fixe, 7°, 3 hauteurs: 370/400/430mm, livré à 370mm (LA 205 à 280mm) ou 400mm (LA 305 à 380mm)	



	CODE	Description		Prix public €, TVA de 6% incluse
	CNC0390	Réglable en angle (cranté), 0/30°, 5 hauteurs: 350/370/390/410/430mm, livré à 370mm (LA 205 à 280mm), à 390mm (LA 305 à 380mm), sans tendeur de dossier	(NC: 1190, 1195)	298,68
◆	CNC0425	Fixe, 7°, hauteur: 400mm (avec 0475) ou 430mm (avec 0480); poignées réglables en hauteur (150mm)	(NC : 0855)	
REVÊTEMENT DE DOSSIER				
	CNC0465	Sans	(NC: 0855)	
◆	CNC0475	Type Sling Nylon, réglable en largeur et en hauteur		
	CNC0480	Contour (tension réglable), nylon	(NC: 0855)	
	SPEC	Matrx dossier préformé		sur demande
REPOSE-PIEDS / PALETTES				
Repose-pied Droite (réglable en hauteur, chaque fois 10mm)				
	CNC0500	Sans	(NC : 0600, 0605, 0610, 0611, 0880, 0882, 0883, 0884, 0885)	
	CNC0505	Repose-pied, 90°, amovible, distance genou-tallon de 125 à 260mm	(NC: 0565, 0600, 0610, 1005)	
◆	CNC0510	Repose-pied, 80°, court, swing in/out, position standard 0°; distance genou-tallon de 220 à 320mm, uniquement en noir	(NC: 0561, 0562, 0563, 0565, 0610)	
	CNC0511	Repose-pied, 80°, court, swing in/out, 30° position abduction; distance genou-tallon de 220 à 320mm, uniquement en noir	(NC: 0560, 0562, 0563, 0565, 0610, 0611, 0881)	
	CNC0512	Repose-pied 80°, long, swing in/uit, position std 0°; distance genou-tallon de 300 à 450mm	(NC: 0560, 0561, 0563, 0565, 0610)	
	CNC0513	Repose-pied 80°, long, swing in/out, 30° position abduction; distance geou-tallon de 300 à 450mm	(NC: 0560, 0561, 0562, 0565, 0610, 0611, 0881)	
	CNC0520	Repose-jambe (0° à 80°), swing in/out (repose-mollet incl.); distance genou-tallon de 275 à 375mm	(NC: 0565, 0600, 0611, 0880, 0886)	143,37
	CNC0530	Repose-jambe (0° à 80°), swing in/out (sans repose-mollet, avec bande de support pour mollets); distance genou-tallon de 235 à 295mm	(NC : 0565, 0600, 0611, 0880, 0886)	143,37
Repose-pied Gauche (réglable en hauteur, chaque fois 10mm)				
	CNC0550	Sans	(NC : 0611, 0620, 0625, 0630, 0880, 0882, 0883, 0884, 0885)	
	CNC0555	Repose-pied, 90°, amovible, distance genou-tallon de 125 à 260mm	(NC: 0620, 0630, 1005)	
◆	CNC0560	Repose-pied, 80°, court, swing in/out, position standard 0°; distance genou-tallon de 220 à 320mm, uniquement en noir	(NC: 0630)	
	CNC0561	Repose-pied, 80°, court, swing in/out, 30° position abduction; distance genou-tallon de 220 à 320mm, uniquement en noir	(NC: 0611, 0630, 0881)	
	CNC0562	Repose-pied 80°, long, swing in/out, position std 0°; distance genou-tallon de 300 à 450mm	(NC: 0630)	
	CNC0563	Repose-pied 80°, long, swing in/out, 30° position abduction; distance genou-tallon de 300 à 450mm	(NC: 0611, 0630, 0881)	
	CNC0570	Repose-jambe (0° à 80°), swing in/out (repose-mollet incl.); distance genou-tallon de 275 à 375mm	(NC : 0611, 0620, 0880, 0886)	143,37
	CNC0580	Repose-jambe (0° à 80°), swing in/out (sans repose-mollet, avec bande de support pour mollets); distance genou-tallon de 235 à 295mm	(NC : 0611, 0620, 0880, 0886)	143,37
Palette Droite				
◆	CNC0600	Rabattable	(NC: 0882, 0883, 0884, 0885, 0886)	
	CNC0605	Rabattable, réglable en angle et en profondeur		
	CNC0610	Rabattable, réglable en angle	(NC: 0882, 0883, 0884, 0885, 0886)	

CODE	Description	Prix public €, TVA de 6% incluse	
CNC0611	Palette monobloc	(NC : 0620, 0625, 0630, 0882, 0883, 0884, 0885)	
Palette Gauche			
◆ CNC0620	Rabattable	(NC: 0882, 0883, 0884, 0885, 0886)	
CNC0625	Rabattable, réglable en angle et en profondeur		
CNC0630	Rabattable, réglable en angle	(NC: 0882, 0883, 0884, 0885, 0886)	
REPOSE-BRAS			
Repose-bras Droite			
◆ CNC0640	Amovible (N°1), fonction tablette, manchette std (60mm), réglable de 180 à 280mm	(NC : 0750, 0745, 0746, 0755)	
CNC0645	Amovible (N°1), manchette étroite Junior (50mm), réglable de 150 à 250mm	(NC : 0740, 0746, 0750, 0755)	
CNC0646	Amovible (N°1), manchette étroite Junior (50mm), réglable de 150 à 250mm	(NC : 0740, 0745, 0750, 0755, 1470)	
CNC0650	Garde-boue, réglable en hauteur (155 à 220mm)	(NC: 0740, 0745, 0746, 0755, 1201, 1470, 1471, 1472)	19,95
CNC0655	Protège-vêtements Junior	(NC: 0740, 0745, 0746, 0750, 1470, 1471, 1472)	
Repose-bras Gauche			
◆ CNC0740	Amovible (N°1), fonction tablette, manchette std (60mm), réglable de 180 à 280mm		
CNC0745	Amovible (N°1), manchette étroite Junior (50mm), réglable de 150 à 250mm		
CNC0746	Amovible (N°1), manchette étroite Junior (50mm), réglable de 150 à 250mm	(NC: 1470)	
CNC0750	Garde-boue, réglable en hauteur (155 à 220mm)	(NC: 1201, 1470, 1471, 1472)	19,95
CNC0755	Protège-vêtements Junior	(NC: 1470, 1471, 1472)	
OPTIONS D'ASSISE			
CNC0820	Sans	(NC : 0825, 0851, 0855, 0860, 0865, 0870, 0880, 0881, 0882, 0883, 0884, 0885, 0886, 0890, 0900, 0902)	
CNC0851	Coussin d'assise MSS (ESSENTIAL JUNIOR)		
CNC0855	Extension de dossier (230 mm) (pas avec dossier std.)	(NC 0425, 0860, 0865)	41,03
CNC0860	Repose-tête, standard, multi-réglable, tendeur de dossier incl.	(NC: 0865, 0902)	179,21
CNC0865	Repose-tête, rond, multi-réglable, tendeur de dossier incl.	(NC: 0902)	179,21
CNC0880	Bandes réglables pour support des mollets		
CNC0881	Kit de stabilisation avant, les roues avant sont placées 100mm vers l'extérieur (pour LA à partir de 305 mm)		35,00
CNC0883	Attelle de cheville XS, paire (155-200mm)		34,96
CNC0884	Attelle de cheville S, paire (160-215mm)	NC: 0884, 0885	34,96
CNC0885	Attelle de cheville M, paire (175-230mm)	NC: 0885	34,96
CNC0890	Kit: 2 repose-pieds réglables en angle (0° à 80°), swing in/out (palettes régl. en angle incl.); distance genou-talon de 275 à 375mm	(NC: 0900)	239,02
CNC0900	Kit: 2 repose-pieds réglables en angle (0° à 80°), swing in/out (palettes régl. en angle incl., sans repose-mollets, avec bandes mollets); distance genou-talon de 235 à 295mm		239,02
CNC0902	Tendeur de dossier réglable en largeur		44,04
COULEURS			
CNC0952	Pearl White		
CNC0953	Matt Black		
CNC0954	Matt Red		
CNC0955	Intense Yellow		
◆ CNC0956	Polar Blue		
CNC0957	Candy Pink		
CNC0991	Couleur spéciale:		Sur demande
ROUES AVANT			
CNC0999	5" x 1", pneu plein, noir		

	CODE	Description	Prix public €, TVA de 6% incluse
◆	CNCI000	5" x 1", pneu plein	
	CNCI001	5"x 1" FLASHING LIGHTS, pneu plein	63,88
	CNCI005	5"x 1" 3/4, pneu plein	28,48
ROUES ARRIERE			
◆	CNCI060	22" x 1.3/8", pneumatique, roue rayonnée (NC: I170)	
	CNCI070	22" x 1.3/8", pneu plein, roue rayonnée (NC: I170)	
	CNCI075	22" x 1", pneu plein, noire, roue rayonnée (NC: I170, I280)	
	CNCI090	20" x 1.3/8", pneu plein, roue rayonnée (NC: I170, I280)	
	CNCI100	12" x 2", pneumatique, roue plastique (NC: I140, I141, I180, I250, I251, I252, I253, I254, I255, I256, I380, I390)	
	CNCI105	12" x 2", pneu plein noir, roue plastique (NC: I140, I141, I180, I250, I251, I252, I253, I254, I255, I256, I380, I390)	
CERCEAUX			
◆	CNCI140	Aluminium, anodisés	
	CNCI141	Acier, antidérapants (en plastique)	89,60
AXES ROUES ARRIERE			
	CNCI170	Fixes	
◆	CNCI180	QR	
POSITION ROUES ARRIERE			
◆	CNCI190	Standard	
	CNCI195	Medium Active	
	CNCI200	Passive	
	CNCI201	Double amputée	
OPTIONS CHÂSSIS			
	CNCI220	Sans pompe	
◆	CNCI230	Avec pompe et fixation	10,00
◆	CNCI240	Sans option de châssis (NC: I250, I251, I252, I253)	
	CNCI253	Protège-rayons transparents, paire	134,47
	CNCI254	Protège-rayons Pixel, paire	134,47
	CNCI255	Protège-rayons Snowflakes, paire	134,47
	CNCI256	Protège-rayons Color Me, paire	134,47
FREINS			
◆	CNCI270	Freins à pousser	
	CNCI275	Freins à tirer	
	CNCI280	Freins à tambour pour tierce personne (freins à pousser incl.) (NC: I426)	193,54
OPTIONS DE SECURITE			
◆	CNCI340	Sans (NC: I345, I360, I361, I370, I375, I380, I390)	
	CNCI360	Ceinture de sécurité (a subi un crash test)	35,84
	CNCI361	Ceinture enfant (n'a PAS subi un crash test)	
	CNCI370	Anti-basculés, paire, avec aide à basculer (NC: I430, I440)	59,74
	CNCI375	Roues transfer (4")	41,96
	CNCI380	Kit catadioptrés (uniquement avec roues rayonnées)	
	CNCI390	Rallonge-freins (NC: I391, I392)	17,92
OPTIONS POUR TIERCE PERSONNE			
	CNCI420	Sans (NC: I426, I430, I440)	
	CNCI426	Poignées à pousser, paire, multi-réglables	Veuillez sélectionner si vous désirez un dossier autre que std.
◆	CNCI430	Aide à la bascule, Droite	
	CNCI440	Aide à la bascule, Gauche	
ACCESSOIRES			
◆	CNCI460	Sans (NC: I470, I471, I472)	
	CNCI471	Tablette, acryl, escamotable à droite	191,16
	CNCI472	Tablette, acryl, escamotable à gauche	191,16





Yes, you can.®

matrx
SEATING SERIES

Invacare nv
Autobaan 22 - 8210 Loppem - België - www.invacare.be

KÜSCHALL ULTRA-LIGHT Junior €€

Voiturette manuelle active pour enfants avec châssis pliable et dossier rabattable

Poids max. de l'utilisateur: 130 kg

Garantie générale: 1 an; garantie sur le châssis: 5 ans

Nous nous réservons le droit d'avoir une tolérance de +/- 10 mm sur la largeur d'assise, les hauteurs d'assise avant et arrière, la hauteur de dossier et l'UL.

Date :

Référence :

Revendeur :

 Veuillez indiquer votre choix en cochant les cases Option standard Option sans supplément

CODE	Description	Prix public €, TVA de 6% incluse
◆ DDU0010	KÜSCHALL ULTRA-LIGHT Junior	2187,57
DDU0000	MYküschall Construction Spéciale	Sur demande
Veuillez ajouter une description claire et détaillée ainsi que des dessins		
OPTIONS D'ASSISE		
CHÂSSIS AVANT		
◆ DDU0203	Châssis actif, 70°	
DDU0212	Châssis dynamique, 80°	différence minimale SHv à SHh est 30mm
DDU0201	Châssis en V (adduction), 70°	Pas avec LA 280 et 300 mm
DDU0243	Châssis en V (adduction), 80°	Pas avec LA 280 et 300 mm
LARGEUR D'ASSISE (SB)		
DDU0118	280mm	Simple croisillon, pas avec assise et dossier MatrX
DDU0120	300mm	Simple croisillon, pas avec assise et dossier MatrX
DDU0122	320mm	Simple croisillon, pas avec assise et dossier MatrX
DDU0124	340mm	Simple croisillon, pas avec assise et dossier MatrX
DDU0126	360mm	Simple croisillon, pas avec assise et dossier MatrXVi
DDU0128	380mm	Simple croisillon, pas avec coussin MatrX Vi
DDU0130	400mm	Simple croisillon
◆ DDU0132	420mm	Simple croisillon
DDU0134	440mm	Double croisillon
DDU0136	460mm	Double croisillon
DDU0138	480mm	Double croisillon
DDU0140	500mm	Double croisillon
PROFONDEUR D'ASSISE (ST)		
DDU0408	320mm	Pas avec coussin MatrX; pas avec angle de dossier réglable DDU0707/0718
DDU0410	340mm	Pas avec coussin MatrX
DDU0412	360mm	Pas avec coussin MatrX
DDU0415	380mm	Pas avec coussin MatrXVi
◆ DDU0417	400mm	
DDU0420	420mm	
DDU0422	440mm	
DDU0424	460mm	
DDU0427	480mm	
DDU0429	500mm	
HAUTEUR DE DOSSIER (RH)		
DDU0585	Hauteur de dossier dépend de la position de dossier MatrX	Toujours choisir avec dossier MatrX
DDU0550	RH 300mm	Pas avec dossier rabattable
DDU0503	RH 315mm	Pas avec dossier rabattable



CODE		Description		Prix public €, TVA de 6% incluse	
	DDU0506	RH 330mm	Pas avec dossier rabattable		
	DDU0509	RH 345mm	Pas avec dossier rabattable en combinaison avec angle de dossier 94° ou 98°		
	DDU0512	RH 360mm			
◆	DDU0514	RH 375mm			
	DDU0516	RH 390mm			
	DDU0518	RH 405mm			
	DDU0520	RH 420mm			
	DDU0522	RH 435mm			
	DDU0524	RH 450mm			
	DDU0526	RH 465mm			
	DDU0528	RH 480mm			
	DDU0530	RH 495mm			
	DDU0532	RH 510mm			
HAUTEUR D'ASSISE AVANT (SHv) Vérifiez la compatibilité avec les roues avant sur le diagramme afférent					
	DDU0845	SHv 430mm			
	DDU0846	SHv 440mm			
	DDU0847	SHv 450mm			
	DDU0848	SHv 460mm			
	DDU0849	SHv 470mm			
	DDU0850	SHv 480mm			
	DDU0851	SHv 490mm			
◆	DDU0852	SHv 500mm			
	DDU0853	SHv 510mm			
	DDU0854	SHv 520mm			
	DDU0855	SHv 530mm	Pas avec châssis 80°		
HAUTEUR D'ASSISE ARRIERE (SHh)		Châssis 70°: SHv = "SHv -100 mm" jusqu'à "SHv-0 mm"; châssis 80° = "SHv-100 mm" jusqu'à "SHv-30 mm"			
	DDU0944	SHh 390mm			
	DDU0945	SHh 400mm			
	DDU0946	SHh 410mm			
	DDU0947	SHh 420mm			
	DDU0948	SHh 430mm			
◆	DDU0949	SHh 440mm			
	DDU0950	SHh 450mm			
	DDU0951	SHh 460mm			
	DDU0952	SHh 470mm			
	DDU0953	SHh 480mm			
	DDU0954	SHh 490mm			
	DDU0955	SHh 500mm			
DISTANCE REPOSE-PIEDS GENOUX (UL)		Châssis 70°: UL max. = "SHv-20 mm / châssis 80°: UL max. = "SHv-30 mm"			
	DDU1661	UL 200mm			DDU1677 UL 360mm
	DDU1662	UL 210mm			DDU1678 UL 370mm
	DDU1663	UL 220mm			DDU1679 UL 380mm
	DDU1664	UL 230mm			DDU1680 UL 390mm
	DDU1665	UL 240mm			DDU1681 UL 400mm
	DDU1666	UL 250mm			DDU1682 UL 410mm
	DDU1667	UL 260mm	◆		DDU1683 UL 420mm
	DDU1668	UL 270mm			DDU1684 UL 430mm
	DDU1669	UL 280mm			DDU1685 UL 440mm
	DDU1670	UL 290mm			DDU1686 UL 450mm

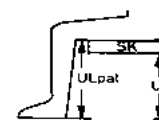
Front wheel / Front wheel attachment	High mounted	Standard mounted	Low mounted
4"	43 - 48	44 - 51	47 - 53
5"	44 - 49	47 - 52	50 - 53
6"	46 - 51	49 - 53	52 - 53
7"	48 - 52	51 - 53	54 - 55*

*the measurements can be adjusted, but are not offered

SHh / Roues arrière

22" : 390-480 mm
24" : 390-500 mm
25" : 410-500 mm
26" : 420-500 mm

UL est la distance entre les genoux et les talons (ULpat) moins l'épaisseur du coussin (SK)



UL fauteuil
UL patient - épaisseur coussin

CODE		Description		Prix public €, TVA de 6% incluse	
DDU1671	UL 300mm			DDU1687	UL 460mm
DDU1672	UL 310mm			DDU1688	UL 470mm
DDU1673	UL 320mm			DDU1689	UL 480mm
DDU1674	UL 330mm			DDU1690	UL 490mm
DDU1675	UL 340mm			DDU1691	UL 500mm
DDU1676	UL 350mm			DDU1689	UL 510mm
DOSSIER					
TUBES DE DOSSIER					
◆	DDU0736	Dossier std. fixe			
	DDU0705	Tubes avec courbe lombaire	Pas avec dossier MatrX		
	DDU0720	Dossier réglable en angle	Pas avec dossier MatrX	215,20	
	DDU0734	Dossier rabattable (vers l'avant)	Pas avec RH 300 -330 mm et repose-bras tubulaires, pas avec dossiers MatrX	331,79	
ANGLE DE DOSSIER POUR DOSSIER REGLABLE EN ANGLE ET DOSSIER RABATTABLE					
	DDU0707	82°	Pas avec dossier fixe ou courbe lombaire; pas avec profondeur d'assise 320 mm		
	DDU0718	86°	Pas avec dossier fixe ou courbe lombaire; pas avec profondeur d'assise 320 mm		
◆	DDU0709	90°	Pas avec dossier fixe ou courbe lombaire		
	DDU0719	94°	Pas avec dossier fixe ou courbe lombaire		
	DDU0711	98°	Pas avec dossier fixe ou courbe lombaire		
	DDU0712	102°	Seulement pour dossier réglable en angle		
REVÊTEMENT DE DOSSIER					
	DDU0700	Standard	Pas avec tendeur de fixation et poignées de poussée réglables en hauteur (à monter)		
	DDU0721	"Light"	Pas avec SB 280-320 mm et SB 500 mm; RH<360 mm, tendeur de fixation et poignées de poussée réglables en hauteur (à monter)	105,83	
◆	DDU0726	Dossier réglable par bandes velcro, revêtement en noir premium			
	DDU0735	Aero back (dossier ventilé), réglable en tension		59,46	
	DDU0769	Sans revêtement	Toujours choisir avec dossier MatrX		
DOSSIERS MATRX					
	DDU0764	Matrx MX2, hauteur 150 mm avec hardware QR	Pas pour SB >460mm	920,00	
	DDU0765	Matrx MX2, hauteur 230 mm avec hardware QR	Pas pour SB >460mm	920,00	
	DDU0766	Matrx MX2, hauteur 305 mm avec hardware QR	Pas pour SB >460mm	920,00	
	DDU0767	Matrx MX2, hauteur 405 mm avec hardware QR	Pas pour SB >460mm	920,00	
	DDU0756	Elite Deep, hauteur 310 mm avec hardware easy-set	Pas pour SB >460mm	758,75	
	DDU0757	Elite Deep, hauteur 410 mm avec hardware easy-set	Pas pour SB >460mm	758,75	
	DDU0762	Elite Deep, hauteur 460 mm avec hardware easy-set		758,75	
	DDU0758	Elite Standard, hauteur 260 mm avec hardware easy-set	Pas pour SB >460mm	641,25	
	DDU0759	Elite Standard, hauteur 310 mm avec hardware easy-set	Pas pour SB >460mm	641,25	
	DDU0760	Elite Standard, hauteur 360 mm avec hardware easy-set	Pas pour SB >460mm	641,25	
	DDU0761	Elite Standard, hauteur 410 mm avec hardware easy-set	Pas pour SB >460mm	641,25	
	DDU0763	Elite Standard, hauteur 460 mm avec hardware easy-set		641,25	
POIGNÉES DE POUSSÉE					
	DDU0702	Poignées de poussée fixes, longues	mm de l'assise		
	DDU0751	Poignées de poussée fixes, courtes	Pas avec freins à tambour / dossier MatrX: poignées de poussée à environ 475 mm de l'assise	108,83	



0700



0721



matrx
SEATING SERIES



0734

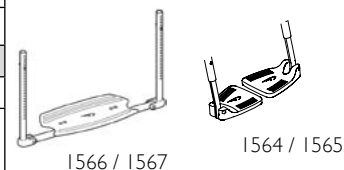
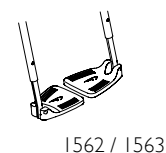
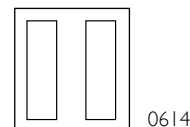


0705



0750

CODE	Description	Prix public €, TVA de 6% incluse	
DDU0750	Sans poignées de poussée	Pas avec freins à tambour	
◆ DDU0703	Poignées de poussée réglables en hauteur, pas intégrées	Pas avec revêtement de dossier standard ou "light"/ Pas avec dossier rabattable/ pas avec accoudoirs tubulaires	
DDU0704	Poignées de poussée escamotables	Pas avec freins à tambour	239,56
FIXATION DE DOSSIER		Pas avec poignées de poussée escamotables, revêtement de dossier std et light, RH 300-390 mm et poignées de poussée réglables en hauteur (à monter)	
DDU1491	Tendeur de dossier, escamotable, amovible		128,16
ASSISE			
REVÊTEMENT D'ASSISE			
◆ DDU0611	Revêtement d'assise standard avec 1 bande velcro centrale (douce)		
DDU0614	Revêtement d'assise avec 1 bande velcro centrale (douce) et 2 bandes velcro centrales (rêches)		95,21
COUSSIN D'ASSISE			
DDU0600	Coussin d'assise standard	60mm double mousse avec surface en visco!	90,20
DDU0662	Coussin MatrX Libra	SB 360 suelement possible avec ST 380/400mm; pas avec SB < 360 mm, ST 360 mm	418,16
DDU0663	Coussin MatrXVi	Pas avec SB < 400mm; pas avec ST < 400mm	409,72
SAC POUR REVÊTEMENT D'ASSISE		A fixer en dessous de l'assise. Uniquement pour ST > 340 mm	
DDU0616	Petit		35,91
DDU0617	Grand		35,91
PETITE SAC D'ASSISE			
DDU0606	Petite sac d'assise, click-in et amovible		81,91
REPOSE-PIEDS			
PALETTES			
◆ DDU1562	2 pièces, en plastique, montées vers l'avant	Pas pour SB<340 mm et châssis d'adduction SB<380 mm; monté haut pour UL <370 mm	
DDU1563	2 pièces, en plastique, montées vers l'arrière	Pas pour SB<340 mm et châssis d'adduction SB<380 mm; monté haut pour UL <370 mm	
DDU1564	2 pièces, réglables en angle, montées vers l'avant	Pas pour SB<340 mm et châssis d'adduction SB<380 mm; pas pour UL<280 mm; monté haut pour UL <420 mm	107,53
DDU1565	2 pièces, réglables en angle, montées vers l'arrière	Pas pour SB<340 mm et châssis d'adduction SB<380 mm; pas pour UL<280 mm; monté haut pour UL <420 mm	107,53
DDU1578	2 pièces, en carbone, montées vers l'avant	Monté haut pour UL<320 mm	349,65
DDU1579	2 pièces, en carbone, montées vers l'arrière	Monté haut pour UL<320 mm	349,65
DDU1566	Palette monobloc en carbone, escamotable, montée à un côté, montée vers l'avant	Pas avec UL<320 mm	349,65
DDU1567	Palette monobloc en carbone, escamotable, montée à un côté, montée vers l'arrière	Pas avec UL<320 mm	349,65
TALONNIERES / SANGLE APPUI-MOLLETS			
◆ DDU1533	Sangle appui-molleTS		
DDU1530	Talonnières	Uniquement pour palettes en 2 pièces, en carbone!	
PROTEGE-VÊTEMENTS			
PROTEGE-VETEMENTS / GARDE-BOUES			
◆ DDU1400	Protège-vêtements fixe, carbone		
DDU1405	Garde-boues fixe, carbone	Pas avec SHh < 410 mm et rallonge porte-axe!	141,37
DDU1408	Garde-boues en carbone, amovible	Elargit la chaise avec 20 mm!	299,95
REPOSE-BRAS		Avec protège-vêtements, ce qui rend la chaise 20 mm plus large!	
DDU1416	Réglable en hauteur, amovible, court		



CODE	Description	Prix public €, TVA de 6% incluse	
DDU1421	Réglable en hauteur; amovible, long		150,00
DDU1445	repose-bras küschall, contour en noir; réglable en hauteur; swing-away, escamotables	Pneus performance ne sont pas possibles en combinaison avec roues-arrière, en position 4/5/6	287,93
DDU1446	repose-bras küschall, contour en bleu; réglable en hauteur; swing-away, escamotables	Pneus performance ne sont pas possibles en combinaison avec roues-arrière, en position 4/5/6	287,93
DDU1447	repose-bras küschall, contour en rouge; réglable en hauteur; swing-away, escamotables	Pneus performance ne sont pas possibles en combinaison avec roues-arrière, en position 4/5/6	287,93
Accessoires repose-bras küschall (I445/I446/I447)			
DDU1455	housse pour repose-bras avec contour en noir		50,00
DDU1456	housse pour repose-bras avec contour en bleu		50,00
DDU1457	housse pour repose-bras avec contour en rouge		50,00
ACCOUDOIRS		Pas avec Alber twion/e-motion et poignées de poussée réglables en hauteur	
DDU1411	Tubulaire, réglable en hauteur; amovible, escamotable, avec manchette		287,93
CHÂSSIS			
CHASSIS AVANT - COULEURS			
DDU0300	Glossy black		
◆ DDU0314	Matt black		
DDU0356	Ivory White		
DDU0354	Night shimmer		
DDU0302	Royal blue		
DDU0303	Royal red		
DDU0315	Silver grey		
DDU0350	Purple fire		
DDU0358	Smokey grey		
DDU0365	Mercury Blue	Pas possible dans le "même couleur que le châssis avant"	
DDU0366	Dynamite orange	Pas possible dans le "même couleur que le châssis avant"	
DDU0367	Atomic Violet	Pas possible dans le "même couleur que le châssis avant"	
DDU0368	Nitro Pink	Pas possible dans le "même couleur que le châssis avant"	
CROISSILLON ET CHASSIS ARRIERE - COULEURS			
DDU0398	En même couleur que le châssis avant		
DDU0399	En noir mat		
COLOUR-POWER-SET		Roues Starec 4" of 5" pas incluses! Des petites différence de couleur sont possibles!	
DDU0330	Colour-Power-Set techno-anthracite		250,00
DDU0339	Colour-Power-Set champagne		250,00
DDU0340	Colour-Power-Set olive		250,00
DDU0334	Colour-Power-Set b-blue		250,00
DDU0329	Colour-Power-Set comet red		250,00
DDU0336	Colour-Power-Set arctic blue		250,00
DDU0337	Colour-Power-Set copper glaze		250,00
DDU0338	Colour-Power-Set chrome	Roue arrière Starec: cerceau seulement disponible en noir si CPS est sélectionnée	250,00
FIXATION DES ROUES AVANT			
DDU0864	Montée haut	Le châssis se trouvera 30 mm plus bas!	
◆ DDU0865	Montage std		
DDU0866	Montée bas	Le châssis se trouvera 30 mm plus haut!	
ROUES AVANT			
ROUES AVANT			
DDU0801	4" Roue Everyday avec caouthouc noir (nouveau modèle)		
DDU0860	4" Roue Confort avec caoutchouc noir (nouveau modèle)		
DDU0803	4" Starec techno-anthracite		147,04

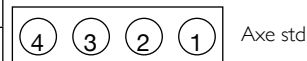
Roues avant / Fixation des fourches avant	Montée haut	Standard	Montée bas
3"	380* - 470	410 - 500	440 - 530
4"	410 - 480	440 - 510	470 - 530
5"	440 - 490	470 - 520	500 - 530
6"	460 - 510	490 - 530	520 - 530
7"	480 - 520	510 - 530	540 - 550*

CPS-Set :
Moyeux Starec, fourches, portes-axes, roues Starec 22" et 24", caches QR pour moyeu Starec, têtes de fourche roues avant

*the measurements can be adjusted, but are not offered

CODE	Description	Prix public €, TVA de 6% incluse	
DDU0825	4" Starec champagne		147,04
DDU0826	4" Starec olive		147,04
DDU0808	4" Starec comet red		147,04
DDU0830	4" Starec copper glaze		147,04
DDU0831	4" Starec arctic blue		147,04
DDU0807	4" Starec b-blue		147,04
DDU0809	4" Starec black		147,04
DDU0861	4" Starec chrome		147,04
DDU0796	Roues 4" frogleg , jantes en noir alu		250,00
DDU0797	Roues 4" frogleg , jantes argentées		250,00
DDU0810	5" Roue Light avec caoutchouc noir (nouveau modèle)		
◆ DDU0863	5" Roue Confort avec caoutchouc noir (nouveau modèle)		
DDU0813	5" Starec techno anthracite		147,04
DDU0827	5" Starec champagne		147,04
DDU0828	5" Starec olive		147,04
DDU0818	5" Starec comet red		147,04
DDU0832	5" Starec arctic blue		147,04
DDU0833	5" Starec copper glaze		147,04
DDU0817	5" Starec b-blue		147,04
DDU0819	5" Starec black		147,04
DDU0862	5" Starec chrome		147,04
DDU0798	Roues 5" frogleg , jantes en noir alu		250,00
DDU0799	Roues 5" frogleg , jantes argentées		250,00
DDU0820	6" Roue Light avec caoutchouc noir (nouveau modèle)	Pas avec châssis 80°	
DDU0821	6" roue pneumatique	Pas avec châssis 80°	
DDU0822	7" Roue Light avec caoutchouc noir (nouveau modèle)	Pas avec ST 320-380 mm et pas avec châssis 80°	
ROUES ARRIERE			
FIXATION DES ROUES ARRIERE			
◆ DDU0250	Fixation std		
DDU0249	Rallonge porte-axe	Pas en couleur CPS! Pas possible en première position arrière	110,00
POSITION DES ROUES ARRIERE			
DDU0263	1e position depuis l'avant	Pas possible avec rallonge porte-axe	
DDU0264	2e position depuis l'avant		
◆ DDU0265	3e position depuis l'avant		
DDU0266	4e position depuis l'avant	Pas avec Alber e-motion/twion/freins de moyeu; pas avec repose-bras küschall en combinaison avec freins performance	
DDU0267	5e position depuis l'avant	Seulement avec rallonge porte-axe arrière; pas avec Alber e-motion/twion/freins de moyeu; pas avec repose-bras küschall en combinaison avec freins performance	
DDU0268	6e position depuis l'avant	Seulement avec rallonge porte-axe arrière; pas avec Alber e-motion/twion/freins de moyeu; pas avec repose-bras küschall en combinaison avec freins performance	
AXE QUAD RELEASE			
DDU0909	Tetra Clip	Pas avec freins de moyeux ou Spinergy LXX-roues	111,73
TAILLE			
○ DDU0901	22"		
◆ DDU0902	24"		
○ DDU0903	26"		435,46
CARROSSAGE			
◆ DDU0282	0°		
DDU0283	3°	Pas en première position roue arrière	

0249



Axe std



Porte-axe rallongé

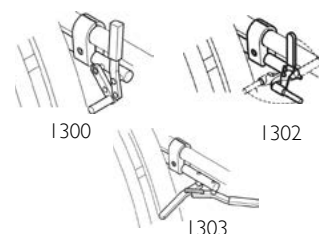
CODE	Description	Prix public €, TVA de 6% incluse	
TYPE ROUE ARRIERE			
◆ DDU0915	22", 24", 26" küschall Starec: rayons croisés	Moyeu en CPS si sélectionné	
DDU0908	24" High performance, moyeu Starec	Moyeu en CPS si sélectionné	396,87
DDU0906	24" Spinergy LXX	Rayons, moyeu et jantes noirs	675,58
DDU0927	Roues 24" à freins de moyeu intégrés	24 rayons argentés; moyeu et jantes noirs; pas avec porte-axe 4,5 et 6, pas avec pneus pleins	857,11
ALBER ADD ON KIT			
DDU0916	Adaptateur avec 2 anti-basculés d'Alber pour e-motion	Seulement avec 24"; pas avec carrossage 3°	824,00
DDU0926	Adaptateur avec 2 anti-basculés d'Alber pour twion	Seulement avec 24"; pas avec carrossage 3°	824,00
PNEUS ARRIERE		Roue High Perf 24" uniquement avec pneu léger; profil, pneu Marathon Evolution!	
◆ DDU1014	22" 24" 26" Schwalbe Rightrun noir/gris		
DDU1002	22" 24" Avec profil 7 bar		
DDU1004	24" Pneu plein, profil, gris	Pas avec High Performance ou roues LXX; pas avec freins de moyeux	57,65
DDU1006	24" Pneu plein, noir (Type KIK)	Pas avec High Performance ou roues LXX; pas avec freins de moyeux	57,65
DDU1007	22", 24" Pneus pleins light, gris	Pas avec High Performance ou roues LXX; pas avec freins de moyeux	57,65
DDU1011	24" Schwalbe ONE	V-guard puncture résistant	57,65
DDU1010	24", 26" roue "Marathon Plus" de Schwalbe	Smartguard puncture protected	84,62
ANTI-CREVAISON		Pas possible avec pneus "Marathon Evolution"!	
DDU1020	Protection anti-crevaison		97,88
CERCEAUX		Avec 24" High Perf. & Spinergy: alu light est monté, titane & Supergrip possibles!	
DDU1102	22", 24", 26" Supergripp, distance 30 mm		185,18
DDU1104	24", 26" Acier poli, distance 30 mm		105,81
DDU1106	24" Titanium, distance 30 mm		311,69
DDU1107	24" Titanium, distance 40 mm		311,69
◆ DDU1113	22", 24", 26" Light Alu, distance 30 mm, gris		
DDU1114	22", 24", 26" Light Alu, distance 40 mm, gris		
DDU1117	22", 24", 26" Light Alu, distance 30 mm, noir		130,31
DDU1122	24" Carbolife Curve, distance 30mm		320,00
DDU1121	24" Carbolife Gekko, distance 30mm		389,95
DDU1120	24" The Surge LT 30 mm, distance 30 mm		295,60
PROTEGE-RAYONS			
DDU1200	24", 26" transparents	Pas avec Spinergy LXX	143,74
DDU1202	24" küsch	Pas avec Spinergy LXX	143,74
DDU1208	24" Transparent avec lettre küschall en blanc		143,74
SECURITE			
FREINS			
◆ DDU1300	Freins à pression, levier courbé		
DDU1301	Freins a pression, levier droit		
DDU1306	Freins à tirer		
DDU1302	Freins de performance	Pas avec carrossage de 3°, pas avec repose-bras küschall en combinaison avec position roues-arrière 4/5/6	74,49
DDU1303	Freins actifs	Voir le tableau pour une combinaison avec 24"	22,38
DDU1399	Sans freins, si vous optez pour des roues à freins de moyeu		
RALLONGES-FREINS		Uniquement avec hauteur de dossier > 400 mm!	
DDU1310	Rallonge-freins pour freins standard	Système de fixation pas compris!	17,92
FREINS A TAMBOUR POUR TIERCE PERSONNE		Pas avec QR, carrossage de 3° et poignées de poussée pliables ou petites! Montés avec une roue arrière spécifique et une plaque d'adaptation noire - Pas possible avec la roue arrière en première position!	



I120



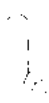
I202



I300

I302

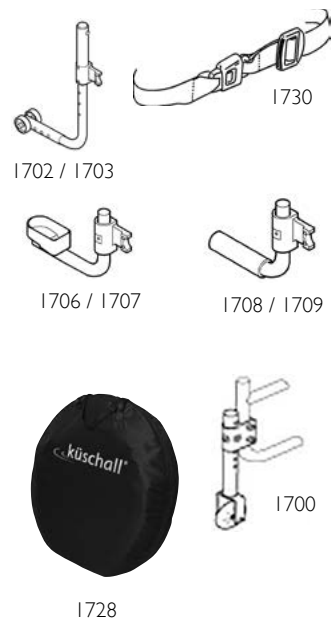
I303



I304

		Rear wheel position						
		Seat depth	1	2	3	4	5	6
Scissor brake	ST32-38							
	ST40							
	ST42							
	ST44							
	ST46							
	ST48							
	ST50							

CODE	Description	Prix public €, TVA de 6% incluse	
DDU1304	Freins à tambour pour tierce personne	615,19	
SYSTEME ANTI-BASCULE			
DDU1702	Anti-basculé avec tube, droite	163,68	
DDU1703	Anti-basculé avec tube, gauche	163,68	
DDU1704	Anti-basculé, paire	327,36	
KIT DE TRANSPORT		Uniquement avec hauteur de dossier > 400 mm!	
DDU1770	Ceinture de sécurité et autocollants	Système de fixation pas compris! 102,10	
CEINTURE DE SECURITE			
DDU1730	Ceinture pelvienne	Pas avec kit de transport 35,84	
CATADIOPTRES			
DDU1710	Montés	13,55	
DDU1711	Inclus, pas montés	13,55	
ACCESSOIRES			
DDU1729	Protection pour châssis arrière	20,00	
DDU1739	Portection pour châssis avant	43,05	
DDU1708	Tube basculeur, droite	pas avec porte-canne à droite	76,91
DDU1709	Tube basculeur, gauche	pas avec porte-canne à gauche	76,91
DDU1706	Porte-canne, droite	99,31	
DDU1707	Porte-canne, gauche	99,31	
DDU1700	Roues transit 3"	452,01	
DDU1715	Pompe	Livrée à part avec largeur d'assise 34 cm! 10,00	
DDU1717	Trousse à outils	5,00	
DDU1728	Sac de transport pour roues arrière	63,17	
DDU1734	Sac de transport pour roues Mountain bike 24"	Cerceaux gris en alu	561,49
DDU1744	Porte-bagage	436,44	
DDU1745	Porte-bidon, avec bidon	54,53	



SUPPORT FOR MEASUREMENTS / MYKÜSCHALL REQUESTS

	CUSTOMIZED MEASUREMENTS	
	SB	
	ST	
	RH	
	SHv	
	SHh	
	UL	
	RW	
	GL / GB	
	USER WEIGHT	
USER SIZE		

MYküschall

Description de la demande



Yes, you can.®

matrx
SEATING SERIES

Invacare nv
Autobaan 22 - 8210 Loppem - België - www.invacare.be

KÜSCHALL COMPACT Junior CE

Voiturette manuelle active pour enfants avec châssis pliable, dossier rabattable et repose-pieds amovibles et escamotables

Poids max. de l'utilisateur : 130 kg

Garantie générale: 1 an; garantie sur le châssis: 5 ans

Nous nous réservons le droit d'avoir une tolérance de +/- 10 mm sur la largeur d'assise, les hauteurs d'assise avant et arrière, la hauteur de dossier et l'UL.

Date :

Référence :

Revendeur :

 Veuillez indiquer votre choix en cochant les cases Option standard Option sans supplément

CODE	Description	Prix public €, TVA de 6% incluse
◆ DDP0012	KÜSCHALL COMPACT Junior	2187,57
DDP0000	MYküschall Construction Spéciale	Veuillez ajouter une description claire et détaillée ainsi que des dessins Sur demande
OPTIONS D'ASSISE		
CHÂSSIS AVANT		
◆ DDP0211	Châssis Standard	
DDP0224	Châssis Abduction, gauche	
DDP0205	Châssis Abduction, droite	
DDP0219	Abduction, gauche et droite	
LARGEUR D'ASSISE (SB)		
DDP0118	280mm	Simple croisillon; pas avec dossier et coussin d'assise MatrX
DDP0120	300mm	Simple croisillon; pas avec dossier et coussin d'assise MatrX
DDP0122	320mm	Simple croisillon; pas avec dossier et coussin d'assise MatrX
DDP0124	340mm	Simple croisillon; pas avec dossier et coussin d'assise MatrX Vi
DDP0126	360mm	Simple croisillon; pas avec dossier et coussin d'assise MatrX
DDP0128	380mm	Simple croisillon; pas avec coussin d'assise MatrX Vi
DDP0130	400mm	Simple croisillon
◆ DDP0132	420mm	Simple croisillon
DDP0134	440mm	Double croisillon
DDP0136	460mm	Double croisillon
DDP0138	480mm	Double croisillon
DDP0140	500mm	Double croisillon
PROFONDEUR D'ASSISE (ST)		
DDP0408	320mm	Pas avec coussin MatrX; pas avec angle de dossier réglable DDU0707/0718
DDP0410	340mm	Pas avec coussin MatrX
DDP0412	360mm	Pas avec coussin MatrX
DDP0415	380mm	Pas avec coussin MatrX Vi
◆ DDP0417	400mm	
DDP0420	420mm	
DDP0422	440mm	
DDP0424	460mm	
DDP0427	480mm	
DDP0429	500mm	
HAUTEUR DE DOSSIER (RH)		
DDP0585	Hauteur de dossier dépend de la position de dossier MatrX	Toujours choisir avec dossier MatrX
DDP0550	RH 300mm	Pas avec dossier rabattable
DDP0503	RH 315mm	Pas avec dossier rabattable



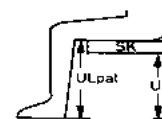
CODE		Description		Prix public €, TVA de 6% incluse	
DDP0506	RH 330mm	Pas avec dossier rabattable			
DDP0509	RH 345mm	Pas avec dossier rabattable en combinaison avec angle de dossier 94° ou 98°			
DDP0512	RH 360mm				
DDP0514	RH 375mm				
DDP0516	RH 390mm				
DDP0518	RH 405mm				
◆	DDP0520	RH 420mm			
	DDP0522	RH 435mm			
	DDP0524	RH 450mm			
	DDP0526	RH 465mm			
	DDP0528	RH 480mm			
	DDP0530	RH 495mm			
	DDP0532	RH 510mm			
HAUTEUR D'ASSISE AVANT (SHv) Vérifiez la compatibilité avec les roues avant sur le diagramme afférent					
	DDP0843	SHv 410mm			
	DDP0844	SHv 420mm			
	DDP0845	SHv 430mm			
	DDP0846	SHv 440mm			
	DDP0847	SHv 450mm			
	DDP0848	SHv 460mm			
	DDP0849	SHv 470mm			
	DDP0850	SHv 480mm			
	DDP0851	SHv 490mm			
◆	DDP0852	SHv 500mm			
	DDP0853	SHv 510mm			
	DDP0854	SHv 520mm			
	DDP0855	SHv 530mm			
HAUTEUR D'ASSISE ARRIERE (SHh)					
				Repose-pied 70° & 80°: SHh = "SHv-100 mm" jusqu'à "SHv-0 mm"; repose-pied 90°: SHh = "SHv-100 mm" jusqu'à "SHv-30 mm"	
	DDP0943	SHh 380mm		◆	DDP0950 SHh 450mm
	DDP0944	SHh 390mm			DDP0951 SHh 460mm
	DDP0945	SHh 400mm			DDP0952 SHh 470mm
	DDP0946	SHh 410mm			DDP0953 SHh 480mm
	DDP0947	SHh 420mm			DDP0954 SHh 490mm
	DDP0948	SHh 430mm			DDP0955 SHh 500mm
	DDP0949	SHh 440mm			
DISTANCE REPOSE-PIEDS GENOUX (UL)					
				Repose-pied 70°: UL max. = "SHv-20 mm / repose-pied 80° et 90°: UL max. = "SHv-30 mm"	
	DDPI662	UL 210mm			DDPI678 UL 370mm
	DDPI663	UL 220mm			DDPI679 UL 380mm
	DDPI664	UL 230mm			DDPI680 UL 390mm
	DDPI665	UL 240mm			DDPI681 UL 400mm
	DDPI666	UL 250mm			DDPI682 UL 410mm
	DDPI667	UL 260mm			DDPI683 UL 420mm
	DDPI668	UL 270mm		◆	DDPI684 UL 430mm
	DDPI669	UL 280mm			DDPI685 UL 440mm
	DDPI670	UL 290mm			DDPI686 UL 450mm
	DDPI671	UL 300mm			DDPI687 UL 460mm
	DDPI672	UL 310mm			DDPI688 UL 470mm
	DDPI673	UL 320mm			DDPI689 UL 480mm
	DDPI674	UL 330mm			DDPI690 UL 490mm

Roues avant / Fixation des fourches avant	Montée haut	Standard	Montée bas
3"	380* - 470	410 - 500	440 - 530
4"	410 - 480	440 - 510	470 - 530
5"	440 - 490	470 - 520	500 - 530
6"	460 - 510	490 - 530	520 - 530
7"	480 - 520	510 - 530	540 - 550*

*the measurements can be adjusted, but are not offered

Roues arrière	SHh possible
22"	380 - 470 mm
24"	390 - 490 mm
26"	420 - 500 mm

UL est la distance entre les genoux et les talons (ULpat) moins l'épaisseur du coussin (SK)



UL fauteuil
UL patient - épaisseur coussin

CODE		Description		Prix public €, TVA de 6% incluse	
DDP1675	UL 340mm			DDP1691	UL 500mm
DDP1676	UL 350mm			DDP1692	UL 510mm
DDP1677	UL 360mm				
DOSSIER					
TUBES DE DOSSIER					
◆	DDP0736	Dossier std. fixe			
	DDP0705	Tubes avec courbe lombaire	Pas avec dossiers MatrX		
	DDP0720	Dossier réglable en angle	Pas avec dossiers MatrX		215,20
	DDP0734	Dossier rabattable (vers l'avant)	Pas avec RH 300 -330 mm et repose-bras tubulaires, pas avec dossiers MatrX		331,79
ANGLE DE DOSSIER POUR DOSSIER REGLABLE EN ANGLE ET DOSSIER RABATTABLE					
	DDP0707	82°	Pas avec dossier fixe ou courbe lombaire; pas avec profondeur d'assise 320 mm		
	DDP0718	86°	Pas avec dossier fixe ou courbe lombaire; pas avec profondeur d'assise 320 mm		
	DDP0709	90°	Pas avec dossier fixe ou courbe lombaire		
	DDP0719	94°	Pas avec dossier fixe ou courbe lombaire		
	DDP0711	98°	Pas avec dossier fixe ou courbe lombaire		
	DDP0712	102°	Seulement pour dossier réglable en angle		
REVÊTEMENT DE DOSSIER					
	DDP0700	Standard	Pas avec fixation de dossier; pas avec poignées de poussée réglables en hauteur (à monter)		
	DDP0721	"Light"	Pas avec SB 28-32 cm et SB 50 cm; pas avec RH<36 cm, fixation de dossier et poignées de poussée réglables en hauteur (à monter)		105,83
◆	DDP0726	Dossier réglable par bandes velcro, revêtement en noir premium			
	DDP0735	Aero back (dossier ventilé), réglable en tension		59,46	
	DDP0769	Sans revêtement	Toujours choisir avec dossier MatrX		
DOSSIERS MATRX					
	DDP0764	MatrX MX2, hauteur 150 mm avec hardware QR	Pas pour SB >460mm		920,00
	DDP0765	MatrX MX2, hauteur 230 mm avec hardware QR	Pas pour SB >460mm		920,00
	DDP0766	MatrX MX2, hauteur 305 mm avec hardware QR	Pas pour SB >460mm		920,00
	DDP0767	MatrX MX2, hauteur 405 mm avec hardware QR	Pas pour SB >460mm		920,00
	DDP0756	Elite Deep, hauteur 310 mm avec hardware easy-set	Pas pour SB >460mm		758,75
	DDP0757	Elite Deep, hauteur 410 mm avec hardware easy-set	Pas pour SB >460mm		758,75
	DDP0762	Elite Deep, hauteur 460 mm avec hardware easy-set			758,75
	DDP0758	Elite Standard, hauteur 260 mm avec hardware easy-set	Pas pour SB >460mm		641,25
	DDP0759	Elite Standard, hauteur 310 mm avec hardware easy-set	Pas pour SB >460mm		641,25
	DDP0760	Elite Standard, hauteur 360 mm avec hardware easy-set	Pas pour SB >460mm		641,25
	DDP0761	Elite Standard, hauteur 410 mm avec hardware easy-set	Pas pour SB >460mm		641,25
	DDP0763	Elite Standard, hauteur 460 mm avec hardware easy-set			641,25
POIGNÉES DE POUSSÉE					
	DDP0702	Poignées de poussée fixes, longues	MatrX dossier: poignées de poussée à environ 475mm de l'assise		
	DDP0751	Poignées de poussée fixe, courtes	Niet met trommelremmen		108,83
	DDP0750	Sans poignées de poussée	Pas avec freins à tambour/ MatrX dossier: poignées de poussée à environ 475mm de l'assise		



matrx
SEATING SERIES



0734



0705

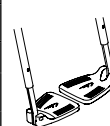
	CODE	Description	Prix public €, TVA de 6% incluse	
◆	DDP0703	Poignées de poussée réglables en hauteur, pas intégrées	Pas avec revêtement de dossier standard ou "light", pas avec dossier rabattable ou dossier MatrX/pas avec accoudoirs tubulaires	
	DDP0704	Poign. de poussée escam.	Pas avec freins à tambour	239,56
FIXATION DE DOSSIER		Pas avec poignées de poussée escamotables, revêtement de dossier std ou Light, RH 300-390 mm et poignées de poussée réglables en hauteur		
	DDPI491	Tendeur de dossier, escamotable, amovible		128,16
ASSISE				
REVÊTEMENT D'ASSISE				
◆	DDP0611	Revêtement d'assise standard avec 1 bande velcro centrale (douce)		
	DDP0614	Revêtement d'assise avec 1 bande velcro centrale (douce) et 2 bandes velcro centrales (rêches)		95,21
COUSSIN D'ASSISE				
	DDP0600	Coussin d'assise standard	60mm double mousse avec surface en visco!	90,20
	DDP0662	Coussin MatrX Libra	SB 360 seulement possible avec ST 380/400mm; pas avec SB < 360 mm, ST 360 mm	418,16
	DDP0663	Coussin MatrXVi	Pas avec SB < 400mm; pas avec ST < 400mm	409,72
PETIT SAC				
	DDP0606	Petit sac, click-in et amovible		81,91
SAC POUR REVÊTEMENT D'ASSISE		A fixer au-dessous de l'assise. ST>340 Mm		
	DDP0616	Petit		35,91
	DDP0617	Grand		35,91
REPOSE-PIEDS				
REPOSE-PIEDS				
◆	DDPI540	70°		
	DDPI541	80°	Pas avec roues avant 7"	
	DDPI542	90°	Pas avec roues avant 6" et 7"	
	DDPI555	Sans repose-pieds		
PALETTES				
◆	DDPI562	2 pcs, plastique, montées vers l'avant	Pas avec SB<340 mm, UL<260 mm; montées haut pour UL<340 mm	
	DDPI563	2 pcs, plastique, montées vers l'arrière	Pas avec SB<340 mm, UL<260 mm; montées haut pour UL<340 mm	
	DDPI564	2 pcs, platique, régl. en angle, montées vers l'avant	Pas avec SB<340 mm, UL<340 mm; montées haut pour UL<380 mm	107,53
	DDPI565	2 pièces, plastique réglables en angle, montées vers l'arrière	Pas avec SB<340 mm, UL<340 mm; montées haut pour UL<380 mm	107,53
	DDPI578	2 pièces, carbone, montées vers l'avant	Montées haut pour UL<300 mm	349,65
	DDPI579	2 pièces, carbone, montées vers l'arrière	Montées haut pour UL<300 mm	349,65
	DDPI566	1 pièce, escamotable, fixée sur 1 côté en position relevée, montée vers l'avant	Pas pour UL<300 mm	349,65
	DDPI567	1 pièce, escamotable, fixée sur 1 côté en position relevée, montée vers l'arrière	Pas pour UL<300 mm	349,65
TALONNIERES / SANGLE APPUI-MOLLETS				
◆	DDPI534	Sangle appui-mollets		
○	DDPI530	Talonnaire	Uniquement pour palettes en 2 pièces en plastique!	
PROTEGE-VÊTEMENTS				
PROTEGE-VETEMENTS / GARDE-BOUES				
◆	DDPI400	Protège-vêtements fixe, carbone		
	DDPI405	Garde-boues fixe, carbone	Pas avec SHh < 410 mm et rallonge porte-axe!	141,37
	DDPI408	Garde-boues en carbone, amovible	Elargit la chaise avec 20 mm!	299,95
REPOSE-BRAS		Avec protège-vêtements, ce qui élargit la chaise de 20 mm!		
	DDPI416	Réglable en hauteur, amovible, court		150,00
	DDPI421	Réglable en hauteur, amovible, long		150,00



1491



90° / 80° / 70°



1562 / 1563



1564 / 1565



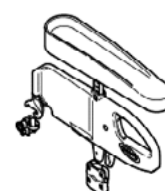
1566 / 1567



1530



1405



CODE	Description	Prix public €, TVA de 6% incluse	
DDU1445	repose-bras küschall, contour en noir, réglable en hauteur, swing-away, escamotables	Pneus performance ne sont pas possibles en combinaison avec roues-arrière, en position 4/5/6	287,93
DDU1446	repose-bras küschall, contour en bleu, réglable en hauteur, swing-away, escamotables	Pneus performance ne sont pas possibles en combinaison avec roues-arrière, en position 4/5/6	287,93
DDU1447	repose-bras küschall, contour en rouge, réglable en hauteur, swing-away, escamotables	Pneus performance ne sont pas possibles en combinaison avec roues-arrière, en position 4/5/6	287,93
Accessoires repose-bras küschall (1445/1446/1447)			
DDU1455	housses pour repose-bras avec contour en noir		50,00
DDU1456	housses pour repose-bras avec contour en bleu		50,00
DDU1457	housses pour repose-bras avec contour en rouge		50,00
REPOSE-BRAS HEMI		monté sur le repose-bras küschall, sauf si bleu ou rouge est indiqué pour l'autre côté	
DDP1423	Hémiplégique, gauche		283,17
DDP1422	Hémiplégique, droite		283,17
REPOSE-BRAS		Pas avec Alber twion/e-motion et des poignées de poussée réglables en hauteur	
DDP1411	Tubulaire, régl. en hauteur, amovible, escamotable, avec manchette		287,93
CHÂSSIS			
COLORIS DU CHÂSSIS, STD.		Pas pour châssis en carbone	
DDP0300	Glossy black	DDP0350	Purple fire
◆ DDP0314	Matt black	DDP0357	Umber glaze
DDP0356	Ivory White	DDP0358	Smokey grey
DDP0354	Night shimmer	DDP0359	Flashy yellow
DDP0302	Royal blue	DDP0315	Silver grey
DDP0303	Royal red		
DDP0365	Mercury Blue	Pas possible avec "en même couleur que le châssis avant"	
DDP0366	Dynamite orange	Pas possible avec "en même couleur que le châssis avant"	
DDP0367	Atomic Violet	Pas possible avec "en même couleur que le châssis avant"	
DDP0368	Nitro Pink	Pas possible avec "en même couleur que le châssis avant"	
COULEURS CROISSILLION ET CHASSIS ARRIERE			
DDP0398	En même couleur que le châssis avant		
DDP0399	Croissillon et châssis arrière en noir mat		
COULEUR-POWER-SET		Roues Starec 4" of 5" pas incluses! Des petites différences de couleur sont possibles!	
DDP0330	Colour-Power-Set techno-anthracite		250,00
DDP0339	Colour-Power-Set Champagne		250,00
DDP0340	Colour-Power-Set Olive		250,00
DDP0334	Colour-Power-Set b-blue		250,00
DDP0329	Colour-Power-Set comet red		250,00
DDP0336	Colour-Power-Set arctic blue		250,00
DDP0337	Colour-Power-Set copper glaze		250,00
DDP0338	Colour-Power-Set chrome	Roue arrière Starec: cerceau seulement disponible en noir si CPS est sélectionnée	250,00
FIXATION DES ROUES AVANT			
DDP0864	Montée haut	Le châssis se trouvera 30 mm plus bas!	
◆ DDP0865	Montage std		
DDP0866	Montée bas	Le châssis se trouvera 30 mm plus haut!	
ROUES AVANT			
ROUES AVANT			
DDP0801	4" Roue Everyday avec caouthouc noir (nouveau modèle)		
DDP0860	4" Roue Confort avec caoutchouc noir (nouveau modèle)		

CPS-Set :

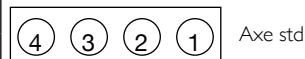
Moyeux Starec, fourches, portes-axes, roues Starec 22" et 24", caches QR pour moyeu Starec, têtes de fourche roues avant

Roues avant / Fixation des fourches avant	Montée haut	Standard	Montée bas
3"	380* - 470	410 - 500	440 - 530
4"	410 - 480	440 - 510	470 - 530
5"	440 - 490	470 - 520	500 - 530
6"	460 - 510	490 - 530	520 - 530
7"	480 - 520	510 - 530	540 - 550*

*the measurements can be adjusted, but are not offered

CODE	Description	Prix public €, TVA de 6% incluse
DDP0803	4" Starec techno-anthracite	147,04
DDP0826	4" Starec olive	147,04
DDP0825	4" Starec champagne	147,04
DDP0818	4" Starec comet red	147,04
DDP0861	4" Starec chrome	147,04
DDP0830	4" Starec copper glaze	147,04
DDP0831	4" Starec arctic blue	147,04
DDP0807	4" Starec b-blue	147,04
DDP0809	4" Starec black	147,04
DDP0796	Roues 4" frogleg , jantes en noir alu	250,00
DDP0797	Roues 4" frogleg , jantes argentées	250,00
DDP0810	5" Roue Light avec caoutchouc noir (nouveau modèle)	
◆ DDP0863	5" Roue Confort avec caoutchouc noir (nouveau modèle)	
DDP0813	5" Starec techno anthracite	147,04
DDP0827	5" Starec champagne	147,04
DDP0828	5" Starec olive	147,04
DDP0818	5" Starec comet red	147,04
DDP0832	5" Starec arctic blue	147,04
DDP0833	5" Starec copper glaze	147,04
DDP0817	5" Starec b-blue	147,04
DDP0819	5" Starec black	147,04
DDP0862	5" Starec chrome	147,04
DDP0798	Roues 5" frogleg , jantes en noir alu	250,00
DDP0799	Roues 5" frogleg , jantes argentées	250,00
DDP0820	6" Roue Light avec caoutchouc noir (nouveau modèle)	Pas avec repose-jambes 90°
DDP0821	6" roue pneumatique	Pas avec repose-jambes 90°
DDP0822	7" Roue Light avec caoutchouc noir (nouveau modèle)	Pas avec repose-jambes 80° et 90°
ROUES ARRIERE		
OAD		Seulement pour ZB 380-500 mm! Pas avec rallonge porte-axe
DDP1118	Droite (roue light 7bar et cerceau en alu)	Pas avec carrossage 3°/protège-vêtements fixes/freins à tambour/protège-rayons/tetra-clip 836,32
DDP1119	Gauche (roue light 7bar et cerceau en alu)	Pas avec carrossage 3°/protège-vêtements fixes/freins à tambour/protège-rayons/tetra-clip 836,32
FIXATION DES ROUES ARRIERE		
◆ DDP0250	Fixation std	
DDP0249	Rallonge porte-axe	Toujours en noir / pas possible pour première position arrière 110,00
POSITION DES ROUES ARRIERE		
Position 5 et 6 uniquement avec porte-axe rallongée		
DDP0263	1e position depuis l'avant	pas avec rallonge porte-axe ou carrossage 3°
DDP0264	2e position depuis l'avant	
◆ DDP0265	3e position depuis l'avant	
DDP0266	4e position depuis l'avant	Pas avec OAD; pas avec Alber Emotion/Twion; pas avec repose-bras küschall en combinaison des freins performance
DDP0267	5e position depuis l'avant	Pas avec OAD; pas avec Alber Emotion/Twion; pas avec repose-bras küschall en combinaison des freins performance
DDP0268	6e position depuis l'avant	Pas avec OAD; pas avec Alber Emotion/Twion; pas avec repose-bras küschall en combinaison des freins performance
AXE QUAD RELEASE		
DDP0909	Tetra Clip	Pas avec freins de moyeux ou Spinergy LXX roues 111,73

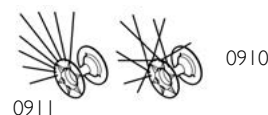
0249



Axe std



Porte-axe rallongé



0911

0910

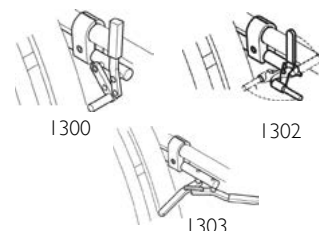
CODE	Description	Prix public €, TVA de 6% incluse	
TAILLE			
DDP0901	22"		
◆ DDP0902	24"		
DDP0903	26"		435,46
CARROSSAGE			
◆ DDP0282	0°		
DDP0283	3°	Pas avec roues 26"/QAD/première position	
TYPE ROUE ARRIERE			
◆ DDP0915	22", 24", 26" küschall Starec; rayons croisés	Moyeu en CPS si sélectionné	
DDP0908	24" High performance, moyeu Starec	Moyeu en CPS si sélectionné	396,87
DDP0906	24" Spinergy LXX	Rayons, moyeu et jantes noirs	675,58
ALBER ADD ON KIT			
DDP0916	Adaptateur avec 2 anti-bascules d'Alber pour e-motion	Seulement avec 24"; pas avec carrossage 3°	824,00
DDP0926	Adaptateur avec 2 anti-bascules d'Alber pour twion	Seulement avec 24"; pas avec carrossage 3°	824,00
PNEUS ARRIERE		Roue High Perf 24"uniquement avec pneu léger, profil, pneu Marathon Evolution!	
◆ DDP1014	22" 24" 26" Léger 7 bar Schwalbe Rightrun noir/gris		
DDP1002	22", 24" Profil 7 bar		
DDP1004	24" Pneus pleins, profil, gris	Pas avec roues High Performance ou Spinergy LXX	57,65
DDP1006	24" Pneus pleins (Type KIK), noir	Pas avec roues High Performance ou Spinergy LXX	57,65
DDP1007	22", 24" Pneus pleins, light	Pas avec roues High Performance ou Spinergy LXX	57,65
DDP1010	24", 26" Pneus "Marathon Plus" de Schwalbe	Smartguard puncture protected	57,65
DDP1011	24" Schwalbe ONE	V-guard puncture resistant	84,62
ANTI-CREVAISON		Pas possible avec pneus "Marathon Plus"!	
DDP1020	Protection anti-crevaison		97,88
CERCEAUX		Avec 24" High Perf. & Spinergy: alu light est monté, titane & Supergrip possibles!	
DDP1102	22", 24", 26" Supergripp, distance 30 ou 40 mm	Pas avec OAD	185,18
DDP1104	24", 26" Acier poli, distance 30 mm	Pas avec OAD	105,81
DDP1106	24" Titane, distance 30 mm	Pas avec OAD	311,69
DDP1107	24" Titane, distance 40 mm	Pas avec OAD	311,69
◆ DDP1113	22", 24", 26" Light Alu, distance 30 mm, gris		
DDP1114	22", 24", 26" Light Alu, distance 40 mm, gris		
DDP1117	22", 24", 25", 26" Light Alu, distance 30 mm, noir		130,31
DDP1122	24" Carbolife Curve, distance 30mm		320,00
DDP1121	24" Carbolife Gekko, distance 30mm		389,95
DDP1120	24" The Surge LT 30 mm, distance 30 mm	Pas avec OAD	295,60
PROTEGE-RAYONS			
DDP1200	22", 24", 26" transparents		143,74
DDP1202	24" küsch	Pas avec Spinergy LXX	143,74
DDP1208	24" Transparent avec lettre küschall en blanc	Pas avec Spinergy LXX	143,74
SECURITE			
FREINS			
DDP1300	Freins à pression, levier courbé	Pas avec châssis d'abduction; un conflit pourra s'occure avec les repose-pieds selon la configuration	
DDP1301	Freins a pression, levier droit	un conflit pourra s'occure avec les repose-pieds selon la configuration	
◆ DDP1306	Freins à tirer		
DDP1302	Freins de performance	Pas avec carrossage de 3°, pas avec repose-bras küschall en combinaison avec position roues-arrière 4/5/6	74,49
DDP1303	Freins actifs	Voir tableau pour combinaison avec 24"	22,38



I 120



I 202



		Rear wheel position					
		1	2	3	4	5	6
Scissor brake	Seat depth						
	ST32-38						
	ST40						
	ST42						
	ST44						
	ST46						
ST48							
ST50							

CODE	Description	Prix public €, TVA de 6% incluse	
RALLONGES-FREINS			
DDPI310	Rallonges-freins pour freins standard	Pas pour freins Performance et freins actifs	17,92
FREINS A TAMBOUR POUR TIERCE PERSONNE		Pas avec tetraclip, carrossage de 3° et poignées de poussée pliables ou petites! Montés avec une roue arrière spécifique et une plaque d'adaptation noire - Pas possible avec la roue arrière en première position!	
DDPI304	Freins à tambour pour tierce personne		615,19
SYSTEME ANTI-BASCULE			
DDPI702	Anti-bascule avec tube, droite		163,68
DDPI703	Anti-bascule avec tube, gauche		163,68
DDPI704	Anti-bascule, paire		327,36
KIT DE TRANSPORT		Uniquement avec hauteur de dossier > 40 cm!	
DDPI770	Ceinture de sécurité et autocollants	Système de fixation pas compris!	102,10
CEINTURE DE SECURITE			
DDPI730	Ceinture pelvienne	Pas avec un kit de transport	35,84
CATADIOPTRES			
DDPI710	Montés		13,96
DDPI711	Inclus, pas montés		13,96
ACCESSOIRES			
DDPI729	Protection pour châssis arrière		20,00
DDPI708	Tube basculeur, droite		76,91
DDPI709	Tube basculeur, gauche		76,91
DDPI706	Porte-canne, droite		99,31
DDPI707	Porte-canne, gauche		99,31
DDPI700	Roues transit 3"		452,01
DDPI715	Pompe	Livrée à part avec largeur d'assise 34 cm!	10,00
DDPI717	Trousse à outils		5,00
DDPI728	Sac de transport pour roues arrière		63,17
DDPI734	Sac de transport pour roues Mountain bike 24"	Cerceaux gris en alu	561,49
DDPI744	Porte-bagage		436,44
DDPI745	Porte-bidon, avec bidon		54,53



1706 / 1707



1708 / 1709

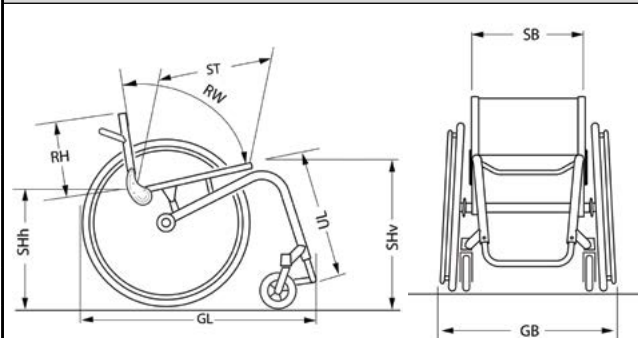


1700



1728

SUPPORT FOR MEASUREMENTS / MYKÜSCHALL REQUESTS



CUSTOMIZED MEASUREMENTS

SB	
ST	
RH	
SHv	
SHh	
UL	
RW	
GL / GB	
USER WEIGHT	
USER SIZE	

MYküschall

Description de la demande





Yes, you can.®

matrx
SEATING SERIES

Invacare nv
Autobaan 22 - 8210 Loppem - België - www.invacare.be

KÜSCHALL K-SERIES Junior CE

Voiturette manuelle active pour enfants avec châssis fixe et dossier rabattable

Poids max. de l'utilisateur: 120 kg

Garantie générale: 1 ans; garantie sur le châssis: 5 ans

Nous nous réservons le droit d'avoir une tolérance de +/- 10 mm sur la largeur d'assise, les hauteurs d'assise avant et arrière, la hauteur du dossier et l'UL.

Date :

Référence :

Revendeur :

 Veuillez indiquer votre choix en cochant les cases Option standard Option sans supplément

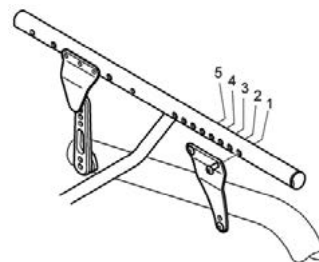
CODE	Description	Prix public €, TVA de 6% incluse
◆ DDA0067	KÜSCHALL K-SERIES Junior	2187,57
DDA0000	MYkuschall Construction Spéciale	Op aanvraag
PAQUETS D'OPTION		Quand un paquet d'options a été choisi, il n'est plus nécessaire d'indiquer les options dans la liste!
DDA2000	Carbon package: Châssis en carbone 75° - Palette en carbone - Axe en carbone (+ 150 g)	1.029,99
DDA2001	Titanium package: Châssis en titane - Dossier en titane - Repose-pieds en titane (- 225 g)	Pas avec SB 320 mm 1.853,99
DDA2002	Light package 1: Dossier en titane - Repose-pieds en titane - Axe en carbone (- 305 g)	Pas avec SB 320 mm 926,99
DDA2003	Light package 2: Dossier et repose-pieds en titane - Axe en carbone - Toile d'assise et de dossier léger (- 720 g)	Pas avec SB 320 mm 1.029,99
DDA2004	Light package 3: Dossier et rep-pieds en titane - Axe en carbone - Toile d'assise et de dossier "Light" - Spinergy LXX - Pneus Schwalbe ONE et freins actifs (- 1560g)	Pas avec SB 320 mm 1.709,79
OPTIONS D'ASSISE		
CHASSIS: MATERIAU/ANGLE/TYPE		
◆ DDA0284	Châssis 75° - Aluminium (confluent)	
DDA0285	Châssis 75° - Aluminium - châssis avant d'adduction	83,02
DDA0286	Châssis 75° - Aluminium - châssis rallongé (+ 50 mm)	68,43
DDA0287	Châssis 75° - Titane (confluent)	1.101,74
DDA0288	Châssis 75° - Carbone (confluent)	683,26
DDA0289	Châssis 90° - Aluminium (confluent)	pas avec roues avant 5"
DDA0290	Châssis 90° - Aluminium - châssis avant d'adduction (confluent)	pas avec roues avant 5" 90,88
DDA0291	Châssis 90° - Aluminium - châssis rallongé (+ 50 mm) (confluent)	pas avec roues avant 5" 78,54
DDA0292	Châssis 90° - Titane (confluent)	pas avec roues avant 5" 1.112,96
LARGEUR D'ASSISE (SB)		
DDA0122	320 mm	Pas possible avec dossiers et coussins MatrX, assise réglable en tension et dossier titane
DDA0124	340 mm	Pas possible avec dossier et coussin MatrX
DDA0126	360 mm	
DDA0128	380 mm	
◆ DDA0130	400 mm	
DDA0132	420 mm	
DDA0134	440 mm	Pas avec revêtement dossier et assise light
DDA0136	460 mm	Pas avec revêtement dossier et assise light
DDA0138	480 mm	Pas avec dossier MatrX MX2 et Elite standard hauteur 360mm; pas avec revêtement dossier et assise light
DDA0140	500 mm	Pas avec dossier MatrX MX2 et Elite standard hauteur 360mm; pas avec revêtement dossier et assise light



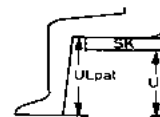
châssis d'adduction



CODE	Description	Prix public €, TVA de 6% incluse
PROFONDEUR D'ASSISE (ST)		
DDA0411	350 mm	pas avec châssis rallongé, coussins MatrX ou position d'assise 1/2
DDA0414	375 mm	pas avec châssis rallongé ou coussins MatrX
◆ DDA0417	400 mm	pas avec châssis rallongé
DDA0420	425 mm	
DDA0423	450 mm	Pas avec revêtement d'assise light
DDA0426	475 mm	Seulement avec +50 mm châssis en alu ; pas avec revêtement d'assise light
DDA0429	500 mm	Seulement avec +50 mm châssis en alu; pas avec revêtement d'assise light
DDA0432	525 mm	Seulement avec +50 mm châssis en alu; pas avec revêtement d'assise light
POSITION D'ASSISE (SP)		
Position 1 est la moins stable et 5 la plus stable		
DDA0461	Position 1 = 140 mm	Pas avec profondeur d'assise 350mm
DDA0462	Position 2 = 125 mm	Pas avec profondeur d'assise 350mm
◆ DDA0463	Position 3 = 110 mm	
DDA0464	Position 4 = 95 mm	
DDA0465	Position 5 = 80 mm	
HAUTEUR DE DOSSIER (RH)		
DDA0585	Hauteur de dossier dépend de la position de dossier MatrX	Toujours choisir pour dossier MatrX
DDA0548	RH 270 mm	Ne pas avec poignées de poussée réglables en hauteur; repose-bras tubulaires uniquement compatibles avec poignées std ou sans poignées
DDA0580	RH 285 mm	repose-bras tubulaires uniquement compatibles avec poignées std ou sans poignées
DDA0550	RH 300 mm	repose-bras tubulaires uniquement compatibles avec poignées std ou sans poignées
DDA0503	RH 315 mm	
DDA0506	RH 330 mm	
DDA0509	RH 345 mm	
DDA0512	RH 360 mm	Pas avec revêtement de dossier "Light"
◆ DDA0514	RH 375 mm	Pas avec revêtement de dossier "Light"
DDA0516	RH 390 mm	Pas avec revêtement de dossier "Light"
DDA0518	RH 405 mm	Pas avec revêtement de dossier "Light"
DDA0520	RH 420 mm	Pas avec revêtement de dossier "Light"
DDA0522	RH 435 mm	Pas avec revêtement de dossier "Light"
DDA0524	RH 450 mm	Pas avec revêtement de dossier "Light"
DDA0526	RH 465 mm	Pas avec revêtement de dossier "Light"
DDA0528	RH 480 mm	Pas avec revêtement de dossier "Light"
VOIR TABLEAU A LA DERNIERE PAGE POUR INFO DETAILLEE SUR (SHv), (UL) ET CHOIX DES ROUES ARRIERE		
HAUTEUR D'ASSISE (SHv)		
Avec suspension, SHh est de 3 cm plus haut		
DDA0847	SHv 450 mm	Uniquement avec châssis aluminium standard! Pas avec roues avant 5"
DDA0848	SHv 460 mm	Uniquement avec châssis aluminium standard! Pas avec roues avant 5"
DDA0849	SHv 470 mm	Uniquement avec châssis aluminium standard! Pas avec roues avant 5"
DDA0850	SHv 480 mm	
DDA0851	SHv 490 mm	
◆ DDA0852	SHv 500 mm	
DDA0853	SHv 510 mm	
DDA0854	SHv 520 mm	
HAUTEUR D'ASSISE ARRIERE (SHh)		
DDA0944	SHh 390 mm	Pas avec roues arrière 25" et 26"
DDA0945	SHh 400 mm	Pas avec roues arrière 26"
DDA0946	SHh 410 mm	



UL est la distance entre les genoux et les talons (ULpat) moins l'épaisseur du coussin (SK)







UL fauteuil
UL patient - épaisseur coussin

	CODE	Description	Prix public €, TVA de 6% incluse	
	DDA0947	SHh 420 mm		
◆	DDA0948	SHh 430 mm		
	DDA0949	SHh 440 mm		
	DDA0950	SHh 450 mm		
	DDA0951	SHh 460 mm		
	DDA0952	SHh 470 mm		
	DDA0953	SHh 480 mm		
	DDA0954	SHh 490 mm		
DISTANCE REPOSE-PIEDS / GENOUX (UL)		Pour 75°: UL < SHv -30 mm; pour 90°: UL < SHv -40 mm		
Pour UL < 390 mm et selon la configuration, la palette peut être montée haut!				
	DDA1670	UL 290 mm	DDA1680	UL 390 mm
	DDA1671	UL 300 mm	DDA1681	UL 400 mm
	DDA1672	UL 310 mm	DDA1682	UL 410 mm
	DDA1673	UL 320 mm	DDA1683	UL 420 mm
	DDA1674	UL 330 mm	◆ DDA1684	UL 430 mm
	DDA1675	UL 340 mm	DDA1685	UL 440 mm
	DDA1676	UL 350 mm	DDA1686	UL 450 mm
	DDA1677	UL 360 mm	DDA1687	UL 460 mm
	DDA1678	UL 370 mm	DDA1688	UL 470 mm
	DDA1679	UL 380 mm	DDA1689	UL 480 mm
DOSSIER				
MATERIAU DU CHASSIS DE DOSSIER				
◆	DDA0730	Aluminium		
	DDA0731	Titane	Pas possible avec 'tube de dossier courbé et monté plus bas' et poignées de poussée réglables en hauteur (à monter) ou SB 320mm	526,19
TUBE DE DOSSIER				
◆	DDA0770	Dossier standard	Pas avec poignées de poussée intégrées et réglables en hauteur	
	DDA0772	Dossier avec tube de dossier courbé et monté plus bas pour montage du dossier fixe MatrX; hauteur de dossier 28,5cm et sans revêtement	Seulement sans revêtement de dossier et pour dossier MatrX; pas pour tubes de dossier Titanium	
	DDA0773	Dossier avec tube dossier droit pour montage d'un dossier fixe MatrX; hauteur dossier 285mm et sans revêtement	Seulement sans revêtement de dossier et pour dossier MatrX MX2 (pas d'autres); pas pour tubes de dossier Titanium	
REVÊTEMENT DU DOSSIER				
	DDA0721	Revêtement "Light"	Pas avec poignées de poussée réglables en hauteur ; SB>420/RH>345 mm	105,83
◆	DDA0726	Dossier réglable en tension par bandes velcro, revêtement en premium noir		
	DDA0735	Aeroback, réglable en tension		59,46
	DDA0769	Sans revêtement de dossier	Seulement en combinaison avec 0772 ou 0773	
DOSSIERS MATRX			Délai de livraison plus long	
	DDA0764	Matrx MX2, hauteur 150 mm avec hardware QR	Pas pour SB<360mm et SB >460mm	920,00
	DDA0765	Matrx MX2, hauteur 230 mm avec hardware QR	Pas pour SB<360mm et SB >460mm	920,00
	DDA0766	Matrx MX2, hauteur 305 mm avec hardware QR	Pas pour SB<360mm et SB >460mm	920,00
	DDA0767	Matrx MX2, hauteur 405 mm avec hardware QR	Pas pour SB<360mm et SB >460mm	920,00
	DDA0757	Elite Deep, hauteur 410 mm avec hardware easy-set	Pas pour SB 320-340mm	758,75
	DDA0761	Elite Standard, hauteur 410 mm avec hardware easy-set	Pas pour SB 320-340mm	641,25
POIGNÉES DE POUSSÉE				
	DDA0750	Sans poignées de poussée		
	DDA0751	Poignées de poussée fixes, courtes	Pas avec tube de dossier courbé et monté plus bas; tube de dossier fixe seulement en combinaison avec dossier MatrX	108,83
	DDA0702	Poignées de poussée fixes, longues	Pas avec tube de dossier courbé et monté plus bas; tube de dossier fixe seulement en combinaison avec dossier MatrX	108,83



matrx
SEATING SERIES

	CODE	Description	Prix public €, TVA de 6% incluse			
◆	DDA0703	Poignées de poussée réglables en hauteur, pas intégrées	Pas avec tube de dossier courbé et monté plus bas / pas avec RH 270 mm / pas avec dossier en titane / pas avec revêtement light / pas avec RH 285-330 mm en combinaison avec des accoudoirs tubulaires!			
	DDA0704	Poignées de poussée escamotables	Pas avec HD 315-330 mm en combinaison avec des repose-bras tubulaires; pas possible avec tube de dossier courbé et monté plus bas		239,56	
	DDA0733	Poignées de poussée réglables en hauteur, intégrées	Pas avec dossier Standard (0770)		239,56	0617
ANGLE DE DOSSIER (RW)						
	DDA0707	74° avec l'assise				
	DDA0718	78° avec l'assise				
◆	DDA0709	82° avec l'assise				
	DDA0719	86° avec l'assise				
	DDA0711	90° avec l'assise				
ASSISE						
REVETEMENT D'ASSISE						
◆	DDA0610	Standard				
	DDA0615	Revêtement "Light"			32,11	
	DDA0611	Réglable en tension avec une bande de velcro centrale	Pas possible avec profondeur d'assise 525 mm		95,21	
SACHET POUR AU-DESSOUS DU REVETEMENT D'ASSISE			A monter au-dessous de l'assise			
	DDA0616	Petit			35,91	
	DDA0617	Grand			35,91	1509
PETIT SAC						
	DDA0606	Pochette, click-in et amovible			81,91	
COUSSIN ET OPTIONS D'ASSISE						
	DDA0600	Standard	60 mm double mousse avec surface en visco		90,20	
	DDA0662	Coussin MatrX Libra			418,16	
	DDA0663	Coussin MatrX Vi			409,72	
REPOSE-PIEDS						
TYPE REPOSE-PIEDS			Pas possible avec palette!			
◆	DDA1508	Tube fixe, aluminium				
	DDA1509	Tube fixe, titane	Pas avec repose-pied monté haut		295,49	
	DDA1513	Plaque en composite sur palette monobloc fixe	Seulement avec tube fixe		67,69	
	DDA1570	Carbone, réglable en angle			259,90	
	DDA1515	Palette escamotable latéralement, réglable en angle	Pas possible avec palette montée haut; châssis avant adduction, en titanium; ZB 480 mm		455,11	
PROTEGE-VETEMENTS						
PROTEGE-VETEMENTS / GARDE-BOUES						
◆	DDA1401	Protège-vêtements en carbone				
	DDA1408	Garde-boues en carbone	Pas avec accoudoirs		299,95	
REPOSE-BRAS			Pas possible avec gardes-boues!			
	DDA1416	Réglable en hauteur, court	Pas avec garde-boues /SHh<420 mm			
	DDA1421	Réglable en hauteur, long	Pas avec garde-boues /SHh<420 mm			
ACCOUDOIRS						
	DDA1411	Tubulaire, réglable en hauteur, démontable, escamotable, amovible, avec manchette	Pas avec poignées de poussée escamotables en combinaison avec RH<315 mm ou poignées réglables en hauteur, pas avec Alber e-motion/twion		287,93	
CHÂSSIS						
COLORIS DU CHÂSSIS STD.			Pas pour châssis en carbone ou en titane!			
	DDA0300	Glossy black		DDA0358	Smokey Grey	
	DDA0354	Night shimmer		DDA0356	Ivory White	
	DDA0302	Royal blue	◆	DDA0314	Black matt	
	DDA0303	Royal red		DDA0359	Flashy Yellow	

CODE		Description		Prix public €, TVA de 6% incluse		
DDA0350	Purple fire			DDA0366	Dynamite orange	
DDA0315	Silver grey			DDA0367	Atomic violet	
DDA0365	Mercury blue			DDA0368	Nitro pink	
				DDA0370	Matt red	20,00
				DDA0371	Caramel bronze	20,00
CHASSIS POLI						
DDA0310	Mirror natural	Pas pour châssis en carbone / titane				200,00
COLOUR-POWER-SET				Roues Starec 4" ou 5" pas incluses! Des petites différences de couleur sont possibles!		
DDA0330	Colour-Power-Set techno-anthracite				250,00	
DDA0334	Colour-Power-Set b-blue				250,00	
DDA0329	Colour-Power-Set comet red				250,00	
DDA0336	Colour-Power-Set arctic blue				250,00	
DDA0337	Colour-Power-Set copper glaze				250,00	
DDA0338	Colour-Power-Set chrome	Roue arrière Starec: cerceau seulement disponible en noir si CPS est sélectionnée				250,00
DDA0339	Colour-Power-Set champagne				250,00	
DDA0340	Colour-Power-Set olive				250,00	
ROUES AVANT						
ROUES AVANT						
DDA0800	3" Supersport					
DDA0801	4" Roue Everyday avec caoutchouc noir (nouveau modèle)	Avec caoutchouc noir!				
DDA0860	4" Roue Confort avec caoutchouc noir (nouveau modèle)	Avec caoutchouc noir!				
DDA0803	4" Starec techno-anthracite				147,04	
DDA0825	4" Starec champagne				147,04	
DDA0826	4" Starec olive				147,04	
DDA0808	4" Starec comet red				147,04	
DDA0830	4" Starec copper glaze				147,04	
DDA0831	4" Starec arctic blue				147,04	
DDA0807	4" Starec b-blue				147,04	
DDA0809	4" Starec black				147,04	
DDA0861	4" Starec chrome				147,04	
DDA0796	Roues 4" frogleg , jantes en noir alu				250,00	
DDA0797	Roues 4" frogleg , jantes argentées				250,00	
DDA0810	5" Roue Everyday avec caoutchouc noir (nouveau modèle)	Pas avec SHv<480 mm; châssis 90°				
◆ DDA0863	5" Roue Confort avec caoutchouc noir (nouveau modèle)	Pas avec SHv<480 mm; châssis 90°				
DDA0813	5" Starec techno anthracite	Pas avec SHv<480 mm; châssis 90°				147,04
DDA0827	5" Starec champagne	Pas avec SHv<480 mm; châssis 90°				147,04
DDA0828	5" Starec olive	Pas avec SHv<480 mm; châssis 90°				147,04
DDA0818	5" Starec comet red	Pas avec SHv<480 mm; châssis 90°				147,04
DDA0832	5" Starec arctic blue	Pas avec SHv<480 mm; châssis 90°				147,04
DDA0833	5" Starec copper glaze	Pas avec SHv<480 mm; châssis 90°				147,04
DDA0817	5" Starec b-blue	Pas avec SHv<480 mm; châssis 90°				147,04
DDA0819	5" Starec black	Pas avec SHv<480 mm; châssis 90°				147,04
DDA0862	5" Starec chrome	Pas avec SHv<480 mm; châssis 90°				147,04
DDA0798	Roues 5" frogleg , jantes en noir alu				250,00	
DDA0799	Roues 5" frogleg , jantes argentées				250,00	
ROUES ARRIERE						
OAD				Pas avec axe Vario, axe en carbone, protège-rayons, tétraclip et carrossage 3°/6°		
DDA1118	Droite (roue light 7bar et cerceau en alu)				836,32	
DDA1119	Gauche (roue light 7bar et cerceau en alu)				836,32	

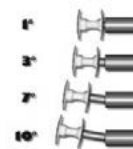


0338

CODE	Description	Prix public €, TVA de 6% incluse	
FIXATION ROUES ARRIERE			
◆ DDA0250	Standard		
DDA0248	Fixation roue arrière courte	Seulement pour position 1, 2 et 3! Pas avec châssis en carbone ou en titane / Pas avec SHh <410 mm	245,74
DDA0251	Rallongée	Pas avec châssis en carbone / titane! Pas avec SHh < 410 mm!	245,74
TYPE DU 1ier AXE			
DDA0276	Vario-axe, carrossage réglable 1/ 3/ 7/ 10°	Avec carrossage de 10°, uniquement freins actifs / pas avec OAD ou Alber e-motion/twion	381,03
◆ DDA0277	Axe standard		
DDA0278	Axe en carbone	Pas avec rallonge porte-axe et avec e-motion/twion / pas avec OAD	158,75
POSITION 1ier AXE			
		Uniquement avec fixation des roues arrière rallongée. Avec 2e axe: 1ier axe toujours en 1ière position	
DDA0263	1ière position depuis l'avant		
DDA0264	2e position depuis l'avant		
DDA0265	3e position depuis l'avant		
DDA0266	4e position depuis l'avant		
DDA0267	5e position depuis l'avant		
CARROSSAGE 1ier AXE			
DDA0270	0°		
◆ DDA0271	3°		
DDA0272	6°	Pas avec Alber e-motion/twion	
TYPE DE LA 2ième AXE			
		Uniquement avec fixation des roues arr: rallongée. Avec 2e axe: 1ier axe toujours en position 5!	
DDA0252	Axe standard	Pas avec OAD	83,70
DDA0280	Vario-axe, carrossage réglable 1/ 3/ 7/ 10°	Pas avec OAD	381,03
CARROSSAGE 2ième AXE			
		Max. 3° de différence avec carrossage du 1ier axe. Avec 1 seul vario-axe: 2e axe 0° ou 3°!	
DDA0270	0°		
DDA0271	3°		
DDA0272	6°	Pas avec Alber e-motion/twion	
AXE QUAD RELEASE			
DDA0909	Tetra Clip	Pas avec freins de moyeux ou Spinergy LXX roues	111,73
TAILLE ROUES ARRIERE			
◆ DDA0902	24"		
DDA0925	25"	Pas avec roues Starec / Pas avec protège-rayons	
DDA0903	26"	Pas avec freins actifs!	453,46
TYPE ROUES ARRIERE			
◆ DDA0915	24", 26" roues küschall Starec, rayons croisés	Rayons et moyeu en CPS si CPS est sélectionné	
DDA0908	24" roues High Performance	Moyeu en CPS si CPS est sélectionné/pas avec pneus pleins	396,87
DDA0918	25" roues High performance	Moyeu en CPS si CPS est sélectionné/pas avec pneus pleins	396,87
DDA0913	24" roues Mountain Bike (pneus incl.)	Seulement avec cerceaux Alu Light ou Supergripp	513,48
DDA0906	24" Spinergy LXX	Rayons, moyeu et jantes noirs / pas avec pneus pleins ou tetra clip	675,58
DDA0912	25" Spinergy LXX	Rayons, moyeu et jantes en noir / pas à pneus pleins ou tetra clip	675,58
DDA0927	Roues avec freins de moyeu intégrés	24 rayons argentés; moyeu et jantes noirs / pas avec tétraclip; axe vario et pneus pleins	857,11
ALBER ADD ON KIT			
		Seulement avec porte-axe courte et en une seule position; pas avec accoudoirs tubulaires	
DDA0916	Adaptateur avec 2 anti-basculés d'Alber pour e-motion	Seulement avec 24"; pas avec carrossage de 6°	824,00
DDA0926	Adaptateur avec 2 anti-basculés d'Alber pour twion	Seulement avec 24"; pas avec carrossage de 6°	824,00
PNEUS ARRIERE			
		Pas pour roues mountainbike et OAD	
◆ DDA1014	24", 26" Schwalbe Rightrun noir/gris		
DDA1002	24" Profil 7 bar		



0251



0276

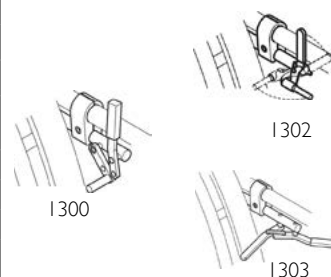


0278

CODE	Description	Prix public €, TVA de 6% incluse
DDA1004	24" Pneus pleins, profil, gris	Pas avec roues High Performance, LXX et avec freins de moyeu intégrés 57,65
DDA1006	24" Pneus pleins, noirs (Type KIK)	Pas avec roues High Performance, LXX et avec freins de moyeu intégrés 57,65
DDA1007	24" Pneus pleins, light, gris	Pas avec roues High Performance, LXX et avec freins de moyeu intégrés 57,65
DDA1013	24" Schwalbe Rightrun bleu	K-guard puncture resistant 32,69
DDA1011	24", 25" Schwalbe ONE	V-guard puncture resistant 98,83
DDA1010	24", 25", 26" Schwalbe "Marathon Plus"	Smartguard puncture protected 84,62
ANTI-CREVAISON		Pas possible avec pneus "Marathon Plus" !
DDA1020	Protection anti-crevaision	97,88
CERCEAUX		
DDA1102	24", 26" Supergripp, distance 30mm ou 40mm	185,18
DDA1104	24", 26" Staal polished, distance 30mm	Pas avec roues mountainbike 105,81
DDA1106	24" Titanium, distance 30mm	Pas avec roues mountainbike 311,69
DDA1107	24" Titanium, distance 40mm	Pas avec roues mountainbike 311,69
◆ DDA1113	24", 25" 26" Alu Light, distance 30mm, gris	
DDA1114	24", 25", 26" Alu Light, distance 40mm, gris	
DDA1117	24", 25", 26" Alu Light, distance 40mm, noir	130,31
DDA1122	24" Carbolife Curve, distance 30mm	320,00
DDA1121	24" Carbolife Gekko, distance 30mm	389,95
DDA1120	24", 25" The Surge LT 30 mm, distance 30mm	Pas avec roues mountain bike 295,60
PROTEGE-RAYONS		
DDA1200	24", 26" transparents	143,74
DDA1202	24" küsch	Pas pour Spinergy LXX et Mountainbike 143,74
DDA1208	24" Transparent avec küschall en lettres blanc	143,74
SECURITE		
FREINS		
◆ DDA1300	Standard, levier courbé	
DDA1302	Freins de Performance	Pas avec axe vario 74,49
DDA1303	Freins actfs (cisaux)	Pas avec roues 26" 22,38
DDA1399	Sans freins, si vous optez pour des roues avec freins de moyeu	
OPTIONS DE SECURITE		
RALLONGE-FREINS		Uniquement pour freins std, levier courbé
DDA1310	Rallonge-freins pour freins std. avec levier courbé	17,92
SYSTÈME ANTI-BASCULE		Anti-basculé actif, pas avec fixation rallongée des roues arrière, axe en carbone ou roues 26"
DDA1702	Anti-basculé avec tube, droite	163,68
DDA1703	Anti-basculé avec tube, gauche	163,68
DDA1704	Anti-basculé avec tube, par paire	327,36
DDA1705	Anti-basculé actif	280,26
CEINTURE DE SECURITE		
DDA1730	Ceinture pelvienne	35,84
CATADIOPTRES		
DDA1710	Montés	13,96
DDA1711	Non-montés	13,96
KIT DE TRANSPORT		Uniquement avec RH>400 mm, frame en aluminium et pas avec dossiers MatrX
DDA1770	Kit de Transport, incl. ceinture et autocollants	Système de fixation pas inclus! 40,40
KIT DE TRANSPORT		NC avec adaptateur e-motion; Pas du même côté qu'anti-basculé
DDA1706	Droite	85,00
DDA1707	Gauche	85,00
DDA1719	Deux côtés	150,00
ACCESSOIRES		
DDA1739	Protecteurs de châssis "küschall"	Pas avec cadre en carbone ou titanium 43,05
DDA1744	Porte-bagage sur châssis avant	A la livraison 436,44



1120



1300

1302

1303



1705



1702 / 1703 / 1704



1712 / 1713



1728



1739



1744

CODE	Description		Prix public €, TVA de 6% incluse
DDA1745	Porte-bidon avec bidon	A la livraison	54,53
DDA1700	Roues Transit 3"	Pas possible avec anti-basculés droite et gauche/Alber e-motion/twion	465,57
DDA1715	Pompe	Livrée à part avec largeur d'assise 340 mm !	10,00
DDA1712	Montre, montée à droite	Montée sur la tête de fourche	104,26
DDA1713	Montre, montée à gauche	Montée sur la tête de fourche	104,26
DDA1717	Kit d'outils		5,00
DDA1728	Sac de transport pour roues		63,17
DDA1734	24" Roues Mountain bike avec sac de transport		561,49

SUPPORT FOR MEASUREMENTS / MYKÜSCHALL REQUESTS

CUSTOMIZED MEASUREMENTS	
SB	
ST	
RH	
SHv	
SHh	
UL	
RW	
GL / GB	
USER WEIGHT	
USER SIZE	

MYküschall

Description de la demande

CODE		Description								Prix public €, TVA de 6% incluse	
Frame		24" rear wheels			25" rear wheels			26" rear wheels			
		SHv	UL(footrest)		SHv	UL(footrest)		SHv	UL(footrest)		
			Std. foottube	flip-up		Std. foottube	flip-up		Std. foottube	flip-up	
Aluminium	75° Short	45	33-42	29-42	46	33-43	29-43	47	33-44	29-44	
		46	34-43	30-43	47	34-44	30-44	48	34-45	30-45	
		47	35-44	31-44	48	35-45	31-45	49	35-46	31-46	
	75° Standard	48	37-45	33-45	49	37-46	33-46	50	37-47	33-47	
		49	38-46	34-46	50	38-47	34-47	51	38-48	34-48	
		50	39-47	35-47	51	39-48	35-48	52	39-49	35-49	
	75° +5	50	39-47	35-47	51	39-48	35-48	52	39-49	35-49	
		51	40-48	36-48	52	40-49	36-49	53	40-50	36-50	
		52	41-49	37-49	53	41-50	37-50	54	41-51	37-51	
	90° Short	45	33-41	29-41	46	33-42	29-42	47	33-43	29-43	
		46	34-42	30-42	47	34-43	30-43	48	34-44	30-44	
		47	35-43	31-43	48	35-44	31-44	49	35-45	31-45	
	90° Standard	48	37-44	33-44	49	37-45	33-45	50	37-46	33-46	
		49	38-45	34-45	50	38-46	34-46	51	38-47	34-47	
		50	39-46	35-46	51	39-47	35-47	52	39-48	35-48	
	90° +5	50	40-46	36-46	51	40-47	36-47	52	40-48	36-48	
		51	41-47	37-47	52	41-48	37-48	53	41-49	37-49	
		52	42-48	38-48	53	42-49	38-49	54	42-50	38-50	
	75° Adduction	48	37-45		49	37-46		50	37-47		
		49	38-46	NC	50	38-47	NC	51	38-48	NC	
		50	39-47		51	39-48		52	39-49		
	90° Adduction	48	37-44		49	37-45		50	37-46		
		49	38-45	NC	50	38-46	NC	51	38-47	NC	
		50	39-46		51	39-47		52	39-48		
Titan	75° Titan	48	37-45		49	37-46		50	37-47		
		49	38-46	NC	50	38-47	NC	51	38-48	NC	
		50	39-47		51	39-48		52	39-49		
90° Titan	48	37-44		49	37-45		50	37-46			
	49	38-45	NC	50	38-46	NC	51	38-47	NC		
	50	39-46		51	39-47		52	39-48			
Carbon	Carbon	49	38-46	34-46	50	38-47	34-47	51	38-48	34-48	
		50	39-47	35-47	51	39-48	35-48	52	39-49	35-49	



UL(footrest) : This UL range is for a footrest mounted in the frame. Under this range, the footrest is high mounted



Yes, you can.®

Invacare nv
Autobaan 22 - 8210 Loppem - België - www.invacare.be

Invacare® **Comet® Pro**,
Comet® Ultra, **Comet® Alpine+**

CE

Poids max. utilisateur:
Comet Pro et Alpine: 160 kg, Comet Ultra: 220 kg
Actieradius Comet Pro et Ultra: 55km, Actieradius Alpine+: 49km

Date :

Référence :

Revendeur :

Veuillez indiquer votre choix en cochant les cases Option standard Option sans supplément

CODE	Description	Prix public €, TVA de 6% incluse	
◆ AGE0094	Comet Pro Modèle de base	NC 1283, 2404, 2405	3584,22
AGE0095	Comet Alpine Modèle de base	NC 1274, 1278, 2404, 2405	4635,80
AGE0096	Comet Ultra Modèle de base	NC 1274, 1278	4635,80
	Avec les caractéristiques std. Suivantes: - Assise pivotante avec accoudoirs réglable en largeur - Système d'éclairage avec indicateurs et clignoteurs feu stop - Volant ergonomique avec bras ajustable en angle - Roues 13" à pneus noirs, pneumatiques - Ecran digital et simple appui - Chargeur 8 Amp et panier avant, noir		
OPTIONS DE L'UNITE			
TYPE			
◆ AGE0034	4 roues		
OPTIONS DE LA BASE MOTRICE			
TYPE DE LA MOTEUR			
AGE1283	Moteur 10 km/h	NC 0094	
◆ AGE1278	Moteur 15 km/h	NC 0095, 0096	
ROUES			
◆ AGE2461	13" Pneumatique noir type ballon		
AGE2462	13" Bandage plein noir		300,00
AGE2463	13" Pneumatique noir low profile	NC 0096	300,00
BATTERIES			
◆ AGE1249	Batteries 75 Ah AGM		
AGE1364	Batteries 73,5 Ah Gel		150,00
AGE1392	Sans batteries		
CHARGEUR			
◆ AGE1343	Chargeur 8A		
AGE1313	Opticharger 10A		100,00
AGE1481	Sans chargeur	NC 1390	
ASSISE			
AGE2401	Assise Confort 20"	NC 0096	80,00
◆ AGE2402	Assise Deluxe 20"	NC 0096	
AGE2403	Assise Premium 20"	NC 0096	100,00
AGE2404	Assise Ultra 26"	NC 0094, 0095	
COLORIS			
AGE0211	Jasper Rouge - Ligne classique		
◆ AGE2471	Saphire Bleu - Ligne classique		
AGE0257	Jade Vert - Ligne classique		
AGE0229	Marbre Blanc - Ligne classique		
AGE0255	Diamant Argent - Ligne classique		
AGE2472	Luxor Beige - Ligne premium		50,00
AGE2473	Cristal Cuivre - Ligne premium		50,00
AGE2474	Carmine Rouge - Ligne premium		50,00
AGE0236	Bleu Electrique - Ligne premium		50,00
AGE2475	Iconix Chrome - Ligne premium		50,00
AGE2476	Polygon - Nuances de Rouge		50,00
AGE2477	Polygon - Nuances de Bleu		50,00
AGE2478	Hexagon - Nuances de Blanc		50,00
ACCESSOIRES MONTES			
◆ AGE2300	À la livraison		



	CODE	Description		Prix public €, TVA de 6% incluse
	AGE2301	Montés au scooter		150,00
OPTIONS DE SECURITE				
RETROVISEURS				
	AGE1415	Droite		44,03
	AGE1339	Gauche		44,03
	AGE2415	Rétroviseurs Deluxe (la paire)		100,00
CEINTURE DE SECURITE				
	AGE1329	Ceinture de sécurité		55,00
GILET DE SECURITE				
	AGE1492	Gilet de sécurité		35,00
CLE PERSONNELLE				
	AGE2451	Cilindre avec 2 clés personnelles		35,00
PARE-CHOC				
	AGE1497	Pare-chocs avant		80,00
	AGE1498	Pare-chocs arrière		80,00
LIFT				
	AGE1044	Lift électrique (12cm)		750,00
SUSPENSIONS				
	AGE1081	Suspension assise 508,5 mm (jusqu'à 100kg)		55,00
	AGE1082	Suspension assise 533,5 mm (jusqu'à 100kg)		55,00
	AGE1083	Suspension assise 558,5 mm (jusqu'à 100kg)		55,00
	AGE1084	Suspension assise 508,5 mm (jusqu'à 160kg)		55,00
	AGE1085	Suspension assise 533,5 mm (jusqu'à 160kg)		55,00
	AGE1086	Suspension assise 558,5 mm (jusqu'à 160kg)		55,00
ACCESSOIRES				
TELEPHONIE MOBILE				
	AGE2413	Prise de charge USB		75,00
	AGE2414	Porte-téléphone		75,00
ECRAN DE VENT				
	AGE1474	Ecran de vent (2 kits de fixation incl.)		80,00
PORTE-BOISSON				
	AGE1456	Porte-boisson		85,00
PORTE CADRE DE MARCHÉ				
◆	AGE1312	Porte-canne à droite	NC 1310	
	AGE1363	Porte-canne à gauche	NC 1310	
	AGE1310	Cadre de marche	NC 1308, 1312, 1363, 1378, 1395, 1454, 1472, 1473, 2452	80,00
	AGE1473	Porte-rollator	NC 1308, 1310, 1312, 1363, 1395, 1454, 1472, 2452	350,00
Repose-pieds				
	AGE2442	Repose-pieds réglable en hauteur	NC2441	250,00
POSSIBILITES DE STOCKAGE				
	AGE2453	Panier XL	NC 1451	95,00
	AGE1451	Coffre verrouillable avant	NC 2453	210,00
	AGE1472	Coffre verrouillable arrière (Porte-canne incl.)	NC 1308, 1310, 1395, 1454, 1473, 2452	210,00
	AGE2452	Coffre verrouillable arrière, MC style	NC 1308, 1310, 1454, 1472, 1473, 1378, 1395	210,00
	AGE1395	Panier ouvert à l'arrière	NC 1308, 1310, 1378, 1454, 1472, 1473, 2452	95,00
	AGE1308	Sac à dos derrière l'assise	NC 1310, 1378, 1395, 1472, 1473, 2452	75,00
	AGE1454	Porte-bouteille à oxygène	NC 1310, 1378, 1395, 1472, 1473, 2452	206,57
PROTECTION				
	AGE1397	Housse de protection pour le scooter		120,00
	AGE1458	Protection d'assise		50,00
SERVICE				
	AGE1379	Compteur horaire		116,40
	AGE1390	Kit de charge externe	NC 1481 (seulement en combinaison avec chargeur)	120,00



Yes, you can.®

Invacare nv
Autobaan 22 - 8210 Loppem - België - www.invacare.be

Invacare® **Orion®** Metro CE

Poids max. utilisateur:
Orion Metro: 136 kg
Actieradius Orion Metro: 42km

Date :

Référence :

Revendeur :

Veuillez indiquer votre choix en cochant les cases Option standard Option sans supplément

CODE	Description	Prix public €, TVA de 6% incluse	
◆ AFG2420	Orion Metro Modèle de base	2270,00	
	Avec les caractéristiques std. Suivantes: - Assise pivotante avec accoudoirs réglable en largeur - Système d'éclairage avec indicateurs et clignoteurs feu stop - Volant ergonomique avec bras ajustable en angle - Roues 11" à pneus noirs, pneumatiques - Chargeur 8 Amp - Panier avant, noir		
OPTIONS DE L'UNITE			
TYPE			
AFG0033	3 roues	NC 1282, 1283, 2442	
◆ AFG0034	4 roues	NC (1282+2402/2403)	
OPTIONS DE LA BASE MOTRICE			
TYPE DE LA MOTEUR			
AFG1282	Moteur 6 km/h	NC 0033	
◆ AFG1283	Moteur 10 km/h		
AFG1276	Moteur 12 km/h		
ROUES			
◆ AFG2421	11" Pneumatique noir type ballon		
AFG2422	11" Bandage plein noir		300,00
AFG2423	11" Pneumatique noir low profile		300,00
BATTERIES			
◆ AFG1248	Batteries 50 Ah AGM	NC 2402, 2403	
AFG1255	Batteries 40 Ah Gel	NC (0034+1282)	150,00
AFG1392	Sans batteries	NC (0034+1282)	
CHARGEUR			
◆ AFG1343	Chargeur 8A		
AFG1481	Sans chargeur	NC 1390	
ASSISE			
◆ AFG2401	Assise Confort 20"		
AFG2402	Assise Deluxe 20"	NC (0034+1282), 1248	80,00
AFG2403	Assise Premium 20"	NC (0034+1282), 1248	100,00
AFY1300	Assise Modulite largeur d'assise 38 cm avec Flex 3 et Laguna		Sur demande
COLORIS			
AFG0211	Jasper Rouge - Ligne classique		
◆ AFG2471	Saphire Bleu - Ligne classique		
AFG0257	Jade Vert - Ligne classique		
AFG0229	Marbre Blanc - Ligne classique		
AFG0255	Diamant Argent - Ligne classique		
AFG2472	Luxor Beige - Ligne premium		50,00
AFG2473	Cristal Cuivre - Ligne premium		50,00
AFG2474	Carmin Rouge - Ligne premium		50,00
AFG0236	Bleu Electrique - Ligne premium		50,00
AFG2475	Iconix Chrome - Ligne premium		50,00
AFG2476	Polygon - Nuances de Rouge		50,00
AFG2477	Polygon - Nuances de Bleu		50,00
AFG2478	Hexagon - Nuances de Blanc		50,00
ACCESSOIRES MONTES			
◆ AFG2300	À la livraison		



	CODE	Description		Prix public €, TVA de 6% incluse
	AFG2301	Montés au scooter		150,00
OPTIONS DE SECURITE				
RETROVISEURS				
	AFG1415	Droite		44,03
	AFG1339	Gauche		44,03
	AFG2415	Rétroviseurs Deluxe (la paire)		100,00
CEINTURE DE SECURITE				
	AFG1329	Ceinture de sécurité		55,00
GILET DE SECURITE				
	AFG1492	Gilet de sécurité		35,00
CLE PERSONNELLE				
	AFG2451	Cilindre avec 2 clés personnelles		35,00
PARE-CHOC				
	AFG1497	Pare-chocs avant		80,00
	AFG1498	Pare-chocs arrière		80,00
SUSPENSIONS				
	AFG1081	Suspension assise 508,5 mm (jusqu'à 100kg)		55,00
	AFG1082	Suspension assise 533,5 mm (jusqu'à 100kg)		55,00
	AFG1083	Suspension assise 558,5 mm (jusqu'à 100kg)		55,00
	AFG1084	Suspension assise 508,5 mm (jusqu'à 160kg)		55,00
	AFG1085	Suspension assise 533,5 mm (jusqu'à 160kg)		55,00
	AFG1086	Suspension assise 558,5 mm (jusqu'à 160kg)		55,00
ACCESSOIRES				
TELEPHONIE MOBILE				
	AFG2413	Prise de charge USB		75,00
	AFG2414	Porte-téléphone		75,00
ECRAN DE VENT				
	AFG1474	Ecran de vent (2 kits de fixation incl.)		80,00
PORTE-BOISSON				
	AFG1456	Porte-boisson		85,00
PORTE CADRE DE MARCHE				
	AFG1312	Porte-canne à droite	NC 1310	75,00
	AFG1363	Porte-canne à gauche	NC 1310	75,00
	AFG1310	Cadre de marche	NC 1308, 1312, 1363, 1378, 1395, 1454, 1472, 1473, 2452	80,00
	AFG1473	Porte-rollator	NC 1308, 1310, 1312, 1363, 1395, 1454, 1472, 2452	350,00
REPOSE-PIEDS				
	AFG2442	Repose-pieds réglable en hauteur	NC 2441, 0033	200,00
POSSIBILITES DE STOCKAGE				
	AFG2453	Panier XL	NC 1451	85,00
	AFG1451	Coffre verrouillable avant	NC 2453	210,00
	AFG1472	Coffre verrouillable arrière (Porte-canne incl.)	NC 1308, 1310, 1395, 1454, 1473, 2452	210,00
	AFG2452	Coffre verrouillable arrière, MC style	NC 1308, 1310, 1454, 1472, 1473, 1378, 1395	210,00
	AFG1395	Panier ouvert à l'arrière	NC 1308, 1310, 1378, 1454, 1472, 1473, 2452	95,00
	AFG1308	Sac à dos derrière l'assise	NC 1310, 1378, 1395, 1472, 1473, 2452	75,00
	AFG1454	Porte-bouteille à oxygène	NC 1310, 1378, 1395, 1472, 1473, 2452	206,57
PROTECTION				
	AFG1397	Housse de protection pour le scooter		120,00
	AFG1458	Protection d'assise		50,00
SERVICE				
	AFG1379	Compteur horaire		116,40
	AFG1390	Kit de charge externe	(seulement en combinaison avec chargeur)	120,00



Yes, you can.®

Invacare nv
Autobaan 22 - 8210 Loppem - België - www.invacare.be

Invacare® Orion® Pro



Poids max. utilisateur:
Orion Pro 4W: 160 kg
Orion Pro 3W: 150 kg
Autonomie: 52km

Date :

Référence :

Revendeur :

Veuillez indiquer votre choix en cochant les cases Option standard Option sans supplément

CODE	Description	Prix public €, TVA de 6% incluse	
◆ AFH2430	Orion Pro Modèle de base	3584,22	
	Avec les caractéristiques std. Suivantes: - Assise pivotante avec accoudoirs réglable en largeur - Système d'éclairage avec indicateurs et clignoteurs feu stop - Volant ergonomique avec bras ajustable en angle - Roues 12" à pneus noirs, pneumatiques - Ecran digital et simple appui - Chargeur 8 Amp et panier avant, noir		
OPTIONS DE L'UNITE			
TYPE			
◆ AFH0034	4 roues		
AFH0033	3 roues	NC 1282, 1283, 1274, 1083, 1086, 2442	
OPTIONS DE LA BASE MOTRICE			
TYPE DE LA MOTEUR			
AFH1282	Moteur 6 km/h	NC 0033, 2435	
AFH1283	Moteur 10 km/h	NC0033, 2435	
◆ AFH1278	Moteur 15 km/h		
ROUES			
◆ AFH2431	12" Pneumatique noir type ballon		
AFH2432	12" Bandage plein noir		300,00
AFH2433	12" Pneumatique noir low profile		300,00
BATTERIES			
◆ AFH1249	Batteries 75 Ah AGM		
AFH1364	Batteries 73,5 Ah Gel		150,00
AFH1392	Sans batteries		
CHARGEUR			
◆ AFH1343	Chargeur 8A		
AFH1313	Opticharger 10A		100,00
AFH1481	Sans chargeur	NC 1390	
ASSISE			
◆ AFH2401	Assise Confort 20"		
AFH2402	Assise Deluxe 20"		80,00
AFH2403	Assise Premium 20"		100,00
AFX1300	Assise Modulite largeur d'assise 38 cm avec Flex 3 et Laguna		sur demande
COLORIS			
AFH0211	Jasper Rouge - Ligne classique		
◆ AFH2471	Saphire Bleu - Ligne classique		
AFH0257	Jade Vert - Ligne classique		
AFH0229	Marbre Blanc - Ligne classique		
AFH0255	Diamant Argent - Ligne classique		
AFH2472	Luxor Beige - Ligne premium		50,00
AFH2473	Cristal Cuivre - Ligne premium		50,00
AFH2474	Carmine Rouge - Ligne premium		50,00
AFH0236	Bleu Electrique - Ligne premium		50,00
AFH2475	Iconix Chrome - Ligne premium		50,00
AFH2476	Polygon - Nuances de Rouge		50,00
AFH2477	Polygon - Nuances de Bleu		50,00
AFH2478	Hexagon - Nuances de Blanc		50,00



	CODE	Description		Prix public €, TVA de 6% incluse
ACCESSOIRES MONTES				
◆	AFH2300	À la livraison		
	AFH2301	Montés au scooter		150,00
OPTIONS DE SECURITE				
RETROVISEURS				
	AFH1415	Droite		44,03
	AFH1339	Gauche		44,03
	AFH2415	Rétroviseurs Deluxe (la paire)		100,00
CEINTURE DE SECURITE				
	AFH1329	Ceinture de sécurité		55,00
GILET DE SECURITE				
	AFH1492	Gilet de sécurité		35,00
CLE PERSONNELLE				
	AFH2451	Cilindre avec 2 clés personnelles		35,00
PARE-CHOC				
	AFH1497	Pare-chocs avant		80,00
	AFH1498	Pare-chocs arrière		80,00
SUSPENSIONS				
	AFH1081	Suspension assise 508,5 mm (jusqu'à 100kg)		55,00
	AFH1082	Suspension assise 533,5 mm (jusqu'à 100kg)		55,00
	AFH1083	Suspension assise 558,5 mm (jusqu'à 100kg)	NC 0033	55,00
	AFH1084	Suspension assise 508,5 mm (jusqu'à 160kg)		55,00
	AFH1085	Suspension assise 533,5 mm (jusqu'à 160kg)		55,00
	AFH1086	Suspension assise 558,5 mm (jusqu'à 160kg)	NC 0033	55,00
ACCESSOIRES				
TELEPHONIE MOBILE				
	AFH2413	Prise de charge USB		75,00
	AFH2414	Porte-téléphone		75,00
ECRAN DE VENT				
	AFH1474	Ecran de vent (2 kits de fixation incl.)		80,00
PORTE-BOISSON				
	AFH1456	Porte-boisson		85,00
PORTE CADRE DE MARCHÉ				
◆	AFH1312	Porte-canne à droite	NC 1310	
	AFH1363	Porte-canne à gauche	NC 1310	
	AFH1310	Cadre de marche	NC 1308, 1312, 1363, 1378, 1395, 1454, 1472, 1473, 2452	80,00
	AFH1473	Porte-rollator	NC 1308, 1310, 1312, 1363, 1395, 1454, 1472, 2452	350,00
REPOSE-PIEDS				
	AFH2442	Repose-pieds réglable en hauteur	NC 2441, 0033	200,00
POSSIBILITES DE STOCKAGE				
	AFH2453	Panier XL	NC 1451	85,00
	AFH1451	Coffre verrouillable avant	NC 2453	210,00
	AFH1472	Coffre verrouillable arrière (Porte-canne incl.)	NC 1308, 1310, 1395, 1454, 1473, 2452	210,00
	AFH2452	Coffre verrouillable arrière, MC style	NC 1308, 1310, 1454, 1472, 1473, 1378, 1395	210,00
	AFH1395	Panier ouvert à l'arrière	NC 1308, 1310, 1378, 1454, 1472, 1473, 2452	95,00
	AFH1308	Sac à dos derrière l'assise	NC 1310, 1378, 1395, 1472, 1473, 2452	75,00
	AFH1454	Porte-bouteille à oxygène	NC 1310, 1378, 1395, 1472, 1473, 2452	206,57
PROTECTION				
	AFH1397	Housse de protection pour le scooter		120,00
	AFH1458	Protection d'assise		50,00
SERVICE				
	AFH1379	Compteur horaire		116,40
	AFH1390	Kit de charge externe	(seulement en combinaison avec chargeur)	120,00



Yes, you can.®

Invacare nv
Autobaan 22 - 8210 Loppem - België - www.invacare.be

Invacare® **Colibri®**

CE

Poids max. de l'utilisateur: 136 kg
Longueur: 1170 mm
Largeur: 565 mm
Hauteur: 630 mm 12Ah / 680 mm 18Ah
Poids: environ 66 kg Prix en euro 6% TVA incl.

Date :

Référence :

Revendeur :

Veuillez indiquer votre choix en cochant les cases Option standard Option sans supplément

CODE	Description	Prix public €, TVA de 6% incluse
◆ AFC0000	COLIBRI Modèle de base, 4 roues, options std. suivantes incl.:	818,40
AFC0093	COLIBRI Modèle de base, 3 roues, options std. suivantes incl.:	818,40
	- Boîtier de commande Delta (dé)montable en 3 étapes	
	- Unité d'assise tournante avec repose-bras réglables en largeur	
	- Panier à l'avant, noir	
OPTIONS DE L'UNITE		
PARTIES COLOREES		
◆ AFC0247	Bleu Sapphire	
AFC0211	Rouge Jasper	
AFC0229	Blanc Marble	
AFC0255	Diamond Silver	
AFC0257	Vert Jade	
ROUES		
◆ AFC0802	200 x 50 mm, à pneus pleins, noires	NC 1489
AFC0816	210 x 65 mm, à pneus pleins, noires	115,00
OPTIONS DE LA BASE MOTRICE		
TYPE DE LA MOTEUR		
◆ AFC1284	Moteur 8 km/h	
BATTERIES		
◆ AFC1488	Batterie 12 Ah AGM	NC 1485
AFC1489	Batterie 18 Ah AGM	NC 0802, 1481
		115,00
CHARGEUR		
◆ AFC1481	Chargeur 2A	NC 1489
AFC1485	Chargeur 5A	NC 1488
ACCESSOIRES		
SUSPENSION DE L'ASSISE		
AFC1078	Peu de suspension, hauteur d'assise 425 mm	45,00
AFC1079	Médium, hauteur d'assise 450 mm	45,00
AFC1080	Grande suspension, hauteur d'assise 475 mm	45,00
CLE PERSONNELLE		
AFC1476	Cilindre avec 2 clés personnelles	35,00
PORTE-CANNE		
AFC1314	Porte-canne	NC 1395
		75,00
SUPPORT POUR BOUTEILLE D'OXYGENE		
AFC1454	Support pour bouteille d'oxygène	NC 1395
		206,57
GILET DE SECURITE		
AFC1492	Gilet de sécurité	35,00
PANIER		
AFC1395	Panier à l'arrière	NC 1314, 1454
		105,00
HOUSSE DE COUVERTURE		
AFC1397	Housse de couverture	120,00
COULEURS		
SPI577169	Rouge Jasper	35,00
SPI577171	Bleu Sapphire	35,00
SPI577170	Vert Jade	35,00
SPI577168	Blanc Marble	35,00





Yes, you can.®

Invacare nv
Autobaan 22 - 8210 Loppem - België - www.invacare.be

Invacare® **Leo**®

CE

Poids max. de l'utilisateur: 136 kg
Longueur: 1220 mm
Largeur: 590 mm
Poids: 78 kg 3-W / 83 kg 4-W
Prix en euro 6% TVA incl.

Date :

Référence :

Revendeur :

Veuillez indiquer votre choix en cochant les cases Option standard Option sans supplément

CODE	Description	Prix public €, TVA de 6% incluse
◆ AFB0000	LEO Modèle de base	2270,00
	Avec les caractéristiques std. suivantes:	
	- Unité d'assise tournante avec repose-bras réglables en largeur	
	- Système d'éclairage avec indicateurs et clignoteurs feu stop	
	- Boîtier de commande Delta (dé)montable en 3 étapes	
	- Roues 10" à pneus noirs, pneumatiques	
	- Chargeur 5A	
	- Panier avant, noir	
OPTIONS DE L'UNITE		
TYPE		
AFB0033	3 roues	NC 0213
◆ AFB0034	4 roues	
COULEURS		
AFB0226	Argent	
◆ AFB0251	Bleu Onyx	
AFB0213	Rouge Ruby	NC 0033
OPTIONS DE LA BASE MOTRICE		
TYPE DE LA MOTEUR		
◆ AFB1284	Moteur 8 km/h	
BATTERIES		
◆ AFB1487	36 Ah AGM	
ACCESSOIRES MONTES		
◆ AFB2300	à la livraison	
AFB2301	montés au scooter	150,00
OPTIONS DE SECURITE		
CEINTURE DE SECURITE		
AFB1329	Ceinture de sécurité	55,00
RETROVISEUR		
AFB1339	Gauche	44,03
AFB1415	Droite	44,03
GILET DE SECURITE		
AFB1492	Gilet de sécurité	35,00
ACCESSOIRES		
PNEUS PLEINS		
AFB0827	10" pneus pleins, gris	200,00
SUSPENSION DE L'ASSISE		
AFB1078	Peu de suspension, hauteur d'assise 510 mm	45,00
AFB1079	Médium, hauteur d'assise 535 mm	45,00
AFB1080	Grande suspension, hauteur d'assise 560 mm	45,00
CLE PERSONNELLE		
AFB1476	Cilindre avec 2 clés personnelles	35,00
PORTE CADRE DE MARCHÉ		
AFB1473	Porte cadre de marche	NC 1312, 1314, 1310, 1395, 1454, 1472, 1475 80,00



	CODE	Description		Prix public €, TVA de 6% incluse
PORTE-CANNE				
	AFB1314	Droite	NC 1310, 1473,	75,00
	AFB1312	Gauche	NC 1310, 1473	75,00
PANIER				
	AFB1451	Verrouillable avant		210,00
	AFB1472	Verrouillable arrière (Porte-canne incl.)	NC 1310, 1454, 1473	210,00
	AFB1395	Panier ouvert à l'arrière	NC 1310, 1454, 1473, 1475	105,00
	AFB1308	Sac à dos derrière l'assise	NC 1310, 1473, 1472	75,00
SUPPORT POUR ROLLATOR				
	AFB1310	Support pour rollator	NC 1308, 1395, 1472, 1312, 1314, 1473, 1475	350,00
SUPPORT POUR BOUTEILLE D'OXYGENE				
	AFB1454	Support pour bouteille d'oxygène	NC 1395, 1472, 1473	206,57
PORTE GOBELET				
	AFB1456	Porte gobelet		85,00
ECRAN DE VENT				
	AFB1474	Ecran de vent (2 kits de fixation incl.)		80,00
PROTECTION				
	AFB1397	Housse de protection		120,00



Yes, you can.®

Invacare nv
Autobaan 22 - 8210 Loppem - België - www.invacare.be

alber® Twion M24



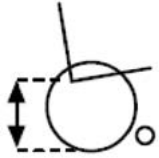
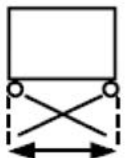



Assistance électronique des cerceaux
Poids max. de l'utilisateur: 120kg
Garantie: 2 ans; Batteries: 1 an
Prix en Euro, 6% TVA incl.
Prix hors 0.33 recupel hors TVA

Date :

Référence :

Revendeur :

Veuillez indiquer votre choix en cochant les cases Option standard Option sans supplément

CODE	Description	Prix public €, TVA de 6% incluse	
MODELE DE BASE			<p>Veillez indiquer toujours la marque et le modèle de votre fauteuil sur votre bon de commande</p> <p>J'ai choisi pour le montage de la fixation et des anti-basculés par küschall sur le bon de commande de ma nouvelle chaise küschall Oui Non Si non, veuillez fournir tous les données de votre chaise</p> <p>Marque</p> <p>Modèle</p> <p>Largeur d'assise</p> <p>Hauteur d'assise avant</p> <p>Hauteur d'assise arrière</p> <p>Taille roue arrière</p> <p>Carrossage</p> <p>Anti-basculé déjà sur la siège: Oui Non</p>     
<input checked="" type="checkbox"/> 1565810	Twion M24	5200,00	
	Se compose de:		
	- Deux roues de propulsion 24" avec moteurs; 6 km/h		
	- Axes Quick release et pneus anti-crevaisson Marathon Plus Evolution		
	- Ensemble de deux batteries Lithium Ion		
	- Jante blanche		
	- Chargeur standard 12V - 3,4 Ah		
<input checked="" type="checkbox"/> 1467178	Adaptateur pour le fauteuil roulant	0,00	
	Prix total	5200,00	
JANTE			
<input checked="" type="checkbox"/> 1565889	Blanche	standard	
	1565888 Noire	45,00	
CERCEAUX			
<input checked="" type="checkbox"/> 1565890	Aluminium, noir mat	standard	
	1565891 Acier inoxydable brossé	100,00	
PNEUS			
<input checked="" type="checkbox"/> 1565894	Schwalbe Marathon Plus Evolution, 24"	Standard	
	1565893 Schwalbe Airborne (-100g par roue)	60,00	
	1565892 Schwalbe Ultremo ZX (-300g par roue)	60,00	
SECURITE: Pour garantir la sécurité de l'utilisateur, nous vous prions de vouloir indiquer une des options suivantes:			
	1489214 Système anti-basculé Alber	400,00	
	Le revendeur montera un anti-basc. double		
	Le fauteuil dispose déjà d'un anti-basculé		
AUTRES ACCESSOIRES			
	1565005 Kit de montage pour axes QR afin d'utiliser les roues manuelles sur la fixation de l'axe	150,00	
	special Kit de fixation (crochet) pour fauteuils qui sont personnalisés	395,00	
MONTAGE			
	Montage chez INVACARE Belgique	150,00	
	Montage chez un revendeur par le revendeur (Attention: le revendeur est responsable de l'installation correcte)		
Mobility Plus Pack			
	1565789 Mobility Plus Pack	350,00	
	Fonctions: - Vitesse jusqu'à 10km/h - Aide pour les réglages et les messages d'erreur - Choix entre mode sport et eco - Visualisation des paramètres de conduite (batteries, vitesse, etc.) - Télécommande BlueDrive - Enregistrer des routes et des parcours Incl.: Design exclusif, manuel d'instructions et code de licence pour activer le Pack		



Yes, you can.®

Invacare nv
Autobaan 22 - 8210 Loppem - België - www.invacare.be

alber® E-Motion M25



Support électrique des cerceaux pour quasi tous les fauteuils roulants manuels
Poids maximum total: 150 kg
Garantie: générale: 2 ans; batterie: 1 an
Prix en Euro, 6% TVA incl.
Prix hors 0.33 euro recupel hors TVA

Date :

Référence :

Revendeur :

Veuillez indiquer votre choix en cochant les cases Option standard Option sans supplément

CODE	Description	Prix public €, TVA de 6% incluse
MODELE DE BASE A		
◆ 1592680	Alber e-motion M25 roues 24" Right Run	5600,00
	Comprenant:	
	- 2 roues motrices	
	- axes Quick release	
	- roues Schwalbe Right Run	
	- cerceaux RVS	
	- vitesse max. de 6 km/h	
	- chargeur de batteries	
	- set de 2 batteries au Lithium Ion	
◆ 1467178	Adapteurs pour le fauteuil roulant	400,00
	Prix total	6000,00
MODELE DE BASE B		
◆ 1592559	Alber e-motion M25 Roues 24" Right Run télécommande ECS incl. (marche/arrêt à distance, 2 niveaux d'assistance, mode apprentissage, dispositif anti-recul)	6200,00
	Comprenant:	
	- 2 roues motrices	
	- axes Quick release	
	- roues Schwalbe Right Run	
	- cerceaux RVS	
	- vitesse max. de 6 km/h	
	- chargeur de batteries	
	- set de 2 batteries au Lithium Ion	
	- système Ergonomic Control (ECS) qui rend la programmation possible	
◆ 1467178	Adapteurs pour le fauteuil roulant	400,00
	Prix total	6600,00
!	Pour fixer les roues e-motion au fauteuil roulant, un crochet est requis. Cela dépend de la configuration du fauteuil roulant. Merci de remplir toujours les données suivantes:	
	Marque du fauteuil:	
	Modèle du fauteuil:	
	Largeur d'assise:	
	Hauteur d'assise avant:	
	Taille roue arrière:	
	Carrossage:	



CODE	Description	Prix public €, TVA de 6% incluse			
OPTIONS SUPPLEMENTAIRES (Merci de mentionner les informations relatives au fauteuil roulant comme demandé ci-dessus)					
e-motion M25 roues 24" (sans ECS)					
Pneus\Cerceaux		RVS (standard)	RVS avec bandage tetra (supplément: € 175,00)	Curve L (supplément € 400,00)	Quadro (supplément € 480,00)
Schwalbe Right Run (standard)		standard	1592681: € 5775,00	1592693: € 6000,00	1592685: € 6064,00
Schwalbe Marathon Plus (supplément: € 48)		1592682: € 5648,00	1592683: € 5823,00	1592694: € 6048,00	1592687: € 6128,00
Massif 1 3/8" (supplément: € 118,00)		1592686: € 5718,00	1592684: € 5893,00	1592697: € 6118,00	1592696: € 6198,00
1467178		Adaptateurs pour le fauteuil roulant - toujours à commander + info fauteuil roulant			400,00
e-motion M25 roues 22" (sans ECS)					
Pneus\Cerceaux		RVS (standard)	RVS avec bandage tetra (supplément: € 175,00)		
Schwalbe Right Run (standard)		1592698: € 5600,00	1592699: € 5775,00		
Schwalbe Marathon Plus (supplément: € 48)		1592700: € 5648,00	1592701: € 5823,00		
Massif 1 3/8" (supplément: € 118,00)		1592702: € 5718,00	1592703: € 5893,00		
1467178		Adaptateurs pour le fauteuil roulant - toujours à commander + info fauteuil roulant			400,00
e-motion M25 roues 26" (sans ECS) - supplément 150,00 Euros					
Pneus\Cerceaux		RVS (standard)	Curve L (supplément € 400,00)		
Schwalbe Right Run		1592688: € 5750,00	1592704: € 6150,00		
Schwalbe Marathon Plus (supplément: € 48)		1592689: € 5798,00	1592705: € 6198,00		
1467178		Adaptateurs pour le fauteuil roulant - toujours à commander + info fauteuil roulant			400,00
SECURITE					
!		e-motion M25 doit toujours être combiné avec anti-basculé. Requis pour choisir parmi les possibilités suivantes.			
1489214		Système anti-basculé avec bras d'inclinaison, roues de soutien et pièces de montage (toujours mentionner type de fauteuil et largeur d'assise)			400,00
		Double anti-basculé déjà sur la siège			
		Montage double anti-basculé par le revendeur			
REVÊTEMENT DE CERCEAUX					
1592425		Grips anti-dérapant amovible, roue 22", la paire			150,00
1592421		Grips anti-dérapant amovible, roue 24", la paire			150,00
1592426		Grips anti-dérapant amovible, roue 26", la paire			150,00
PROTEGE-RAYONS					
1592266		Protège-rayons 22", design „Comic" (la paire)			160,00
1592268		Protège-rayons 24", design „Sphere" (la paire)			160,00
1592553		Protège-rayons 24", transparent (la paire)			160,00
1592269		Protège-rayons 26", design „Sphere" (la paire)			160,00
OPTIONS POUR BOITIER DE COMMANDE ECS					
1592743		Support pour unité de programmation ECS			240,00
1592486		Unité de programmation ECS, à part			600,00
DIVERS					
1565005		Set d'axes QR de conversion pour roues normales sur le porte-axe E-motion M25 (nécessaire uniquement si les roues d'origine ont un axe de 12 mm)			150,00
1467780		Patins de freins rallongés			40,00
1591500		Goupilles pour démontage rapide des roues, la paire			125,00
1591362		Axe pour transport des roues			60,00
MONTAGE					
		Montage par le revendeur (Attention: le revendeur est responsable de l'installation correcte)			
		Montage par Invacare (prix net)			150,00
Si un support pour la télécommande ECS est commandé, où pouvez-vous le monter?					
		A droite			
		A gauche			



CODE	Description	Prix public €, TVA de 6% incluse
ACCESSOIRES		
	Application mobilité e-motion M25	GRATUITE
	Disponible dans le Google Play Store pour Android (tapez: Alber e-motion) et disponible dans l'Appstore à partir de début 2019 pour iOS,	
	Fonctions:	
	- manuel d'utilisation	
	- questions fréquentes	
	- informations de service	
	e-motion M25 Pack Mobility Plus	329,99
	Disponible dans le Google Play Store pour Android (tapez: Alber e-motion) et disponible dans l'Appstore à partir de début 2019 pour iOS. Les prix sont des prix bruts, TVA incl.	
	Fonctions: (possible de télécharger séparément)	
	- augmenter la vitesse de 6km/h à 8,5km/h	99,99
	- croise mode (un véritable régulateur de vitesse)	99,99
	- pilotage à distance du fauteuil	39,99
	- fonction de programmation de la télécommande ECS	99,99
	- système de navigation EasyNavi	39,99
	- analyse de la conduite	9,99
Adaptations / Autres additions		
	Si d'autres adaptations doivent être apportées, veuillez les mentionner ci-dessous:	





Yes, you can.®

Invacare nv
Autobaan 22 - 8210 Loppem - België - www.invacare.be

alber® e-fix E35 (jusqu'à 120kg) € alber® e-fix E36 (jusqu'à 160kg)

Système électronique de propulsion et commande pour tous les fauteuils roulants manuels.

Garantie: générale: 2 ans; batteries: 2 ans

Prix en €, TVA de 6 % incl.

Date :

Référence :

Revendeur :

Veuillez indiquer votre choix en cochant les cases Option standard Option sans supplément

CODE	Description	Prix public €, TVA de 6% incluse	
◆ 1566293	e-fix E35:	5.500,00	
	- 2 roues 24" avec moteurs 110 W, vitesse max. de 6 km/h		
	- Cerceaux en acier inoxydable, axes QR et pneus pleins		
	- Clé de programmation pour les paramètres de conduite		
	- Boîte de commande amovible avec écran LCD		
	- Support de batterie		
	- Batterie lithium-ion 36V/6Ah		
	- Fixation du support de batterie à bandes velcro		
- Chargeur			
1566302	e-fix E36:	6.800,00	
	- 2 roues 24" avec moteurs 150 W, vitesse max. de 6 km/h		
	- cerceaux en acier inoxydable, axes QR et pneus pneumatiques		
	- Clé de programmation pour les paramètres de conduite		
	- Boîte de commande amovible avec écran LCD		
	- Support de batterie		
	- Batterie lithium-ion 36V/ 7,5 Ah		
	- Fixation du support de batterie à bandes velcro		
- Aide au (dé)montage des moteurs (2 pcs)			
- chargeur			
DIMENSIONS DES ROUES			
◆ Roues 24"			
Roues 22"			
OPTIONS REQUISES			
ADAPTATEUR POUR LE FAUTEUIL			
◆ 1510457	Plaque d'adatation pour le fauteuil	250,00	
	Veuillez donner les spécifications du fauteuil: Marque:..... Modèle:..... Largeur d'assise:..... Hauteur d'assise avant:..... Hauteur d'assise arrière:..... Taille roue arrière:..... Carrossage:..... Anti-bascule déjà sur la siége: Oui / Non Position de la commande: gauche / droite Position de la commande pour la tierce personne: gauche / droite		
ANTI-BASCULE			
1489214	Système anti-bascule avec bras escamotables et roues de support	400,00	

CODE	Description	Prix public €, TVA de 6% incluse
Mobility Plus Pack		
1565789	Mobility Plus Pack	350,00
	Fonctions: - Vitesse jusqu'à 8km/h - Easynavi: guidage d'itinéraire adapté aux fauteuils roulants, sur le smartphone et sur l'écran - Assistance en cas de réglages et de messages d'erreur - Choix du sport et du mode éco - Visualisation des paramètres de conduite (batteries, vitesse, etc.) - Télécommande BlueDrive - Options de téléphone: retour visuel des appels sur l'écran	
OPTIONS BOITE DE COMMANDE		
BOITE DE COMMANDE POUR UTILISATEUR		
1467901	Fixation boîtier excamotable	400,00
1565669	Joystick - option: grand	20,00
1566196	Joystick - option: soft grip	20,00
1565670	Joystick - option:T-stick	100,00
1565836	Manille de protection pour boîte de commande	120,00
1566197	Bouton de vitesse plus grand	40,00
BOITE DE COMMANDE POUR TIERCE PERSONNE		
1566165	Commande pour tierce personne intuitive (câblage incl.)	750,00
1566177	Câblage pour commande pour tierce personne	102,71
1566166	Poignée suppl. pour l'autre côté	43,00
1457754	Commande de base montée à l'arrière pour la tierce personne: droite	195,00
1457755	Commande de base montée à l'arrière pour la tierce personne: gauche	195,00
	Si la commande de base pour la tierce personne est sélectionnée, veuillez mentionner le diamètre des tubes de dossier	
	Diamètre 11-15 mm	
	Diamètre 15-20 mm	
OPTIONS POUR LES BATTERIES		
BATTERIES SUPPLEMENTAIRES		
1566182	Batterie lithium-ion 7,5Ah au lieu de 6Ah	150,00
1565639	Batterie lithium-ion 6Ah suppl. avec sac de transport	692,00
1566153	Batterie lithium-ion 7,5Ah suppl. avec sac de transport	742,00
1566168	Sac de transport pour batterie suppl.	20,00
1566169	Fixation pour monter le sac de transport au fauteuil	10,00
FIXATION DES BATTERIES		
1566163	Fixation de la batterie au châssis std.	240,00
1566164	Fixation de la batterie au croisillon	240,00
OPTIONS POUR LES ROUES		
PROTEGE-RAYONS		
1566200	Protège-rayons 24" "Alber" (paire)	160,00
1566202	Protège-rayons 24" transparents (paire)	160,00
1566201	Protège-rayons 22" "Alber" (paire)	160,00
1566203	Protège-rayons 22" transparents (paire)	160,00
OPTIONS		
1566179	Set de (dé)montage pour les roues (1 pièce)	100,00
1566178	Set de (dé)montage pour les roues (2 pièces)	200,00
1565005	Set de montage pour des axes QR en cas de roues manuelles	150,00
TABLETTE		
1566207	Tablette avec boîtier de commande central, largeur d'assise 43-48cm	280,00
1566208	Tablette avec boîtier de commande central, largeur d'assise 38-43cm	280,00
1566206	Set de montage pour monter le boîtier de commande sur une tablette existante	240,00
MONTAGE		
xxxxx1	Montage chez Invacare Belgique	150,00
xxxxx3	Montage par le revendeur (Attention: le revendeur est responsable de l'installation correcte)	





Yes, you can.®

Invacare nv
Autobaan 22 - 8210 Loppem - België - www.invacare.be

alber® ViaPlus® V12



Dispositif d'assistance à la poussée et au freinage pour tierce personne. Compatible avec Azalea et Clematis.
Garantie: générale: 2 ans; batteries: 2 ans
Prix en Euro, TVA 6% incluse
Prix hors recupel 0,33€ hors TVA

Date :

Référence :

Revendeur :

Veuillez indiquer votre choix en cochant les cases Option standard Option sans supplément

CODE	Description	Prix public €, TVA de 6% incluse
MODELE DE BASE		
1520227	ViaPlus V12 dispositif d'assistance à la poussée pour Azalea	1503,00
◆ 1520058	Plaque adaptateur pour fauteuil roulant	212,00
RIX TOTAL		1715,00
1520227	ViaPlus V12 dispositif d'assistance à la poussée pour Clematis	1503,00
◆ 1520058	Plaque adaptateur pour fauteuil roulant	212,00
RIX TOTAL		1715,00
	Montage chez INVACARE; envoyer le fauteuil à Loppem	150,00
	Montage effectué par le revendeur (Attention: le revendeur est responsable de l'installation correcte.)	
INFORMATION GENERALE		
	- Modèle du fauteuil: Azalea / Clematis (indiquez votre sélection)	
	- Largeur d'assise:cm	
	- Hauteur d'assise:cm (au moins 450 mm)	
PIÈCES DÉTACHÉES pour le fauteuil roulant		
Azalea		
Largeur d'assise 39		
1520058	Plaque d'adaptation V12	212,00
1520320	Kit de montage V12	24,70
1456654	Vis de 105mm de long	15,14
Largeur d'assise 44		
1520058	Plaque d'adaptation V12	212,00
1520320	Kit de montage V12	24,70
1456659	Vis de 130mm de long	15,14
Largeur d'assise 49		
1520058	Plaque d'adaptation V12	212,00
1520320	Kit de montage V12	24,70
1460083	Vis de 160mm de long	15,14
Clematis		
Largeur d'assise 39		
1520058	Plaque d'adaptation V12	212,00
1520320	Kit de montage V12	24,70
1456650	Vis de 80mm de long	15,14
Largeur d'assise 44		
1520058	Plaque d'adaptation V12	212,00
1520320	Kit de montage V12	24,70
1456653	Vis de 100mm de long	15,14
Largeur d'assise 49		
1520058	Plaque d'adaptation V12	212,00
1520320	Kit de montage V12	24,70
1456658	Vis de 125mm de long	15,14





Yes, you can.®

Invacare nv
Autobaan 22 - 8210 Loppem - België - www.invacare.be

alber® Viamobil® V25



Système d'assistance électrique pour pousser et freiner; pour quasi tous les fauteuils roulants manuels
Garantie: générale: 2 ans; batteries: 2 ans
Prix en Euro TVA 6% incluse
Prix hors recupel 0,33 € hors TVA

Date :

Référence :

Revendeur :

Veuillez indiquer votre choix en cochant les cases Option standard Option sans supplément

CODE	Description	Prix public €, TVA de 6% incluse
MODELE DE BASE		
1521003	Viamobil V25 système de propulsion électrique avec commande tierce personne	3800,00
	composé de: - Système de propulsion sur une roue unique avec moteur 24V - Contact continue avec le sol grâce à un système de suspension - Système automatique de descente/montée de la roue motrice en allumant/éteignant le Viamobil - (Dé)montage simple par un système d'accrochage - Boîtier de commande, côté gauche ou droit - Réglage continu de la vitesse max. jusqu'à 6,1 km/h, par bouton - Réglage continu de la vitesse à l'aide d'une poignée à serrer pourvue d'un arrêt de secours - Autonomie de la batterie est toujours visible - Support de la batterie facile à monter, sans câbles - Chargeur automatique Viamobil V25 - Batterie Lithium-ion ne pèse que 2,3kg	
1457771	Adaptateur pour fauteuil roulant (le numéro d'article diffère selon le type de fauteuil roulant)	250,00
	Prix total:	4050,00
MODÈLE COMPLÈTE		
1521003	Assistance électronique Viamobil V25 avec commande pour tierce personne (Poids tot. 12,9kg)	3800,00
1521250	Poignées de poussée pour montage	200,00
1521032	Système anti-basculé (toujours mentionner le type du fauteuil et la largeur d'assise)	300,00
1457771	Adaptateur pour fauteuil (code d'art. dépend du fauteuil)	250,00
	Prix total:	4550,00
INFORMATION GÉNÉRALE		
	Marque:..... Modèle:..... Largeur d'assise:..... Hauteur d'assise avant:..... Hauteur d'assise arrière:..... Taille roue arrière:..... Carrossage:..... Freins à tambour: Oui Non Anti-basculé déjà sur la siège: Oui Non	
OPTIONS SUPPLÉMENTAIRES		
1521032	Système anti-basculé Alber (toujours indiquer le type de fauteuil et la largeur d'assise)	300,00
1521030	Set de poignées de poussée pour le montage sur les poignées de poussée n'est plus nécessaire	200,00



Quel est le type de poignées de poussée sur le fauteuil roulant?
Externe Intégré Fixe

	CODE	Description	Prix public €, TVA de 6% incluse
INFORMATION SUPPLÉMENTAIRE			
		Montage chez INVACARE, envoyez le fauteuil à Loppem	150,00
		Montage par le revendeur (Attention: le revendeur est responsable de l'installation correcte)	
		Diamètre du tube:.....cm	
		Diamètre du tube d'insertion:.....cm	
		Si d'autres adaptations spéciales doivent être faites, veuillez les mentionner ci-dessous.	

Invacare nv
Autobaan 22 - 8210 Loppem - België - www.invacare.be

alber® Viamobil® Eco



Système d'assist. électr. pour pousser et freiner; pour quasi tous les fauteuils roul. manuels avec croisillon.
Garantie: générale: 2 ans; batteries: 2 ans
Prix en Euro, TVA 6% incluse
Prix hors recupel 0,33 € hors TVA


Date :

Référence :

Revendeur :

Veuillez indiquer votre choix en cochant les cases Option standard Option sans supplément

CODE	Description	Prix public €, TVA de 6% incluse
MODELE DE BASE		
1489118	Viamobil V14 système de propulsion avec commande ergodrive, composée de:	2300,00
	<ul style="list-style-type: none"> - 2 roues 24" équipées d'un système de propulsion avec moteurs. - Contact continu avec le sol grâce au système de suspension - Système de descente/montée de la roue à l'aide d'une pédale équipée d'un vérin à gaz - (Dé)montage simple par un système d'accrochage - Réglage continue de la vitesse max. 5,5 km/h, par bouton - Autonomie de la batterie est toujours visible - Support de la batterie facile à monter; sans câbles - Chargeur automatique Viamobil V15 - Batterie sans entretien 12V-7,2 Ah 	
1489343	- Adaptateur pour fauteuil roulant (le numéro d'article diffère selon le type de fauteuil roulant)	250,00
	Prix total:	2550,00
OPTIONS		
1489339	Anti-basc., avec bras d'incl. et roues de support	300,00
1489197	Coffre de batteries supl. 7,2 Ah	150,00
INFORMATION SUPPLEMENTAIRE		
	Veillez répondre aux questions ci-dessous. Cette information nous permet de choisir le bon adaptateur pour le montage du Viamobil sur le fauteuil roulant. Le montage se fait par INVACARE -> veuillez ajouter une copie de ce formulaire au fauteuil roulant.	
	Montage chez INVACARE, envoyez le fauteuil à Loppem	150,00
	Montage par le revendeur	
	(Attention: le revendeur est responsable de l'installation correcte)	
INFORMATION GENERALE		
	<ul style="list-style-type: none"> - Marque fauteuil roulant: - Modèle fauteuil roulant: - Largeur d'assise:cm - Hauteur d'assise:cm 	



1489339



Le fauteuil roulant est-il équipé de freins tambours?

- Oui
- Non

Le fauteuil roulant est-il équipé d'un système anti-bascule?

- Oui
- Non

Si d'autres adaptations spéciales doivent être faites, veuillez les mentionner ci-dessous.

Invacare nv
Autobaan 22 - 8210 Loppem - België - www.invacare.be

alber® Scalamobil® S35 ou S38 €

Monte-escalier électrique programmable
pour quasi tous les fauteuils roulants manuels
Garantie: générale: 2 ans; batteries: 2 ans
Prix en Euro T.V.A. 6% incluse
Prix hors recupel 0,33 € hors TVA

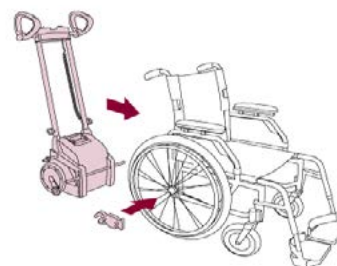
Date :

Référence :

Revendeur :

Veuillez indiquer votre choix en cochant les cases Option standard Option sans supplément

CODE	Description	Prix public €, TVA de 6% incluse
MODELE DE BASE		
1520415	Scalamobil S35 monte-escalier électrique	6050,00
	programmable composé de: - Programmation de la hauteur de marche, de l'angle d'inclinaison et du poids du fauteuil avec l'utilisateur dedans pour sauvegarder la sécurité de l'utilisateur et de la tierce personne grâce à la correction continue par détecteurs - Pour une profondeur de marche de min. 11 cm, et une hauteur de marche de max. 20 cm. Poids max. de l'utilisateur: 140 kg (fauteuil roulant excl.). Vitesse de montée/descente réglable cont. (6-16 marches/min). Système électrique "softstep" pour mettre les roues doucement sur les marches ou le sol - Poignées de poussée réglables en hauteur - Des freins automatiques permettent une sécurité supplémentaire - Coffre de batterie et batterie sans entretien 12V - 3,4 Ah - Chargeur Scalamobil	
1457771	Adaptateur pour fauteuil roulant (le numéro d'article diffère selon le type de fauteuil roulant)	250,00
	Prix total pour S35:	6300,00
MODÈLE DE BASE		
1521111	Scalamobil S38 monte-escalier électrique	6500,00
	programmable composé de: - Programmation de la hauteur de marche, de l'angle d'inclinaison et du poids du fauteuil avec l'utilisateur dedans pour sauvegarder la sécurité de l'utilisateur et de la tierce pers. grâce à la correction continue par détecteurs - Pour une profondeur de marche de min. 11 cm, et une hauteur de marche de max. 25 cm; Poids max. de l'utilisateur: 140 kg (faut; roul. excl.) Vitesse de montée/descente réglable cont. (6-16 marches/min) Système électrique "softstep" pour mettre les roues doucement sur les marches ou le sol - Poignées de poussée réglables en hauteur - Des freins automatiques permettent une sécurité supplémentaire - Coffre de batterie et batterie sans entretien 12V - 3,4 Ah - Chargeur Scalamobil	
1457771	Adaptateur pour fauteuil roulant (le numéro d'article diffère selon le type de faut. roul.)	250,00
	Prix total S38:	6750,00
MODÈLE DE BASE		
1520417	Scalamobil S36 monte-escalier électrique	6200,00
	programmable composé de: comme le S35 mais avec unité d'assise fixe: fixation au fauteuil n'est pas possible - Pour une profondeur de marche de min. 11 cm, et une hauteur de marche de max. 20 cm; Poids max. de l'utilisateur: 140 kg (faut. roul. excl.) Vitesse de montée/descente réglable cont. (6-16 marches/min) Système électrique "softstep" pour mettre les roues doucement sur les marches ou le sol	
	Prix total S36:	6200,00
MODÈLE DE BASE		
1520415	Scalamobil S39 monte-escalier électrique	6650,00
	programmable composé de: comme le S38 mais avec unité d'assise fixe: fixation au fauteuil n'est pas possible - Pour une profondeur de marche de min. 11 cm, et une hauteur de marche de max. 20 cm; Poids max. de l'utilisateur: 140 kg (faut. roul. excl.) Vitesse de montée/descente réglable cont. (6-16 marches/min) Système électrique "softstep" pour mettre les roues doucement sur les marches ou le sol	
	Prix total S39:	6650,00



CODE	Description	Prix public €, TVA de 6% incluse
INFORMATION GÉNÉRALE		
	- Marque fauteuil roulant: - Modèle de fauteuil roulant: - Largeur d'assise:cm - Hauteur d'assise:cm - Taille roue arrière: - Freins à tambour: Oui Non	
	Montage chez INVACARE, envoyez le fauteuil à Loppem	150,00
	Montage par le revendeur	
	(Attention: le revendeur est responsable de l'installation correcte)	
INFORMATION GÉNÉRALE		
FAUTEUIL SCALA ET OPTIONS		
1457913	Fauteuil de transport Scala X3, en alu et sur 4 petites roues, version châssis fixe	1050,00
1457912	Fauteuil de transport Scala X3, en alu et sur 4 petites roues, version châssis pliable	1100,00
1457914	Repose-tête pour X3	260,00
1456345	Ceinture de sécurité en H et cale-pieds	160,00
1464910	Cale-pieds	50,00
1456850	Poignées de poussée pour X3 (2 pièces)	150,00
1456343	Ceinture de sécurité pour X3	100,00
OPTION BATTERIE		
1520389	Coffre de batteries suppl. 12V - 3,4 Ah	240,00
SET DE MONTAGE UNIVERSEL POUR FAUTEUIL ROULANT		
1521427	Scalport X7, set universel d'adaptateurs pour S35 (au lieu de l'adaptateur simple)	1000,00
SECURITE		
1521181	Fixation anti-bascule (lors du montage de l'adaptateur, le tube de l'anti-bascule existant sera enlevé ou raccourci, la fixation anti-bascule le remplace)	120,00
1519748	Système anti-bascule 15 mm avec bras d'inclinaison (tjrs indiquer type de fauteuil et largeur d'assise)	400,00
1519747	Système anti-bascule 12 mm avec bras d'inclinaison (tjrs indiquer type de fauteuil et largeur d'assise) (lors du montage de l'adaptateur, le système anti-bascule existant sera enlevé ou raccourci, la fixation anti-bascule le remplace)	400,00
	12 ou 15 mm est automatiquement déterminé par le type de fauteuil	



Le fauteuil est-il équipé d'un porte-axe arrière prolongé?
Oui
Non

Le fauteuil est-il équipé de freins à tambour?
Oui
Non

Si d'autres adaptations spéciales doivent être faites, veuillez les mentionner ci-dessous.



Yes, you can.®

Invacare nv
Autobaan 22 - 8210 Loppem - België - www.invacare.be

alber® E-PILOT

Moteur auxiliaire pour fauteuils manuels
Maximaal belastend gewicht: 135kg.
Poids max. de l'utilisateur: 100 kg
Garantie générale: 2 ans; batteries: 1 an
Prix en Euro, 6% TVA incl.
Prix hors 0.33 recupel hors TVA



Date :

Référence :

Revendeur :

Veuillez indiquer votre choix en cochant les cases Option standard Option sans supplément

CODE	Description	Prix public €, TVA de 6% incluse
1591915	e-pilot P15, 6 km/h	4.500,00
1591916	e-pilot P15, 10km/h	4.500,00
1592290	crochet pour montage sur fauteuil roulant	350,00
Données sur le fauteuil roulant		
Veuillez indiquer toujours la marque et le modèle de votre fauteuil sur votre bon de commande		
Marque:		
Modèle:		
Année de fabrication du fauteuil roulant:		
Largeur d'assise (mesuré tubes extérieurs) :		
Hauteur d'assise avant:		
Hauteur d'assise arrière:		
UL:		
Type de frein:		
Montage van brackets		
<input type="checkbox"/>	Montage chez INVACARE BE	150,00
<input checked="" type="checkbox"/>	Montage chez et par le revendeur	
Pack Mobility Plus		
1592221	Pack Mobility Plus e-pilot P15 (uniquement sur les mobiles Android) Paquet IOS via Apple Store ° Augmentation de la vitesse jusqu'à 20 km/h ° navigation et planification de l'itinéraire ° cruise control ° notification par téléphone	350,00
1592560	Pack Connect e-pilot P15 (pas de connection avec le téléphone) ° Augmentation de la vitesse jusqu'à 20 km/h ° cruise control	€ 280,00
Options de couleur		
<input checked="" type="checkbox"/>	standard	White Silk matt
Glossy		
1592122	Dark Yellow	70,00
1592123	Fire Red	70,00
1592189	Lime Green	70,00
1592190	Light Blue	70,00
Matt metallic		
1592191	Blaze Orange	100,00
1592192	Purple	100,00
1592193	Cherry Red	100,00
1592194	Emerald Green	100,00



	CODE	Description	Prix public €, TVA de 6% incluse
	1592195	Dark Blue	100,00
	1592196	Anthracite	100,00
Accessoires			
Espace de stockage			
	1592281	KLICKfix® fixation à l'avant	120,00
	1592278	Sac shopping avec adaptateur KLICKfix®, noir	70,00
	1592277	Sac shopping avec adaptateur KLICKfix®, noir avec des points colorés	70,00
	1592280	Porte bagage Vario avec adaptateur KLICKfix®, noir	60,00
	1592282	KLICKfix® fixation à l'arrière	120,00
	1592276	Sac compact avec adaptateur KLICKfix®, noir	50,00
	1592284	Porte-bouteuille avec KLICKfix® Adapter; noir	30,00
Général			
	1592173	Feu avant Supernova	120,00
	1592286	Rétroviseur gauche	30,00
	1592287	Poignée d'accélération avec repose-main	30,00
Batteries			
	1592097	Batterie supplémentaire 4 Ah	800,00
	1591872	Chargeur de batteries 4 Ah	150,00
Accessoires pour le fauteuil roulant			
	1592288	Roues renforcées, 24" x 1 3/8	300,00
	1592289	Feu arrière pour tube de dossier	40,00



Dimensions		
A	Total width	560 mm
B	Total length	900 mm
C	Total height	950 mm
D	Width of battery pack	82 mm
E	Length of battery pack	443 mm
F	Height of battery pack	71 mm





Yes, you can.®

Invacare nv
Autobaan 22 - 8210 Loppem - België - www.invacare.be

Coussin d'assise**Invacare® Flo-tech Lite**

Epaisseur : 78 mm
Poids max. de l'utilisateur: 127 kg
Garantie (coussin et housse): 3 ans

Date :

Référence :

Revendeur :

Veuillez indiquer votre choix en cochant les cases Option standard Option sans supplément

CODE	Description	Prix public €, TVA de 6% incluse
◆ HFL0001	Flo-tech Lite	
TYPE		
◆ HFL0002	Coussin complet	117,50
HFL0003	Housse	80,00
HFL0004	Mousse	50,00
HFL0005	Set de 3 housses intérieures de remplacement	42,00
MOUSSE et PARTIE INFÉRIEURE		
◆ HFL0006	Mousse standard (nc 3, 5)	
◆ HFL0007	Base plate (nc 5)	
HFL0008	Base biseautée (nc 5)	
LARGEUR		
HFL0009	250 mm (10 Inches) (nc 23,24,25,26,27,28,29,30)	
HFL0010	280 mm (11 Inches) (nc 23,24,25,26,27,28,29,30)	
HFL0011	300 mm (12 Inches) (nc 26,27,28,29,30)	
HFL0012	330 mm (13 Inches) (nc 19, 20, 21, 26, 27,28, 29,30)	
HFL0013	360 mm (14 Inches) (nc 19, 20, 21, 26, 27,28, 29,30)	
HFL0014	380 mm (15 Inches) (nc 19, 20, 21, 22)	
HFL0015	410 mm (16 inches) (nc 19, 20, 21, 22)	
HFL0016	430 mm (17 Inches) (nc 19, 20, 21, 22)	
HFL0017	460 mm (18 Inches) (nc 19, 20, 21, 22, 23)	
HFL0018	480 mm (19 Inches) (nc 19, 20, 21, 22, 23)	
HFL0049	510 mm (20 Inches) (nc 19, 20, 21, 22, 23, 28, 29, 30)	
PROFONDEUR		
HFL0019	250 mm (10 Inches)	
HFL0020	280 mm (11 Inches)	
HFL0021	300 mm (12 Inches)	
HFL0022	330 mm (13 Inches)	
HFL0023	360 mm (14 Inches)	
HFL0024	380 mm (15 Inches)	
HFL0025	410 mm (16 Inches)	
HFL0026	430 mm (17 Inches)	
HFL0027	460 mm (18 Inches)	
HFL0028	480 mm (19 Inches)	
HFL0029	510 mm (20 Inches)	
HFL0030	530 mm (21 Inches)	
MATÉRIAU HOUSSE et LOGO INVACARE		
HFL0031	Dartex, vert menthe (nc 4, 5) - étanche à l'eau	
◆ HFL0032	Tissu doux noir (nc 4, 5) - résistant à l'eau	
HFL0033	Dartex, noir (nc 4, 5) - résistant à l'eau	
HFL0047	Maille noire (nc 4, 5) - housse respirante	
◆ HFL0035	Logo Invacare sur la housse (nc 4, 5)	

	CODE	Description	Prix public €, TVA de 6% incluse
	HFL0038	Sans logo sur la housse (nc 4, 5)	
FINITION HOUSSE			
◆	HFL0039	Cousue (nc 4, 5)	
	HFL0040	Soudée à HF (nc 4, 5, 8, 32, 33, 47)	
HOUSSE INTERIEURE			
	HFL0041	Housse intérieure transparente sur la mousse (nc 3, 4, 5)	
◆	HFL0042	Sans housse intérieure	
VELCRO			
	HFL0043	auto-agrippant cousu sur le dessous de la housse (nc 4, 5)	6,00
◆	HFL0044	Sans auto-agrippant	



Yes, you can.®

Invacare nv
Autobaan 22 - 8210 Loppem - België - www.invacare.be

Coussin d'assise

Invacare® Flo-tech Contour



Epaisseur : 103 mm
Poids max. de l'utilisateur : 152 kg
Garantie (coussin et housse) : 3 ans

Date :

Référence :

Revendeur :

Veuillez indiquer votre choix en cochant les cases Option standard Option sans supplément

CODE	Description	Prix public €, TVA de 6% incluse
◆ HFC0001	Flo-tech Contour	
TYPE		
◆ HFC0002	Coussin complet	137,16
HFC0003	Housse	80,00
HFC0004	Mousse	60,00
HFC0005	Set de 3 housses intérieures de remplacement	42,00
MOUSSE et PARTIE INFÉRIEURE		
◆ HFC0006	Mousse standard (nc 3, 5)	
◆ HFC0007	Base plate (nc 5)	
HFC0008	Base biseautée (nc 5)	
LARGEUR		
HFC0009	360mm (14 Inches) (nc 24, 25, 26, 27, 28, 29)	
HFC0010	380mm (15 Inches) (nc 29)	
HFC0011	410mm (16 Inches) (nc 29)	
HFC0012	430mm (17 Inches) (nc 29)	
HFC0013	460mm (18 Inches) (nc 29)	
HFC0014	480mm (19 Inches) (nc 20, 21, 29)	
HFC0015	510mm (20 Inches) (nc 20, 21)	
HFC0016	530mm (21 Inches) (nc 20, 21, 22, 23)	
HFC0017	550mm (22 Inches) (nc 20, 21, 22, 23)	
HFC0018	580mm (23 Inches) (nc 20, 21, 22, 23)	
HFC0019	600mm (24 Inches) (nc 20, 21, 22, 23)	
PROFONDEUR		
HFC0020	330mm (13 Inches)	
HFC0021	360mm (14 Inches)	
HFC0022	380mm (15 Inches)	
HFC0023	410mm (16 Inches)	
HFC0024	430mm (17 Inches)	
HFC0025	460mm (18 Inches)	
HFC0026	480mm (19 Inches)	
HFC0027	510mm (20 Inches)	
HFC0028	530mm (21 Inches)	
HFC0029	550mm (22 Inches)	
MATÉRIAU HOUSSE et LOGO INVACARE		
HFC0030	Dartex, vert foncé (nc 4, 5) - étanche à l'eau	
◆ HFC0031	Tissu doux noir (nc 4, 5) - résistant à l'eau	
HFC0032	Dartex, noir (nc 4, 5) - étanche à l'eau	
HFC0046	Maille noire (nc 4, 5) - housse respirante	
◆ HFC0034	Logo Invacare sur la housse (nc 4, 5)	
HFC0037	Sans logo sur la housse (nc 4, 5)	

	CODE	Description	Prix public €, TVA de 6% incluse
FINITION HOUSSE			
◆	HFC0038	Cousue (nc 4, 5)	
	HFC0039	Soudée à HF (nc 4, 5, 31, 32, 46)	
HOUSSE INTERIEURE			
	HFC0040	Housse intérieure transparente sur la mousse (nc 3, 4, 5)	
◆	HFC0041	Sans housse intérieure	
VELCRO			
	HFC0042	auto-agrippant cousu sur le dessous de la housse (nc 4, 5)	6,00
◆	HFC0043	Sans auto-agrippant	



Yes, you can.®

Invacare nv
Autobaan 22 - 8210 Loppem - België - www.invacare.be

Coussin d'assise**Invacare® Flo-tech Contour Lo Back**

Epaisseur : 103 mm
Poids max. de l'utilisateur : 152 kg
Garantie (coussin et housse) : 3 ans

Date :

Référence :

Revendeur :

Veuillez indiquer votre choix en cochant les cases Option standard Option sans supplément

	CODE	Description	Prix public €, TVA de 6% incluse
◆	HCL0001	Flo-tech Contour Lo Back	
TYPE			
◆	HCL0002	Coussin complet	137,16
	HCL0003	Housse	80,00
	HCL0004	Mousse	60,00
	HCL0005	Set de 3 housses intérieures de remplacement	42,00
MOUSSE et PARTIE INFERIEURE			
◆	HCL0006	Mousse standard (nc 3, 5)	
◆	HCL0007	Base plate (nc 5)	
LARGEUR			
	HCL0008	360mm (14 Inches) (nc 23, 24, 25, 26, 27, 28)	
	HCL0009	380mm (15 Inches) (nc 28)	
	HCL0010	410mm (16 Inches) (nc 28)	
	HCL0011	430mm (17 Inches) (nc 28)	
	HCL0012	460mm (18 Inches) (nc 28)	
	HCL0013	480mm (19 Inches) (nc 19, 20, 28)	
	HCL0014	510mm (20 Inches) (nc 19, 20)	
	HCL0015	530mm (21 Inches) (nc 19, 20, 21, 22)	
	HCL0016	550mm (22 Inches) (nc 19, 20, 21, 22)	
	HCL0017	580mm (23 Inches) (nc 19, 20, 21, 22)	
	HCL0018	600mm (24 Inches) (nc 19, 20, 21, 22)	
PROFONDEUR			
	HCL0019	330mm (13 Inches)	
	HCL0020	360mm (14 Inches)	
	HCL0021	380mm (15 Inches)	
	HCL0022	410mm (16 Inches)	
	HCL0023	430mm (17 Inches)	
	HCL0024	460mm (18 Inches)	
	HCL0025	480mm (19 Inches)	
	HCL0026	510mm (20 Inches)	
	HCL0027	530mm (21 Inches)	
	HCL0028	550mm (22 Inches)	
MATERIAU HOUSSE et LOGO INVACARE			
◆	HCL0029	Tissu doux noir (nc 4, 5) - résistant à l'eau	
	HCL0039	Dartex, noir (nc 4, 5) - étanche à l'eau	
	HCL0038	Maille noire (nc 4, 5) - housse respirante	
◆	HCL0030	Logo Invacare sur la housse (nc 4, 5)	
	HCL0033	Sans logo sur la housse (nc 4, 5)	
HOUSSE INTERIEURE			
	HCL0034	Housse intérieure transparente sur la mousse (nc 3, 4, 5)	
◆	HCL0035	Sans housse intérieure	
VELCRO			
	HCL0036	auto-agrippant cousu sur le dessous de la housse (nc 4, 5)	6,00
◆	HCL0037	Sans auto-agrippant	



Yes, you can.®

Invacare nv
Autobaan 22 - 8210 Loppem - België - www.invacare.be

Coussin d'assise**Invacare® Flo-tech Contour Visco Soft**

Epaisseur : 120 mm
Poids max. de l'utilisateur : 25-51 kg
Garantie (coussin et housse): 3 ans

Date :

Référence :

Revendeur :

Veuillez indiquer votre choix en cochant les cases Option standard Option sans supplément

CODE	Description	Prix public €, TVA de 6% incluse
◆ HVS0001	Flo-tech Contour Visco Soft	
TYPE		
◆ HVS0002	Coussin complet	119,47
HVS0003	Housse	80,00
HVS0004	Mousse	50,00
HVS0005	Set de 3 housses intérieures de remplacement	42,00
MOUSSE et PARTIE INFERIEURE		
◆ HVS0006	Mousse Visco souple (nc 5)	
◆ HVS0007	Base plate (nc 5)	
HVS0008	Base biseautée (nc 5)	
LARGEUR		
HVS0009	360mm (14 Inches) (nc 17)	
HVS0010	380mm (15 Inches)	
HVS0011	410mm (16 Inches)	
HVS0012	430mm (17 Inches) (nc 13)	
PROFONDEUR		
HVS0013	330mm (13 Inches)	
HVS0014	360mm (14 Inches)	
HVS0015	380mm (15 Inches)	
HVS0016	410mm (16 Inches)	
HVS0017	430mm (17 Inches)	
MATERIAU HOUSSE et LOGO INVACARE		
HVS0018	Dartex, vert foncé (nc 4, 5) - étanche à l'eau	
◆ HVS0019	Tissu doux noir (nc 4, 5) - résistant à l'eau	
HVS0020	Dartex, noir (nc 4, 5) - étanche à l'eau	
HVS0034	Maille noire (nc 4, 5) - housse respirante	
◆ HVS0022	Logo Invacare sur la housse (nc 4, 5)	
HVS0025	Sans logo sur la housse (nc 4, 5)	
FINITION HOUSSE		
◆ HVS0026	Cousue (nc 4, 5)	
HVS0027	Soudée à HF (nc 4, 5, 8, 26, 27, 41)	
HOUSSE INTERIEURE		
HVS0028	Housse intérieure transparente sur la mousse (nc 3, 5)	
◆ HVS0029	Sans housse intérieure	
VELCRO		
HVS0030	auto-agrippant cousu sur le dessous de la housse (nc 4, 5)	6,00
◆ HVS0031	Sans auto-agrippant	



Yes, you can.®

Invacare nv
Autobaan 22 - 8210 Loppem - België - www.invacare.be

Coussin d'assise *Invacare*® CE **Flo-tech Contour Visco Medium**

Epaisseur : 120 mm
Poids max. de l'utilisateur : 51-76 kg
Garantie (coussin et housse): 3 ans

Date :

Référence :

Revendeur :

Veuillez indiquer votre choix en cochant les cases Option standard Option sans supplément

	CODE	Description	Prix public €, TVA de 6% incluse
◆	HVM0001	Flo-tech Contour Visco Medium	
TYPE			
◆	HVM0002	Coussin complet	119,47
	HVM0003	Housse	80,00
	HVM0004	Mousse	50,00
	HVM0005	Set de 3 housses intérieures de remplacement	42,00
MOUSSE et PARTIE INFÉRIEURE			
◆	HVM0006	Mousse Medium Visco (nc 5)	
◆	HVM0007	Base plate (nc 5)	
	HVM0008	Base biseautée (nc 5)	
LARGEUR			
	HVM0009	360mm (14 Inches) (nc 20, 21, 22, 23, 24)	
	HVM0010	380mm (15 Inches)	
	HVM0011	410mm (16 Inches)	
	HVM0012	430mm (17 Inches)	
	HVM0013	460mm (18 Inches)	
	HVM0014	480mm (19 Inches) (nc 16, 17)	
	HVM0015	510mm (20 Inches) (nc 16, 17, 22, 23, 24)	
PROFONDEUR			
	HVM0016	330mm (13 Inches)	
	HVM0017	360mm (14 Inches)	
	HVM0018	380mm (15 Inches)	
	HVM0019	410mm (16 Inches)	
	HVM0020	430mm (17 Inches)	
	HVM0021	460mm (18 Inches)	
	HVM0022	480mm (19 Inches)	
	HVM0023	510mm (20 Inches)	
	HVM0024	530mm (21 Inches)	
MATÉRIAU HOUSSE et LOGO INVACARE			
	HVM0025	Dartex, vert foncé (nc 4, 5) - étanche à l'eau	
◆	HVM0026	Tissu doux noir (nc 4, 5) - résistant à l'eau	
	HVM0027	Dartex, noir (nc 4, 5) - étanche à l'eau	
	HVM0041	Maille noire (nc 4, 5) - housse respirante	
◆	HVM0029	Logo Invacare sur la housse (nc 4, 5)	
	HVM0032	Sans logo sur la housse (nc 4, 5)	
FINITION HOUSSE			
◆	HVM0033	Cousue (nc 4, 5)	
	HVM0034	Soudée à HF (nc 4, 5, 8, 26, 27, 41)	
HOUSSE INTÉRIEURE			
	HVM0035	Housse intérieure transparente sur la mousse (nc 3, 5)	
◆	HVM0036	Sans housse intérieure	
VELCRO			
	HVM0037	auto-agrippant cousu sur le dessous de la housse (nc 4, 5)	6,00
◆	HVM0038	Sans auto-agrippant	



Yes, you can.®

Invacare nv
Autobaan 22 - 8210 Loppem - België - www.invacare.be

Coussin d'assise**Invacare® Flo-tech Contour Visco Firm**

Epaisseur: 120 mm

Poids max. de l'utilisateur: 76-102kg

Garantie (housse et coussin): 3 ans

Date :

Référence :

Revendeur :

Veuillez indiquer votre choix en cochant les cases Option standard Option sans supplément

	CODE	Description	Prix public €, TVA de 6% incluse
◆	HVF0001	Flo-tech Contour Visco Firm	
TYPE			
◆	HVF0002	Coussin complet	119,47
	HVF0003	Housse	80,00
	HVF0004	Mousse	50,00
	HVF0005	Set de 3 housses intérieures de remplacement	42,00
MOUSSE et PARTIE INFÉRIEURE			
◆	HVF0006	Mousse Visco plus dure (nc 5)	
◆	HVF0007	Base plate (nc 5)	
	HVF0008	Base biseautée (nc 5)	
LARGEUR			
	HVF0009	360mm (14 Inches) (nc 20, 21, 22, 23, 24)	
	HVF0010	380mm (15 Inches)	
	HVF0011	410mm (16 Inches)	
	HVF0012	430mm (17 Inches)	
	HVF0013	460mm (18 Inches)	
	HVF0014	480mm (19 Inches) (nc 16, 17)	
	HVF0015	510mm (20 Inches) (nc 16, 17, 22, 23, 24)	
PROFONDEUR			
	HVF0016	330mm (13 Inches)	
	HVF0017	360mm (14 Inches)	
	HVF0018	380mm (15 Inches)	
	HVF0019	410mm (16 Inches)	
	HVF0020	430mm (17 Inches)	
	HVF0021	460mm (18 Inches)	
	HVF0022	480mm (19 Inches)	
	HVF0023	510mm (20 Inches)	
	HVF0024	530mm (21 Inches)	
MATÉRIAU HOUSSE et LOGO INVACARE			
	HVF0025	Dartex, vert foncé (nc 4, 5) - étanche à l'eau	
◆	HVF0026	Tissu doux noir (nc 4, 5) - résistant à l'eau	
	HVF0027	Dartex, noir (nc 4, 5) - étanche à l'eau	
	HVF0041	Maille noire (nc 4, 5) - housse respirante	
◆	HVF0029	Logo Invacare sur la housse (nc 4, 5)	
	HVF0032	Sans logo sur la housse (nc 4, 5)	
FINITION HOUSSE			
◆	HVF0033	Cousue (nc 4, 5)	
	HVF0034	Soudée à HF (nc 4, 5, 8, 26, 27, 41)	
HOUSSE INTÉRIEURE			
	HVF0035	Housse intérieure transparente sur la mousse (nc 3, 5)	
◆	HVF0036	Sans housse intérieure	
VELCRO			
	HVF0037	auto-agrippant cousu sur le dessous de la housse (nc 4, 5)	6,00
◆	HVF0038	Sans auto-agrippant	



Yes, you can.®

Invacare nv
Autobaan 22 - 8210 Loppem - België - www.invacare.be

Coussin d'assise *Invacare*® CE **Flo-tech Contour Visco Very Firm**

Epaisseur: 120 mm
Poids max. de l'utilisateur: 102-125 kg
Garantie (coussin et housse): 3 ans

Date :

Référence :

Revendeur :

Veuillez indiquer votre choix en cochant les cases Option standard Option sans supplément

CODE	Description	Prix public €, TVA de 6% incluse
◆ HVV0001	Flo-tech Contour Visco Very Firm	
TYPE		
◆ HVV0002	Coussin complet	119,47
HVV0003	Housse	80,00
HVV0004	Mousse	50,00
HVV0005	Set de 3 housses intérieures de remplacement	42,00
MOUSSE et PARTIE INFÉRIEURE		
◆ HVV0006	Mousse Visco plus dure (nc 5)	
◆ HVV0007	Base plate (nc 5)	
HVV0008	Base biseautée (nc 5)	
LARGEUR		
HVV0009	380mm (15 Inches)	
HVV0010	410mm (16 Inches)	
HVV0011	430mm (17 Inches)	
HVV0012	460mm (18 Inches)	
HVV0013	480mm (19 Inches) (nc 15, 16)	
HVV0014	510mm (20 Inches) (nc 15, 16, 21, 22, 23)	
PROFONDEUR		
HVV0015	330mm (13 Inches)	
HVV0016	360mm (14 Inches)	
HVV0017	380mm (15 Inches)	
HVV0018	410mm (16 Inches)	
HVV0019	430mm (17 Inches)	
HVV0020	460mm (18 Inches)	
HVV0021	480mm (19 Inches)	
HVV0022	510mm (20 Inches)	
HVV0023	530mm (21 Inches)	
MATERIAU HOUSSE et LOGO INVACARE		
HVV0024	Dartex, vert foncé (nc 4, 5) - étanche à l'eau	
◆ HVV0025	Tissu doux noir (nc 4, 5) - résistant à l'eau	
HVV0026	Dartex, noir (nc 4, 5) - étanche à l'eau	
HVV0040	Maille noire (nc 4, 5) - housse respirante	
◆ HVV0028	Logo Invacare sur la housse (nc 4, 5)	
HVV0031	Sans logo sur la housse (nc 4, 5)	
FINITION HOUSSE		
◆ HVV0032	Cousue (nc 4, 5)	
HVV0033	Soudée à HF (nc 4, 5, 8, 25, 26, 40)	
HOUSSE INTERIEURE		
HVV0035	Housse intérieure transparente sur la mousse (nc 3, 5)	
◆ HVV0036	Sans housse intérieure	
VELCRO		
HVV0037	auto-agrippant cousu sur le dessous de la housse (nc 4, 5)	6,00
◆ HVV0038	Sans auto-agrippant	



Yes, you can.®

Invacare nv
Autobaan 22 - 8210 Loppem - België - www.invacare.be

Coussin d'assise**Invacare® Flo-tech Lite Visco Soft**

Epaisseur: 78 mm

Poids max. de l'utilisateur: 19-32 kg

Garantie (coussin et housse): 3 ans

Date :

Référence :

Revendeur :

Veuillez indiquer votre choix en cochant les cases Option standard Option sans supplément

	CODE	Description	Prix public €, TVA de 6% incluse
◆	HLS0001	Flo-tech Lite Visco Soft	
TYPE			
◆	HLS0002	Coussin complet	119,47
	HLS0003	Housse	80,00
	HLS0004	Mousse	50,00
	HLS0005	Set de 3 housses intérieures de remplacement	42,00
MOUSSE et PARTIE INFERIEURE			
◆	HLS0006	Mousse Visco douce (nc 3, 5)	
◆	HLS0007	Base plate (nc 5)	
	HLS0008	Base biseautée (nc 5)	
LARGEUR			
	HLS0009	250mm (10 Inches) (nc 18, 19, 20)	
	HLS0010	280mm (11 Inches) (nc 18, 19, 20)	
	HLS0011	300mm (12 Inches)	
	HLS0012	330mm (13 Inches) (nc 14, 15, 16)	
	HLS0013	360mm (14 Inches) (nc 14, 15, 16)	
PROFONDEUR			
	HLS0014	250mm (10 Inches)	
	HLS0015	280mm (11 Inches)	
	HLS0016	300mm (12 Inches)	
	HLS0017	330mm (13 Inches)	
	HLS0018	360mm (14 Inches)	
	HLS0019	380mm (15 Inches)	
	HLS0020	410mm (16 Inches)	
MATERIAU HOUSSE et LOGO INVACARE			
	HLS0021	Dartex, vert menthe (nc 4, 5) - étanche à l'eau	
◆	HLS0022	Tissu doux noir (nc 4, 5) - résistant à l'eau	
	HLS0023	Dartex, noir (nc 4, 5) - étanche à l'eau	
	HLS0024	Maille noire (nc 4, 5) - housse respirante	
◆	HLS0025	Logo Invacare sur la housse (nc 4, 5)	
	HLS0028	Sans logo sur la housse (nc 4, 5)	
FINITION HOUSSE			
◆	HLS0029	Cousue (nc 4, 5)	
	HLS0030	Soudée à HF (nc 4, 5, 22, 23, 24)	
HOUSSE INTERIEURE			
	HLS0031	Housse intérieure transparente sur la mousse (nc 3, 5)	
◆	HLS0032	Sans housse intérieure	
VELCRO			
	HLS0033	auto-agrippant cousu sur le dessous de la housse (nc 4, 5)	6,00
◆	HLS0034	Sans auto-agrippant	



Yes, you can.®

Invacare nv
Autobaan 22 - 8210 Loppem - België - www.invacare.be

Coussin d'assise**Invacare® Flo-tech Lite Visco Medium**

Epaisseur: 78 mm

Poids max. de l'utilisateur: 32-51 kg

Garantie (coussin et housse): 3 ans

Date :

Référence :

Revendeur :

Veuillez indiquer votre choix en cochant les cases Option standard Option sans supplément

	CODE	Description	Prix public €, TVA de 6% incluse
◆	HLM0001	Flo-tech Lite Visco Medium	
TYPE			
◆	HLM0002	Coussin complet	119,47
	HLM0003	Housse	80,00
	HLM0004	Mousse	50,00
	HLM0005	Set de 3 housses intérieures de remplacement	42,00
MOUSSE et PARTIE INFÉRIEURE			
◆	HLM0006	Mousse Medium Visco (nc 5)	
◆	HLM0007	Base plate (nc 5)	
	HLM0008	Base biseautée (nc 5)	
LARGEUR			
	HLM0009	250mm (10 Inches) (nc 23, 24, 25, 26, 27, 28, 29, 30)	
	HLM0010	280mm (11 Inches) (nc 23, 24, 25, 26, 27, 28, 29, 30)	
	HLM0011	300mm (12 Inches) (nc 26, 27, 28, 29, 30)	
	HLM0012	330mm (13 Inches) (nc 19, 20, 21, 26, 27, 28, 29, 30)	
	HLM0013	360mm (14 Inches) (nc 19, 20, 21, 26, 27, 28, 29, 30)	
	HLM0014	380mm (15 Inches) (nc 19, 20, 21, 22)	
	HLM0015	410mm (16 Inches) (nc 19, 20, 21, 22)	
	HLM0016	430mm (17 Inches) (nc 19, 20, 21, 22)	
	HLM0017	460mm (18 Inches) (nc 19, 20, 21, 22, 23)	
	HLM0018	480mm (19 Inches) (nc 19, 20, 21, 22, 23)	
	HLM0049	510mm (20 Inches) (nc 19, 20, 21, 22, 23, 28, 29, 30)	
PROFONDEUR			
	HLM0019	250mm (10 Inches)	
	HLM0020	280mm (11 Inches)	
	HLM0021	300mm (12 Inches)	
	HLM0022	330mm (13 Inches)	
	HLM0023	360mm (14 Inches)	
	HLM0024	380mm (15 Inches)	
	HLM0025	410mm (16 Inches)	
	HLM0026	430mm (17 Inches)	
	HLM0027	460mm (18 Inches)	
	HLM0028	480mm (19 Inches)	
	HLM0029	510mm (20 Inches)	
	HLM0030	530mm (21 Inches)	
MATÉRIAU HOUSSE et LOGO INVACARE			
	HLM0031	Dartex, vert menthe (nc 4, 5) - étanche à l'eau	
◆	HLM0032	Tissu doux noir (nc 4, 5) - résistant à l'eau	
	HLM0033	Dartex, noir (nc 4, 5) - étanche à l'eau	
	HLM0047	Maille noire (nc 4, 5) - housse respirante	
◆	HLM0035	Logo Invacare sur la housse (nc 4, 5)	

	CODE	Description	Prix public €, TVA de 6% incluse
	HLM0038	Sans logo sur la housse (nc 4, 5)	
FINITION HOUSSE			
◆	HLM0039	Cousue (nc 4, 5)	
	HLM0040	Soudée à HF (nc 4, 5, 8, 32, 33, 47)	
HOUSSE INTERIEURE			
	HLM0041	Housse intérieure transparente sur la mousse (nc 3, 5)	
◆	HLM0042	Sans housse intérieure	
VELCRO			
	HLM0043	auto-agrippant cousu sur le dessous de la housse (nc 4, 5)	6,00
◆	HLM0044	Sans auto-agrippant	



Yes, you can.®

Invacare nv
Autobaan 22 - 8210 Loppem - België - www.invacare.be

Coussin d'assise**Invacare® Flo-tech Lite Visco Firm**

Epaisseur: 78 mm
Poids max. de l'utilisateur: 51-70 kg
Garantie (housse et coussin): 3 ans

Date :

Référence :

Revendeur :

Veuillez indiquer votre choix en cochant les cases Option standard Option sans supplément

CODE	Description	Prix public €, TVA de 6% incluse
◆ HLF0001	Flo-tech Lite Visco Firm	
TYPE		
◆ HLF0002	Coussin complet	119,47
HLF0003	Housse	80,00
HLF0004	Mousse	50,00
HLF0005	Set de 3 housses intérieures de remplacement	42,00
MOUSSE et PARTIE INFÉRIEURE		
◆ HLF0006	Mousse Visco dure (nc 5)	
◆ HLF0007	Base plate (nc 5)	
HLF0008	Base biseautée (nc 5)	
LARGEUR		
HLF0009	380mm (15 Inches)	
HLF0010	410mm (16 Inches)	
HLF0011	430mm (17 Inches)	
HLF0012	460mm (18 Inches) (nc 14, 15, 16)	
HLF0013	480mm (19 Inches) (nc 14, 15, 16)	
HLF0040	510mm (20 Inches) (nc 14, 19, 20, 21))	
PROFONDEUR		
HLF0014	360mm (14 Inches)	
HLF0015	380mm (15 Inches)	
HLF0016	410mm (16 Inches)	
HLF0017	430mm (17 Inches)	
HLF0018	460mm (18 Inches)	
HLF0019	480mm (19 Inches)	
HLF0020	510mm (20 Inches)	
HLF0021	530mm (21 Inches)	
MATERIAU HOUSSE et LOGO INVACARE		
HLF0022	Dartex, vert menthe (nc 4, 5) - étanche à l'eau	
◆ HLF0023	Tissu doux noir (nc 4, 5) - résistant à l'eau	
HLF0024	Dartex noir (nc 4, 5) - étanche à l'eau	
HLF0038	Maille noire (nc 4, 5) - housse respirante	
◆ HLF0026	Logo Invacare sur la housse (nc 4, 5)	
HLF0029	Sans logo sur la housse (nc 4, 5)	
FINITION HOUSSE		
◆ HLF0030	Cousue (nc 4, 5)	
HLF0031	Soudée à HF (nc 4, 5, 8, 23, 24, 38)	
HOUSSE INTERIEURE		
HLF0032	Housse intérieure transparente sur la mousse (nc 3, 5)	
◆ HLF0033	Sans housse intérieure	
VELCRO		
HLF0034	auto-agrippant cousu sur le dessous de la housse (nc 4, 5)	6,00
◆ HLF0035	Sans auto-agrippant	



Yes, you can.®

Invacare nv
Autobaan 22 - 8210 Loppem - België - www.invacare.be

Coussin d'assise**Invacare® Flo-tech Plus**

Epaisseur : 103 mm
Poids max. de l'utilisateur : 152 kg
Garantie (coussin et housse) : 3 ans

Date :

Référence :

Revendeur :

Veuillez indiquer votre choix en cochant les cases Option standard Option sans supplément

	CODE	Description	Prix public €, TVA de 6% incluse
◆	HFP0001	Flo-tech Plus	
TYPE			
◆	HFP0002	Coussin complet	418,16
	HFP0003	Housse	100,00
	HFP0004	Mousse	115,00
	HFP0005	Gel	200,00
	HFP0006	Set de 3 housses intérieures de remplacement	42,00
MOUSSE et PARTIE INFÉRIEURE			
◆	HFP0007	Mousse standard (nc 3, 5, 6)	
◆	HFP0008	Base plate (nc 5, 6)	
	HFP0009	Base biseautée (nc 5, 6)	
LARGEUR			
	HFP0010	360mm (14 Inches) (nc 25, 26, 27, 28, 29, 30)	
	HFP0011	380mm (15 Inches) (nc 30)	
	HFP0012	410mm (16 Inches) (nc 30)	
	HFP0013	430mm (17 Inches) (nc 30)	
	HFP0014	460mm (18 Inches) (nc 30)	
	HFP0015	480mm (19 Inches) (nc 21, 22, 30)	
	HFP0016	510mm (20 Inches) (nc 21, 22, 23, 24)	
	HFP0017	530mm (21 Inches) (nc 21, 22, 23, 24)	
	HFP0018	550mm (22 Inches) (nc 21, 22, 23, 24)	
	HFP0019	580mm (23 Inches) (nc 21, 22, 23, 24)	
	HFP0020	600mm (24 Inches) (nc 21, 22, 23, 24)	
PROFONDEUR			
	HFP0021	330mm (13 Inches)	
	HFP0022	360mm (14 Inches)	
	HFP0023	380mm (15 Inches)	
	HFP0024	410mm (16 Inches)	
	HFP0025	430mm (17 Inches)	
	HFP0026	460mm (18 Inches)	
	HFP0027	480mm (19 Inches)	
	HFP0028	510mm (20 Inches)	
	HFP0029	530mm (21 Inches)	
	HFP0030	550mm (22 Inches)	
MATERIAU HOUSSE et LOGO INVACARE			
	HFP0031	Dartex, fuchsia (nc 4, 5, 6) - étanche à l'eau	
◆	HFP0032	Tissu doux noir (nc 4, 5, 6) - résistant à l'eau	
	HFP0033	Dartex, noir (nc 4, 5, 6) - étanche à l'eau	
	HFP0047	Maille noire (nc 4, 5, 6) - housse respirante	
◆	HFI0035	Logo Invacare sur la housse (nc 4, 5, 6)	
	HFI0038	Sans logo sur la housse (nc 4, 5, 6)	

	CODE	Description	Prix public €, TVA de 6% incluse
FINITION HOUSSE			
◆	HFP0039	Cousue (nc 4, 5, 6)	
	HFP0040	Soudée à HF (nc 4, 5, 6, 32, 33, 34, 47)	
HOUSSE INTERIEURE			
	HFP0041	Housse intérieure transparente sur la mousse (nc 3, 4, 5, 6)	
◆	HFP0042	Sans housse intérieure	
VELCRO			
	HFP0043	auto-agrippant cousu sur le dessous de la housse (nc 4, 5)	6,00
◆	HFP0044	Sans auto-agrippant	



Yes, you can.®

Invacare nv
Autobaan 22 - 8210 Loppem - België - www.invacare.be

Coussin d'assise**Invacare® Flo-tech Image**

Epaisseur : 78 mm

Poids max. de l'utilisateur : 140 kg

Garantie (coussin et housse) : 3 jaar

Date :

Référence :

Revendeur :

Veuillez indiquer votre choix en cochant les cases Option standard Option sans supplément

	CODE	Description	Prix public €, TVA de 6% incluse
◆	HFI0001	Flo-tech Image	
TYPE			
◆	HFI0002	Coussin complet	418,16
	HFI0003	Housse	100,00
	HFI0004	Mousse	115,00
	HFI0005	Gel	200,00
	HFI0006	Set de 3 housses intérieures de remplacement	42,00
MOUSSE et PARTIE INFÉRIEURE			
◆	HFI0007	Mousse standard (nc 3, 5, 6)	
◆	HFI0008	Base plate (nc 5, 6)	
	HFI0009	Base biseautée (nc 5, 6)	
LARGEUR			
	HFI0010	360mm (14 Inches) (nc 21, 22, 23, 24, 25)	
	HFI0011	380mm (15 Inches)	
	HFI0012	410mm (16 Inches)	
	HFI0013	430mm (17 Inches)	
	HFI0014	460mm (18 Inches)	
	HFI0015	480mm (19 Inches) (nc 17, 18)	
	HFI0016	510mm (20 Inches) (nc 17, 18, 23, 24, 25)	
PROFONDEUR			
	HFI0017	330mm (13 Inches)	
	HFI0018	360mm (14 Inches)	
	HFI0019	380mm (15 Inches)	
	HFI0020	410mm (16 Inches)	
	HFI0021	430mm (17 Inches)	
	HFI0022	460mm (18 Inches)	
	HFI0023	480mm (19 Inches)	
	HFI0024	510mm (20 Inches)	
	HFI0025	530mm (21 Inches)	
MATERIAU HOUSSE et LOGO INVACARE			
	HFI0026	Dartex, bordeau (nc 4, 5, 6) - étanche à l'eau	
◆	HFI0027	Tissu doux noir (nc 4, 5, 6) - résistant à l'eau	
	HFI0028	Dartex, noir (nc 4, 5, 6) - étanche à l'eau	
	HFI0042	Maille noire (nc 4, 5, 6) - housse respirante	
◆	HFI0030	Logo Invacare sur la housse (nc 4, 5, 6)	
	HFI0033	Sans logo sur la housse (nc 4, 5, 6)	
FINITION HOUSSE			
◆	HFI0034	Cousue (nc 4, 5, 6)	
	HFI0035	Soudée à HF (nc 4, 5, 6, 27, 28, 42)	
HOUSSE INTERIEURE			
	HFI0036	Housse intérieure transparente sur la mousse (nc 3, 4, 5, 6)	
◆	HFI0037	Sans housse intérieure (nc 2)	
VELCRO			
	HFI0038	auto-agrippant cousu sur le dessous de la housse (nc 4, 5)	6,00
◆	HFI0039	Sans auto-agrippant	



Yes, you can.®

Invacare nv
Autobaan 22 - 8210 Loppem - België - www.invacare.be

Coussin d'assise

Invacare® Flo-tech Solution

CE

Epaisseur : 78 mm
Poids max. de l'utilisateur : 140 kg
Garantie (coussin et housse) : 3 ans

Date :

Référence :

Revendeur :

Veuillez indiquer votre choix en cochant les cases Option standard Option sans supplément

CODE	Description	Prix public €, TVA de 6% incluse
◆ HFS0001	Flo-tech Solution	
TYPE		
◆ HFS0002	Coussin complet	418,16
HFS0003	Housse	100,00
HFS0004	Mousse	115,00
HFS0005	Gel	200,00
HFS0006	Set de 3 housses intérieures de remplacement	42,00
MOUSSE et PARTIE INFÉRIEURE		
◆ HFS0007	Mousse standard (nc 3, 5, 6)	
◆ HFS0008	Base plate (nc 5, 6)	
HFS0009	Base biseautée (nc 5, 6)	
LARGEUR		
HFS0010	360mm (14 Inches) (nc 25,26,27,28,29,30)	
HFS0011	380mm (15 Inches) (nc 30)	
HFS0012	410mm (16 Inches) (nc 30)	
HFS0013	430mm (17 Inches) (nc 30)	
HFS0014	460mm (18 Inches) (nc 30)	
HFS0015	480mm (19 Inches) (nc 21, 22, 30)	
HFS0016	510mm (20 Inches) (nc 21, 22)	
HFS0017	530mm (21 Inches) (nc 21, 22, 23, 24)	
HFS0018	550mm (22 Inches) (nc 21, 22, 23, 24)	
HFS0019	580mm (23 Inches) (nc 21, 22, 23, 24)	
HFS0020	600mm (24 Inches) (nc 21, 22, 23, 24)	
PROFONDEUR		
HFS0021	330mm (13 Inches)	
HFS0022	360mm (14 Inches)	
HFS0023	380mm (15 Inches)	
HFS0024	410mm (16 Inches)	
HFS0025	430mm (17 Inches)	
HFS0026	460mm (18 Inches)	
HFS0027	480mm (19 Inches)	
HFS0028	510mm (20 Inches)	
HFS0029	530mm (21 Inches)	
HFS0030	550mm (22 Inches)	
MATÉRIAU HOUSSE et LOGO INVACARE		
HFS0031	Dartex, bleu clair (nc 4, 5, 6) - étanche à l'eau	
◆ HFS0032	Tissu doux noir (nc 4, 5, 6) - résistant à l'eau	
HFS0033	Dartex, noir (nc 4, 5, 6) - étanche à l'eau	
HFS0047	Maille noire (nc 4, 5, 6) - Housse respirante	
◆ HFS0035	Logo Invacare sur la housse (nc 4, 5, 6)	
HFS0038	Sans logo sur la housse (nc 4, 5, 6)	

	CODE	Description	Prix public €, TVA de 6% incluse
FINITION HOUSSE			
◆	HFS0039	Cousue (nc 4, 5, 6)	
	HFS0040	Soudée à HF (nc 4, 5, 6, 32, 33, 47)	
HOUSSE INTERIEURE			
	HFS0041	Housse intérieure transparente sur la mousse (nc 3, 4, 5, 6)	
◆	HFS0042	Sans housse intérieure (nc 2)	
VELCRO			
	HFS0043	auto-agrippant cousu sur le dessous de la housse (nc 4, 5)	6,00
◆	HFS0044	Sans auto-agrippant	



Yes, you can.®

Invacare nv
Autobaan 22 - 8210 Loppem - België - www.invacare.be

Coussin d'assise**Invacare® Flo-tech Deep Solution**

Epaisseur: 100 mm
Poids max. de l'utilisateur : 140 kg
Garantie (coussin et housse) : 3 ans

Date :

Référence :

Revendeur :

Veuillez indiquer votre choix en cochant les cases Option standard Option sans supplément

CODE	Description	Prix public €, TVA de 6% incluse
◆ HDS0001	Flo-tech Deep Solution	
TYPE		
◆ HDS0002	Coussin complet	418,16
HDS0003	Housse	100,00
HDS0004	Mousse	115,00
HDS0005	Gel	200,00
HDS0006	Set de 3 housses intérieures de remplacement	42,00
MOUSSE et PARTIE INFÉRIEURE		
◆ HDS0007	Mousse standard (nc 3, 5, 6)	
◆ HDS0008	Base plate (nc 5, 6)	
HDS0009	Base biseautée (nc 5, 6)	
LARGEUR		
HDS0010	460mm (18 Inches)	
HDS0011	480mm (19 Inches)	
HDS0012	510mm (20 Inches)	
PROFONDEUR		
HDS0013	380mm (15 Inches)	
HDS0014	410mm (16 Inches)	
HDS0015	430mm (17 Inches)	
HDS0016	460mm (18 Inches)	
MATÉRIAU HOUSSE et LOGO INVACARE		
HDS0017	Dartex, bleu clair (nc 4, 5, 6) - étanche à l'eau	
◆ HDS0018	Tissu doux noir (nc 4, 5, 6) - résistant à l'eau	
HDS0019	Dartex, noir (nc 4, 5, 6) - étanche à l'eau	
HDS0033	Maille noire (nc 4, 5, 6) - housse respirante	
◆ HDS0021	Logo Invacare sur la housse (nc 4, 5, 6)	
HDS0024	Sans logo sur la housse (nc 4, 5, 6)	
FINITION HOUSSE		
◆ HDS0025	Cousue (nc 4, 5, 6)	
HDS0026	Soudée à HF (nc 4, 5, 6, 18, 19, 33)	
HOUSSE INTÉRIEURE		
HDS0027	Housse intérieure transparente sur la mousse (nc 3, 4, 5, 6)	
◆ HDS0028	Sans housse intérieure (nc 2)	
VELCRO		
HDS0029	auto-agrippant cousu sur le dessous de la housse (nc 4, 5)	6,00
◆ HDS0030	Sans auto-agrippant	



Yes, you can.®

Invacare nv
Autobaan 22 - 8210 Loppem - België - www.invacare.be

Coussin d'assise**Invacare® Flo-tech Solution Xtra**

Epaisseur : 78 mm

Poids max. de l'utilisateur : 140 kg

Garantie (Coussin et housse) : 3 ans











Date :

Référence :

Revendeur :

 Veuillez indiquer votre choix en cochant les cases Option standard Option sans supplément

	CODE	Description	Prix public €, TVA de 6% incluse
◆	HSX0001	Flo-tech Solution Xtra	
TYPE			
◆	HSX0002	Coussin complet	477,90
	HSX0003	Housse	100,00
	HSX0004	Mousse	115,00
	HSX0005	Gel	200,00
	HSX0006	Set de 3 housses intérieures de remplacement	42,00
MOUSSE et PARTIE INFERIEURE			
◆	HSX0007	Mousse standard (nc 3, 5, 6)	
LARGEUR			
	HSX0010	360mm (14 Inches) (nc 25,26,27,28,29,30)	
	HSX0011	380mm (15 Inches) (nc 30)	
	HSX0012	410mm (16 Inches) (nc 30)	
	HSX0013	430mm (17 Inches) (nc 30)	
	HSX0014	460mm (18 Inches) (nc 30)	
	HSX0015	480mm (19 Inches) (nc 21, 22, 30)	
	HSX0016	510mm (20 Inches) (nc 21, 22)	
	HSX0017	530mm (21 Inches) (nc 21, 22, 23, 24)	
	HSX0018	550mm (22 Inches) (nc 21, 22, 23, 24)	
	HSX0019	580mm (23 Inches) (nc 21, 22, 23, 24)	
	HSX0020	600mm (24 Inches) (nc 21, 22, 23, 24)	
PROFONDEUR			
	HSX0021	330mm (13 Inches)	
	HSX0022	360mm (14 Inches)	
	HSX0023	380mm (15 Inches)	
	HSX0024	410mm (16 Inches)	
	HSX0025	430mm (17 Inches)	
	HSX0026	460mm (18 Inches)	
	HSX0027	480mm (19 Inches)	
	HSX0028	510mm (20 Inches)	
	HSX0029	530mm (21 Inches)	
	HSX0030	550mm (22 Inches)	
MATERIAU HOUSSE et LOGO INVACARE			
◆	HSX0031	Tissu doux noir (nc 4, 5, 6) - résistant à l'eau	
	HSX0041	Maille noire (nc 4, 5, 6) - housse respirante	
◆	HSX0032	Logo Invacare sur la housse (nc 4, 5, 6)	
	HSX0035	Sans logo sur la housse (nc 4, 5, 6)	
FINITION HOUSSE			
◆	HSX0036	Cousue (nc 4, 5, 6)	
HOUSSE INTERIEURE			
	HSX0037	Housse intérieure transparente sur la mousse (nc 3, 4, 5, 6)	
◆	HSX0038	Sans housse intérieure (nc 2)	

	CODE	Description		Prix public €, TVA de 6% incluse
VELCRO				
	HSX0039	auto-agrippant cousu sur le dessous de la housse (nc 4, 5)		6,00
◆	HSX0040	Sans auto-agrippant		
Pièces détachées supplémentaires:				
	1487155	Cale latérale (par pièce)		32,69
	1487157	Cale avant (par pièce)		43,17
	1487160	Cale d'adduction (par pièce)		8,03
	1487161	Stabilisateur (par pièce)		7,71
	1487163	Plot d'abduction (petit)		9,70
	1487162	Plot d'abduction (grand)		8,44
	1487158	Cales arrière (paire)		34,00
	1487164	Coussin d'obliquité du bassin		9,94
	1487166	Coussinet de gel liquide		37,15
		Total:		
		Pièces détachées gratuites à l'achat de ce coussin		-100,00
		A payer		
	1487270	Boîte Xtra avec toutes les options et base rigide (sans coussin)	 <p>avec base rigide</p>	253,59



Yes, you can.®

Invacare nv
Autobaan 22 - 8210 Loppem - België - www.invacare.be

Invacare® MatrX CE

gamme de coussin:
MatrX Libra - cat. III

Garantie 2 ans

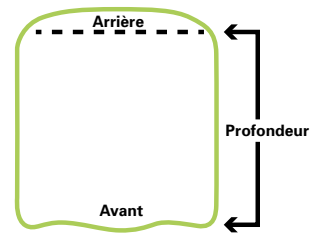
Date : _____

Référence : _____

Revendeur : _____

Veuillez indiquer votre choix en cochant les cases Option standard Option sans supplément

CODE		Description	Prix public €, TVA de 6% incluse		
Invacare Coussin MatrX Libra III					
Coussin en mousse galbé avec compartiment engel / tissu en noir, doux, imperméable et déperlant					
Hauteur: 82mm					
			Les dimensions du fauteuil roulant		
Poids max utilisateur 136kg			Largeur d'assise	Profondeur d'assise	
LC1412	Invacare MatrX Libra 360mm x 310mm	360mm	310 - 330 mm		418,16
LC1414	Invacare MatrX Libra 360mm x 360mm	360mm	360 - 380 mm		418,16
LC1416	Invacare MatrX Libra 360mm x 410mm	360mm	410 - 430 mm		418,16
LC1516	Invacare MatrX Libra 380mm x 410mm	380mm	410 - 430 mm		418,16
LC1518	Invacare MatrX Libra 380mm x 460mm	380mm	460 - 480 mm		418,16
LC1520	Invacare MatrX Libra 380mm x 510mm	380mm	510 - 530 mm		418,16
LC1616	Invacare MatrX Libra 410mm x 410mm	410mm	410 - 430 mm		418,16
LC1618	Invacare MatrX Libra 410mm x 460mm	410mm	460 - 480 mm		418,16
LC1620	Invacare MatrX Libra 410mm x 510mm	410mm	510 - 530 mm		418,16
LC1716	Invacare MatrX Libra 430mm x 410mm	430mm	410 - 430 mm		418,16
LC1718	Invacare MatrX Libra 430mm x 460mm	430mm	460 - 480 mm		418,16
LC1720	Invacare MatrX Libra 430mm x 510mm	430mm	510 - 530 mm		418,16
LC1816	Invacare MatrX Libra 460mm x 410mm	460mm	410 - 430 mm		418,16
LC1818	Invacare MatrX Libra 460mm x 460mm	460mm	460 - 480 mm		418,16
LC1820	Invacare MatrX Libra 460mm x 510mm	460mm	510 - 530 mm		418,16
LC1916	Invacare MatrX Libra 480mm x 410mm	480mm	410 - 430 mm		418,16
LC1918	Invacare MatrX Libra 480mm x 460mm	480mm	460 - 480 mm		418,16
LC1920	Invacare MatrX Libra 480mm x 510mm	480mm	510 - 530 mm		418,16
LC2016	Invacare MatrX Libra 510mm x 410mm	510mm	410 - 430 mm		418,16
LC2018	Invacare MatrX Libra 510mm x 460mm	510mm	460 - 480 mm		418,16
LC2020	Invacare MatrX Libra 510mm x 510mm	510mm	510 - 530 mm		418,16
			Les dimensions du fauteuil roulant		
Poids max utilisateur 227kg			Largeur d'assise	Profondeur d'assise	
LC2118	Invacare MatrX Libra 530mm x 460mm	530mm	460 - 480 mm		418,16
LC2120	Invacare MatrX Libra 530mm x 510mm	530mm	510 - 530 mm		418,16
LC2122	Invacare MatrX Libra 530mm x 560mm	530mm	560 - 580 mm		418,16
LC2218	Invacare MatrX Libra 560mm x 460mm	560mm	460 - 480 mm		418,16
LC2220	Invacare MatrX Libra 560mm x 510mm	560mm	510 - 530 mm		418,16
LC2222	Invacare MatrX Libra 560mm x 560mm	560mm	560 - 580 mm		418,16



CODE	Description	Prix public €, TVA de 6% incluse		
Coussin en mousse galbé avec compartiment en gel / tissu en noir, Mesh et respirant				
Hauteur: 82mm				
Poids max utilisateur 136kg		Les dimensions du fauteuil roulant		
		Largeur d'assise	Profondeur d'assise	
LCS1412	Invacare Matrx Libra L 360mm x P 310mm	360mm	310 - 330 mm	418,16
LCS1414	Invacare Matrx Libra L 360mm x P 360mm	360mm	360 - 380 mm	418,16
LCS1416	Invacare Matrx Libra L 360mm x P 410mm	360mm	410 - 430 mm	418,16
LCS1516	Invacare Matrx Libra L 380mm x P 410mm	380mm	410 - 430 mm	418,16
LCS1518	Invacare Matrx Libra L 380mm x P 460mm	380mm	460 - 480 mm	418,16
LCS1520	Invacare Matrx Libra L 380mm x P 510mm	380mm	510 - 530 mm	418,16
LCS1616	Invacare Matrx Libra L 410mm x P 410mm	410mm	410 - 430 mm	418,16
LCS1618	Invacare Matrx Libra L 410mm x P 460mm	410mm	460 - 480 mm	418,16
LCS1620	Invacare Matrx Libra L 410mm x P 510mm	410mm	510 - 530 mm	418,16
LCS1716	Invacare Matrx Libra L 430mm x P 410mm	430mm	410 - 430 mm	418,16
LCS1718	Invacare Matrx Libra L 430mm x P 460mm	430mm	460 - 480 mm	418,16
LCS1720	Invacare Matrx Libra L 430mm x P 510mm	430mm	510 - 530 mm	418,16
LCS1816	Invacare Matrx Libra L 460mm x P 410mm	460mm	410 - 430 mm	418,16
LCS1818	Invacare Matrx Libra L 460mm x P 460mm	460mm	460 - 480 mm	418,16
LCS1820	Invacare Matrx Libra L 460mm x P 510 mm	460mm	510 - 530 mm	418,16
LCS1916	Invacare Matrx Libra L 480mm x P 410mm	480mm	410 - 430 mm	418,16
LCS1918	Invacare Matrx Libra L 480mm x P 460mm	480mm	460 - 480 mm	418,16
LCS1920	Invacare Matrx Libra L 480mm x P 510mm	480mm	510 - 530 mm	418,16
LCS2016	Invacare Matrx Libra L 510mm x P 410mm	510mm	410 - 430 mm	418,16
LCS2018	Invacare Matrx Libra L 510mm x P 460mm	510mm	460 - 480 mm	418,16
LCS2020	Invacare Matrx Libra L 510mm x P 510mm	510mm	510 - 530 mm	418,16
Poids max utilisateur 227kg		Les dimensions du fauteuil roulant		
		Largeur d'assise	Profondeur d'assise	
LCS2118	Invacare Matrx Libra L 530mm x P 460mm	530mm	460 - 480 mm	418,16
LCS2120	Invacare Matrx Libra L 530mm x P 510mm	530mm	510 - 530 mm	418,16
LCS2122	Invacare Matrx Libra L 530mm x P 560mm	530mm	560 - 580 mm	418,16
LCS2218	Invacare Matrx Libra L 560mm x P 460mm	560mm	460 - 480 mm	418,16
LCS2220	Invacare Matrx Libra L 560mm x P 510mm	560mm	510 - 530 mm	418,16
LCS2222	Invacare Matrx Libra L 560mm x P 560mm	560mm	560 - 580 mm	418,16



Yes, you can.®

Invacare nv
Autobaan 22 - 8210 Loppem - België - www.invacare.be

Janvier 2019

Invacare® MatrX CE

gamme de coussin:
MatrX Libra cat. iV
Garantie 2 ans

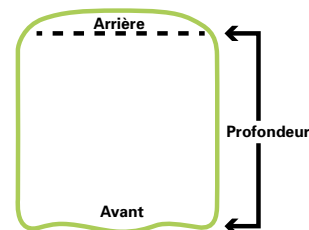
Date : _____

Référence : _____

Revendeur : _____

Veuillez indiquer votre choix en cochant les cases Option standard Option sans supplément

CODE		Description	Prix public €, TVA de 6% incluse		
Invacare Coussin MatrX Libra IV					
Coussin en mousse galbé avec compartiment en gel / tissu en noir, doux, imperméable et déperlant					
Hauteur: 82mm					
Poids max utilisateur 136kg			Les dimensions du fauteuil roulant		
			Largeur d'assise	Profondeur d'assise	
LC1412	Invacare MatrX Libra 360mm x 310mm	360mm	310 - 330 mm		477,90
LC1414	Invacare MatrX Libra 360mm x 360mm	360mm	360 - 380 mm		477,90
LC1416	Invacare MatrX Libra 360mm x 410mm	360mm	410 - 430 mm		477,90
LC1516	Invacare MatrX Libra 380mm x 410mm	380mm	410 - 430 mm		477,90
LC1518	Invacare MatrX Libra 380mm x 460mm	380mm	460 - 480 mm		477,90
LC1520	Invacare MatrX Libra 380mm x 510mm	380mm	510 - 530 mm		477,90
LC1616	Invacare MatrX Libra 410mm x 410mm	410mm	410 - 430 mm		477,90
LC1618	Invacare MatrX Libra 410mm x 460mm	410mm	460 - 480 mm		477,90
LC1620	Invacare MatrX Libra 410mm x 510mm	410mm	510 - 530 mm		477,90
LC1716	Invacare MatrX Libra 430mm x 410mm	430mm	410 - 430 mm		477,90
LC1718	Invacare MatrX Libra 430mm x 460mm	430mm	460 - 480 mm		477,90
LC1720	Invacare MatrX Libra 430mm x 510mm	430mm	510 - 530 mm		477,90
LC1816	Invacare MatrX Libra 460mm x 410mm	460mm	410 - 430 mm		477,90
LC1818	Invacare MatrX Libra 460mm x 460mm	460mm	460 - 480 mm		477,90
LC1820	Invacare MatrX Libra 460mm x 510mm	460mm	510 - 530 mm		477,90
LC1916	Invacare MatrX Libra 480mm x 410mm	480mm	410 - 430 mm		477,90
LC1918	Invacare MatrX Libra 480mm x 460mm	480mm	460 - 480 mm		477,90
LC1920	Invacare MatrX Libra 480mm x 510mm	480mm	510 - 530 mm		477,90
LC2016	Invacare MatrX Libra 510mm x 410mm	510mm	410 - 430 mm		477,90
LC2018	Invacare MatrX Libra 510mm x 460mm	510mm	460 - 480 mm		477,90
LC2020	Invacare MatrX Libra 510mm x 510mm	510mm	510 - 530 mm		477,90
Poids max utilisateur 227kg			Les dimensions du fauteuil roulant		
			Largeur d'assise	Profondeur d'assise	
LC2118	Invacare MatrX Libra 530mm x 460mm	530mm	460 - 480 mm		477,90
LC2120	Invacare MatrX Libra 530mm x 510mm	530mm	510 - 530 mm		477,90
LC2122	Invacare MatrX Libra 530mm x 560mm	530mm	560 - 580 mm		477,90
LC2218	Invacare MatrX Libra 560mm x 460mm	560mm	460 - 480 mm		477,90
LC2220	Invacare MatrX Libra 560mm x 510mm	560mm	510 - 530 mm		477,90
LC2222	Invacare MatrX Libra 560mm x 560mm	560mm	560 - 580 mm		477,90



CODE	Description	Prix public €, TVA de 6% incluse		
Coussin en mousse galbé avec compartiment en gel / tissu en noir, Mesh et respirant				
Hauteur: 82mm				
Poids max utilisateur 136kg		Les dimensions du fauteuil roulant		
		Largeur d'assise	Profondeur d'assise	
LCS1412	Invacare Matrx Libra L 360mm x P 310mm	360mm	310 - 330 mm	477,90
LCS1414	Invacare Matrx Libra L 360mm x P 360mm	360mm	360 - 380 mm	477,90
LCS1416	Invacare Matrx Libra L 360mm x P 410mm	360mm	410 - 430 mm	477,90
LCS1516	Invacare Matrx Libra L 380mm x P 410mm	380mm	410 - 430 mm	477,90
LCS1518	Invacare Matrx Libra L 380mm x P 460mm	380mm	460 - 480 mm	477,90
LCS1520	Invacare Matrx Libra L 380mm x P 510mm	380mm	510 - 530 mm	477,90
LCS1616	Invacare Matrx Libra L 410mm x P 410mm	410mm	410 - 430 mm	477,90
LCS1618	Invacare Matrx Libra L 410mm x P 460mm	410mm	460 - 480 mm	477,90
LCS1620	Invacare Matrx Libra L 410mm x P 510mm	410mm	510 - 530 mm	477,90
LCS1716	Invacare Matrx Libra L 430mm x P 410mm	430mm	410 - 430 mm	477,90
LCS1718	Invacare Matrx Libra L 430mm x P 460mm	430mm	460 - 480 mm	477,90
LCS1720	Invacare Matrx Libra L 430mm x P 510mm	430mm	510 - 530 mm	477,90
LCS1816	Invacare Matrx Libra L 460mm x P 410mm	460mm	410 - 430 mm	477,90
LCS1818	Invacare Matrx Libra L 460mm x P 460mm	460mm	460 - 480 mm	477,90
LCS1820	Invacare MatrxLibra L 460mm x P 510 mm	460mm	510 - 530 mm	477,90
LCS1916	Invacare Matrx Libra L 480mm x P 410mm	480mm	410 - 430 mm	477,90
LCS1918	Invacare Matrx Libra L 480mm x P 460mm	480mm	460 - 480 mm	477,90
LCS1920	Invacare Matrx Libra L 480mm x P 510mm	480mm	510 - 530 mm	477,90
LCS2016	Invacare Matrx LibraL 510mm x P 410mm	510mm	410 - 430 mm	477,90
LCS2018	Invacare Matrx Libra L 510mm x P 460mm	510mm	460 - 480 mm	477,90
LCS2020	Invacare Matrx Libra L 510mm x P 510mm	510mm	510 - 530 mm	477,90
Poids max utilisateur 227kg		Les dimensions du fauteuil roulant		
		Largeur d'assise	Profondeur d'assise	
LCS2118	Invacare Matrx Libra L 530mm x P 460mm	530mm	460 - 480 mm	477,90
LCS2120	Invacare Matrx Libra L 530mm x P 510mm	530mm	510 - 530 mm	477,90
LCS2122	Invacare Matrx Libra L 530mm x P 560mm	530mm	560 - 580 mm	477,90
LCS2218	Invacare Matrx Libra L 560mm x P 460mm	560mm	460 - 480 mm	477,90
LCS2220	Invacare Matrx Libra L 560mm x P 510mm	560mm	510 - 530 mm	477,90
LCS2222	Invacare Matrx Libra L 560mm x P 560mm	560mm	560 - 580 mm	477,90
Accessories Matrx Libra				
1487155	Cale latérale			Inclusif
1487157	Cale antérieure			Inclusif
1487158	Cale angle			Inclusif
1487162	Coussin d'adduction 50 mm			Inclusif
1578357	Poche de gel fluide supplémentaire			Inclusif



Cale antérieure



Cale angle



Cale latérale



Poche de gel fluide supplémentaire



Coussin d'adduction



Yes, you can.®

Invacare nv
Autobaan 22 - 8210 Loppem - België - www.invacare.be

Invacare® *Matrx* CE

gamme de coussin:
MatrxVi
Matrx Kidabra Vi

Garantie 2 ans

Date : _____

Référence : _____

Revendeur : _____

Veuillez indiquer votre choix en cochant les cases Option standard Option sans supplément

CODE		Description	Prix public €, TVA de 6% incluse		
Coussin Invacare MatrX Vi et Vi Kidabra					
Coussin galbé en mousse, troi, en tissu Mesh, noir et respirant					
Hauteur: 82mm					
			Les dimensions du fauteuil roulant		
Poids max utilisateur 136kg			Largeur d'assise	Profondeur d'assise	
1579752	Invacare MatrX Vi L 360 x P 380 mm		330 - 360 mm	380 - 410 mm	409,72
1579785	Invacare MatrX Vi L 360 x P 430 mm		330 - 360 mm	430 - 460 mm	409,72
1579786	Invacare MatrX Vi L 410 x P 410 mm		380 - 410 mm	410 - 430 mm	409,72
1579787	Invacare MatrX Vi L 410 x P 460 mm		380 - 410 mm	460 - 480 mm	409,72
1579788	Invacare MatrX Vi L 410 x P 510 mm		380 - 410 mm	510 - 530 mm	409,72
1579829	Invacare MatrX Vi L 430 x P 410 mm		400 - 440 mm	410 - 430 mm	409,72
1579918	Invacare MatrX Vi L 430 x P 460 mm		400 - 440 mm	460 - 480 mm	409,72
1579919	Invacare MatrX Vi L 430 x P 510 mm		400 - 440 mm	510 - 530 mm	409,72
1579920	Invacare MatrX Vi L 460 x P 410 mm		430 - 460 mm	410 - 430 mm	409,72
1579921	Invacare MatrX Vi L 460 x P 460 mm		430 - 460 mm	460 - 480 mm	409,72
1579922	Invacare MatrX Vi L 460 x P 510 mm		430 - 460 mm	510 - 530 mm	409,72
1579923	Invacare MatrX Vi L 510 x P 410 mm		480 - 510 mm	410 - 430 mm	409,72
1579924	Invacare MatrX Vi L 510 x P 460 mm		480 - 510 mm	460 - 480 mm	409,72
1579925	Invacare MatrX Vi L 510 x P 510 mm		480 - 510 mm	510 - 530 mm	409,72
1579926	Invacare MatrX Vi L 560 x P 460 mm		530 - 560 mm	460 - 480 mm	409,72
1579927	Invacare MatrX Vi L 560 x P 510 mm		530 - 560 mm	510 - 530 mm	409,72
Coussin préformé pour enfants en tissu Mesh avec de petites étoiles					
Hauteur: 82mm					
			Les dimensions du fauteuil roulant		
Poids max utilisateur 68kg			Largeur d'assise	Profondeur d'assise	
1579929	"Invacare MatrX Kidabra-Vi L 300 x P 300 mm		280 - 310 mm	310 - 330 mm	152,79
1579930	"Invacare MatrX Kidabra-Vi L 300 x P 360 mm		280 - 310 mm	360 - 380 mm	152,79
1579931	"Invacare MatrX Kidabra-Vi L 360 x P 300 mm		330 - 360 mm	310 - 330 mm	152,79
1579932	"Invacare MatrX Kidabra-Vi L 360 x P 360 mm		330 - 360 mm	360 - 380 mm	152,79
Les accessoires pour le coussin Vi et Kidabra VI					
1580360	Kit de deux pièces d'aide (2 x 13mm)				40,00





Yes, you can.®

Invacare nv
Autobaan 22 - 8210 Loppem - België - www.invacare.be

Coussin d'assise

CE

Invacare® Classic Visco

Epaisseur : 75 mm

Poids max. de l'utilisateur : 100 kg

Garantie (coussin et housse): 1 an

Couche Visco; housse imperméable et cousue



Date :

Référence :

Revendeur :

 Veuillez indiquer votre choix en cochant les cases Option standard Option sans supplément

CODE	Description	Prix public €, TVA de 6% incluse	
Coussin Classic Visco kussen avec housse suppl. (seulement par 5 pièces)			Quantité
1629078	375mm X 400mm (jusqu'à 50kg)	119,47	
1629079	405mm X 400mm (jusqu'à 100kg)	119,47	
1629080	430mm X 430mm (juqu'à 100kg)	119,47	
1629081	455mm X 400mm (jusqu'à 100 kg)	119,47	



Yes, you can.®

Invacare nv
Autobaan 22 - 8210 Loppem - België - www.invacare.be

Coussin Flo-Shape Visco / 

(hauteur: 90 mm/ poids max. de l'utilisateur: 125kg/ housse: dartex noir)

Rigidizer pour coussin Flo-tech

Date :

Référence :

Revendeur :

Veuillez indiquer votre choix en cochant les cases Option standard Option sans supplément

CODE	Description	Prix public €, TVA de 6% incluse	
Coussin Flo-Shape Visco (hauteur: 90 mm/ poids max. de l'utilisateur: 125kg/ housse: dartex noir)			
1500991	355mm x 535mm		209,08
1500992	405mm x 535mm		209,08
1500993	455mm x 535mm		209,08
1500994	505mm x 535mm		209,08
Rigidizer pour coussin Flo-tech			
		x Faites votre choix en cochant le petit carré	
RIGIDIZER			
1494494	330mm	Rigidizer L14xP16	100,00
1494495	355mm	Rigidizer L16xD18	100,00
1494496	405mm	Rigidizer L16xP20	100,00
1487165	455mm	Rigidizer L16xP16	100,00
1494497	505mm	Rigidizer L18xP16	100,00
1494498	330mm	Rigidizer L18xP18	100,00
1494499	355mm	Rigidizer L18xP20	100,00
1494500	405mm	Rigidizer L20xP16	100,00
1494501	455mm	Rigidizer L20xP18	100,00
1494502	505mm	Rigidizer L20xP20	100,00
1494503	455mm	Rigidizer L22xP18	100,00
1494504	505mm	Rigidizer L22xP20	100,00



Yes, you can.®

Invacare nv
Autobaan 22 - 8210 Loppem - België - www.invacare.be

Invacare® MatrX CE

Dossier de positionnement rigide et amovible
Garantie 2 ans


Date : _____

Référence : _____

Revendeur : _____

Veuillez indiquer votre choix en cochant les cases Option standard Option sans supplément

CODE	Description	Prix public €, TVA de 6% incluse
Etape 1 : Choisissez le type de dossier		
Type de dossier (livré avec une cale lombaire)		
	Dossier carbone MatrX MX2 - sans fixation - profondeur 80 mm - poids max utilisateur : 114 kg	650,00
	Dossier MatrX Mini - fixation incl. - profondeur 60 mm - poids max utilisateur : 68 kg	650,00
	Dossier MatrX Elite - sans fixation - profondeur 80 mm - poids max utilisateur : 136 kg	418,16
	Dossier MatrX Elite TR - sans fixation - profondeur 75 mm - poids max utilisateur : 136 kg	418,16
	Dossier MatrX Elite Deep - sans fixation - profondeur 160 mm - poids max utilisateur : 136 kg	537,63
	Dossier MatrX Elite HD - sans fixation - profondeur 80 mm	1.280,00
	Dossier MatrX Elite TR HD - sans fixation - profondeur 75 mm	1.280,00
	Dossier MatrX Elite Deep HD - sans fixation - profondeur 160 mm	1.350,00
	Dossier MatrX Posture Back - sans fixation - profondeur 130 mm - poids max utilisateur : 136 kg	418,16
	Dossier MatrX Posture Back Deep - sans fixation - profondeur 180 mm - poids max utilisateur : 136 kg	537,63
	Dossier MatrX Posture Back Max - fixation incl. - profondeur 130 mm - poids max utilisateur : 227 kg	1.280,00
	Dossier MatrX Posture Back Deep Max - fixation incl. - profondeur 180 mm - poids max utilisateur : 227 kg	1.350,00



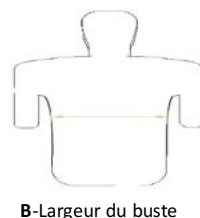
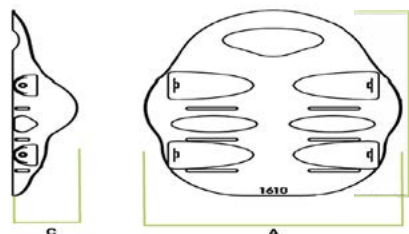
Etape 2 : Choisissez la taille du dossier						
Dossier carbone MatrX MX2 (avec aide lombaire - revêtement doux - sans fixation)						
Profondeur du dossier : 80 mm (C) - Poids max utilisateur : 114 kg						
Largeur du dossier (A)(2)	Hauteur du dossier (D)					Adaptable sur fauteuil largeur d'assise
	150 mm	230 mm	310 mm	410 mm		
360mm	1629002	1629003	1629004	1629005		360mm - 380mm
380mm	1629006	1629007	1629008	1629009		380mm - 410mm
410mm	1629010	1629011	1629012	1629013		410mm - 430mm
430mm	1629014	1629015	1629016	1629017		430mm - 460mm
460mm	1629018	1629019	1629020	1629021		460mm - 480mm

(2) Largeur réelle avec le coussin de dossier installé.

MatrX Mini: Fixation inclusive						
Profondeur du dossier : 60 mm (C) - Poids max utilisateur : 68 kg						
Largeur du dossier (A)(2)	Hauteur du dossier (D)					Adaptable sur fauteuil largeur d'assise
	180 mm	260 mm	310 mm	360 mm		
260mm	1626804	1626805	1626806			250mm - 270mm
280mm	1626807	1626808	1626809			280mm - 300mm
310mm	1626810	1626811	1626812	1626813		300mm - 320mm
330mm	1626814	1626815	1626816	1626817		330mm - 360mm
360mm	1626818	1626819	1626820	1626821		360mm - 380mm

(2) Largeur réelle avec le coussin de dossier installé.

CODE	Description	Prix public €, TVA de 6% incluse					
Dossier MatrX Elite (aide lombaire en matière dure - sans fixation)							
Profondeur du dossier : 80 mm (C) - Poids max utilisateur : 136 kg							
Largeur du dossier (A)(2)(3)	Hauteur du dossier (D)						Adaptable sur fauteuil largeur d'assise(1)
	260 mm	310 mm	360 mm	410 mm	460 mm	510 mm	
310 mm	1545083	1545084	1545085	1545086			310mm - 330mm
330 mm	1545088	1545089	1545090	1545091	1545092		330mm - 360mm
360 mm	1545093	1545094	1545095	1545096	1545097	1545098	360mm - 380mm
380 mm	1545099	1532092	1576147	1532093	1545100	1532094	380mm - 410mm
410 mm	1545101	1515719	1576148	1515720	1545102	1517754	410mm - 430mm
430 mm	1545104	1515721	1576149	1515722	1545105	1517755	430mm - 460mm
460 mm	1545107	1515723	1576150	1515724	1545108	1517756	460mm - 480mm
480 mm	1545110	1515725		1515726	1545111	1517757	480mm - 510mm
510 mm	1545113	1532095		1532096	1545114	1532097	510mm - 530mm
(1) L'utilisation de tiges filetées de fixation de dossier rallongées de 50 mm permet l'adaptation du dossier sur un fauteuil avec une largeur d'assise supérieure de 25 mm.							
(2) Largeur réelle avec le coussin de dossier installé.							
(3) Nous recommandons de prendre un dossier 20 mm plus large dans le cas d'ajout de cale-tronc.							

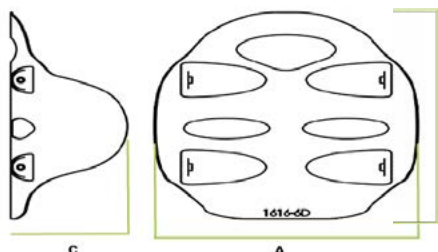


MatrX Elite TR: aide lombaire en matière dure - sans fixation

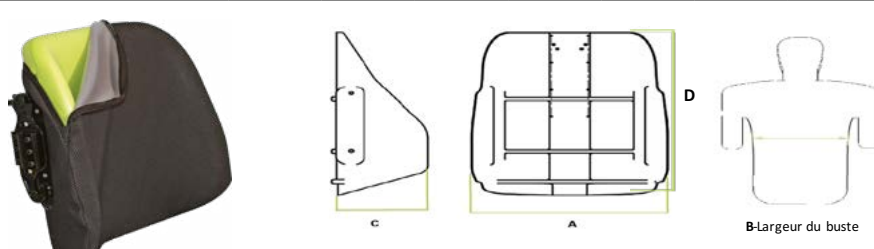


Profondeur du dossier : 75 mm (C) - Poids max utilisateur : 136 kg					
Largeur du dossier (A)(2)(3)	Hauteur du dossier (D)			Adaptable sur fauteuil largeur d'assise(1)	
	410 mm	460 mm	510 mm		
410 mm	1580019	1580024	1580029	410mm - 430mm	
430 mm	1580020	1580025	1580030	430mm - 460mm	
460 mm	1580021	1580026	1580031	460mm - 480mm	
480 mm	1580022	1580027	1580032	480mm - 510mm	
510 mm	1580023	1580028	1580033	510mm - 530mm	

Dossier MatrX Elite Deep (support latéral intégré sur le soutien lombaire dur - sans fixation)

Profondeur du dossier : 160 mm (C) - Poids max utilisateur : 136 kg							
Largeur du dossier (A)(2)	Hauteur du dossier (D)						Adaptable sur fauteuil largeur d'assise(1)
	260 mm	310 mm	360 mm	410 mm	460 mm	510 mm	
360 mm		1543504		1543505	1543506	1543507	360mm - 380mm
380 mm		1543508		1543509	1543510	1543511	380mm - 410mm
410 mm		1543512		1543513	1543514	1543515	410mm - 430mm
430 mm		1543516		1543517	1543518	1543519	430mm - 460mm
460 mm		1543520		1543521	1543522	1543523	460mm - 480mm
480 mm		1543524		1543525	1543526	1543987	480mm - 510mm
510 mm		1543988		1543989	1543990	1543991	510mm - 530mm
(1) L'utilisation de tiges filetées de fixation de dossier rallongées de 50 mm permet l'adaptation du dossier sur un fauteuil avec une largeur d'assise supérieure de 25 mm.							
(2) Largeur réelle avec le coussin de dossier installé.							



CODE	Description	Prix public €, TVA de 6% incluse			
MatrX Elite Max: fixation inclusive					
Profondeur du dossier : 80 mm (C)					
Largeur du dossier (A)(2)	Hauteur du dossier (D)			Adaptable sur fauteuil largeur d'assise(1)	
	410 mm	510 mm			
530mm	1628240		1628241		530mm - 560mm
560mm	1628242		1628243		560mm - 590mm
580mm	1628244		1628245		580mm - 610mm
610mm	1628246		1628247		610mm - 640mm
MatrX Elite Deep Max: fixation inclusive					
Profondeur du dossier : 160 mm (C)					
Largeur du dossier (A)(2)	Hauteur du dossier (D)			Adaptable sur fauteuil largeur d'assise(1)	
	510 mm				
530mm	1584177				530mm - 560mm
560mm	1584179				560mm - 590mm
580mm	1584181				580mm - 610mm
610mm	1583933				610mm - 640mm
MatrX Elite TR Max: fixation inclusive					
Profondeur du dossier : 80 mm (C)					
Largeur du dossier (A)(2)	Hauteur du dossier (D)			Adaptable sur fauteuil largeur d'assise(1)	
	510 mm				
530mm	1584160				530mm - 560mm
560mm	1584178				560mm - 590mm
580mm	1584180				580mm - 610mm
610mm	1584182				610mm - 640mm
Dossier MatrX Posture Back (support Thoraco - lombaire en matière dure - sans fixation)					
Profondeur de dossier 130 mm (C) - Poids max utilisateur : 136 kg					
Largeur du dossier (A)(2)	Hauteur du dossier (D)			Adaptable sur fauteuil largeur d'assise(1)	
	310 mm	410 mm	510 mm		
360mm	1544783	1544784			330mm - 380mm
410mm	1544785	1515727	1515728		380mm - 430mm
430mm	1544786	1515729	1515730		410mm - 460mm
460mm	1544787	1515731	1515732		430mm - 480mm
510mm	1544788	1518131	1518132		480mm - 530mm
(1) L'utilisation de tiges filetées de fixation de dossier rallongées de 50 mm permet l'adaptation du dossier sur un fauteuil avec une largeur d'assise supérieure de 25 mm.					
(2) Largeur réelle avec le coussin de dossier installé.					
					

CODE	Description	Prix public €, TVA de 6% incluse		
Dossier MatrX Posture Back Deep(support latéral intégré sur le soutien Thoraco-lombaire dur - sans fixation)				
Profondeur du dossier : 180 mm (C) - Poids max utilisateur : 136 kg				
Largeur du dossier (A)(2)	Hauteur du dossier (D)			Adaptable sur fauteuil largeur d'assise(1)
	310 mm	410 mm	510 mm	
360mm	1545001	1545002		330mm - 380mm
410mm	1545003	1545058	1545059	380mm - 430mm
430mm	1545060	1545061	1545062	410mm - 460mm
460mm	1545063	1545064	1545065	430mm - 480mm
510mm	1545066	1545067	1545068	480mm - 530mm
(1)L'utilisation de tiges filetées de fixation de dossier rallongées de 50 mm permet l'adaptation du dossier sur un fauteuil avec une largeur d'assise supérieure de 25 mm.				
(2)Largeur réelle avec le coussin de dossier installé.				
				
MatrX Posture Back Max: fixation inclusive				
Profondeur du dossier : 130 mm (C) - Poids max utilisateur : 227 kg				
Largeur du dossier (A)(2)	Hauteur du dossier (D)			Adaptable sur fauteuil largeur d'assise(1)
	310 mm	410 mm		
510mm	1544538		1544657	510mm - 530mm
560mm	1544658		1544659	560mm - 590mm
610mm	1544660		1544661	610mm - 640mm
MatrX Posture Back Deep Max: fixation inclusive				
Profondeur du dossier : 130 mm (C) - Poids max utilisateur : 227 kg				
Largeur du dossier (A)(2)	Hauteur du dossier (D)			Adaptable sur fauteuil largeur d'assise(1)
	310 mm	410 mm		
510mm	1543486		1543487	510mm - 530mm
560mm	1543488		1543489	560mm - 590mm
610mm	1543490		1543491	610mm - 640mm
Etape 3 : Choisissez la fixation				
Fixations pour dossiers MatrX				Qté
Pour Elite (Deep) et Posture Back (Deep)				
1545275	Fixation standard pour dossier Elite et Posture Back, la paire (montage sur canes de dossiers diamètres 17 à 30 mm)			230,00
1545278	Fixation Split pour dossier Elite et Posture Back, la paire (conseillé pour montage sur fauteuil à cadre rigide) (montage sur canes de dossiers diamètres 17 à 30 mm)			230,00
Pour dossier Max				
1544776	Fixation standard renforcée pour dossier Max, la paire			460,00
pour MX2				
1629027	Fixation fixe carbone MX2			280,00
1629028	Fixation QR MX2			280,00
				
Fixation standard				
				
Fixation split				

CODE	Description	Prix public €, TVA de 6% incluse
Etape 4 : Choisissez les accessoires		
Accessoires pour dossiers MatrX		
Cale-tronc (uniquement pour dossier Elite)		
1544800	Cale-tronc gauche escamotable latéralement position haute ou basse - Taille L	207,76
1544852	Cale-tronc droit escamotable latéralement position haute ou basse - Taille L	207,76
1544853	Cale-tronc gauche escamotable latéralement position haute ou basse - Taille M	207,76
1544854	Cale-tronc droit escamotable latéralement position haute ou basse - Taille M	207,76
1544855	Cale-tronc gauche escamotable latéralement position haute ou basse - Taille S	207,76
1544856	Cale-tronc droit escamotable latéralement position haute ou basse - Taille S	207,76
1544857	Cale-tronc gauche escamotable latéralement position haute ou basse - Taille XS	207,76
1544858	Cale-tronc droit escamotable latéralement position haute ou basse - Taille XS	207,76
1545684	Cale-tronc gauche escamotable latéralement - Taille L	207,76
1545685	Cale-tronc droit escamotable latéralement - Taille L	207,76
1545686	Cale-tronc gauche escamotable latéralement - Taille M	207,76
1545687	Cale-tronc droit escamotable latéralement - Taille M	207,76
1545688	Cale-tronc gauche escamotable latéralement - Taille S	207,76
1545689	Cale-tronc droit escamotable latéralement - Taille S	207,76
1545690	Cale-tronc gauche escamotable latéralement - Taille XS	207,76
1545691	Cale-tronc droit escamotable latéralement - Taille XS	207,76
1545167	Cale-tronc gauche fixe - Taille L	115,54
1545168	Cale-tronc droit fixe - Taille L	115,54
1545172	Cale-tronc gauche fixe - Taille S	115,54
1545225	Cale-tronc droit fixe - Taille S	115,54
1545169	Cale-tronc gauche fixe position haute ou basse- Taille L	115,54
1545170	Cale-tronc droit fixe position haute ou basse - Taille L	115,54
Appui-tête Elan pour Elite et Posture Back		
Coussins d'appui-têtes		
1603253	Coussin Standard 14" - housse noire respirante	200,00
1603254	Coussin Standard 10" - housse noire respirante	200,00
1603255	Coussin Standard 6" - housse noire respirante	200,00
1603292	Coussin Standard 14" - housse Dartex	200,00
1603293	Coussin Standard 10" - housse Dartex	200,00
1603294	Coussin Standard 6" - housse Dartex	200,00
1603290	Coussin Occipital 12" - housse noire respirante	200,00
1603291	Coussin Occipital 9" - housse noire respirante	200,00
1603295	Coussin Occipital 12" - housse Dartex	200,00
1603296	Coussin Occipital 9" - housse Dartex	200,00
1626823	Coussin 4 points 11" - housse noire respirante	200,00
1626824	Coussin 4 points 11" - housse Dartex	
Supports d'appui-têtes		
1603250	Support d'appui-tête Elan Standard, multi-réglage (380 mm de hauteur)	300,00
1603251	Support d'appui-tête Elan Mini, multi-réglage (280 mm de hauteur)	300,00
1603252	Adaptateur de fixation pour montage sur dossier Invacare Flex 3 rigide	70,00
Fixations d'appui-têtes pour dossiers MatrX Elite et MatrX Posture Back		
1544187	Fixation d'appui-tête pour dossier largeur 460 à 510 mm	
1544188	Fixation d'appui-tête pour dossier largeur 330 à 430 mm	
1544189	Fixation d'appui-tête pour dossier largeur 310 mm	
Accessoires		
SPI581931	Support appui-tête universel	60,00
1446010	Fixation appui-tête Invacare sur dossier MatrX	35,00



Cale-tronc escamotable position haute ou basse



Cale-tronc escamotable

Dimensions des coussins de cale-tronc (L x h)	
Taille XS	108 x 82.5 mm
Taille S	133 x 89 mm
Taille M	146 x 95 mm
Taille L	165 x 108 mm



Cale-tronc fixe



Cale-tronc fixe position haute ou basse



Fixation d'appui-tête



Appui-tête

CODE	Description	Prix public €, TVA de 6% incluse	
Autres accessoires (compatible sur toute la gamme de dossier MatrX)			
I544237	Kit incluant 4 tiges filetées de fixation rallongée (+50 mm) - Livré avec outils		68,90
I551799	Bavette - Taille XS (260 x 410 mm)		58,30
I551800	Bavette - Taille S (330 x 410 mm)		58,30
I551903	Bavette - Taille M (380 x 410 mm)		58,30
I551904	Bavette - Taille L (430 x 410 mm)		58,30
I580358	Kit support harnais dossier MatrX Posture Back		85,00
I580359	Kit support harnais dossier MatrX Elite		85,00



Bavette



Yes, you can.®

Janvier 2019

Invacare nv
Autobaan 22 - 8210 Loppem - België - www.invacare.be

Invacare® **Top End®**
Pro-2 All-Sport Aluminum
Wheelchair



Date :

Référence :

Revendeur :

Veuillez indiquer votre choix en cochant les cases Option standard Option sans supplément

Base Model:			Prix public €, TVA de 6% incluse
CODE	Description		
◆ TE10014	Top End Pro-2 All Sport		2700,00
Sizing:			
Seat Width:			
TE15013	14" Seat Width - Frame Color - White		
TE15017	16" Seat Width - Frame Color - Red		
TE15021	18" Seat Width - Frame Color - Blue		
Seat Depth:			
◆ TE15134	Adjustable Seat Depth 13" to 17"		Standard
Seat Height:			
◆ TE15096	Adjustable front seat height: 18" to 20" Adjustable rear seat height: 15" to 20"		Standard
Back Height:			
◆ TE15129	Adjustable back height 11" to 14"		Standard
Wheelbase: (Front to Rear Axle)			
◆ TE75069	18" Wheelbase		Standard
Wheel Camber Angle:			
◆ TE45008	15 Degree Camber		Standard
Rear Wheel Options:			
Size and Style:			
◆ TE50002	25" Sun High Performance wheel		Standard
Handrim Size/Material:			
◆ TE50301	25" Aluminum Anodized handrim		Standard
Handrim Style/Mounting:			
◆ TE50308	Standard Mount handrim		Standard
Tires:			
◆ TE50201	25" Primo, Grey tire		Standard
Center of Gravity: (front of backrest to center of axle)			
◆ TE45073	Adjustable 2.5" to 5" center of gravity		Standard
Back Type:			
◆ TE15159	Angle Adjustable, Non-Folding backrest		Standard
Side Guards:			
◆ TE20014	Screw-on, Aluminum sideguards		Standard
Anti-Tip:			
◆ TE20030	Single telescoping, removable, adjustable Height anti-tip		Standard
Footrest:			
◆ TE60003	Clamp-on tubular, height adjustable footrest		Standard
Axles:			
◆ TE50400	Quick Release steel 1/2" axles		Standard
Upholstery:			
Material/Color:			
◆ TE30001	Nylon, Black upholstery		Standard
Seat Style:			
◆ TE30019	Screw-On seat upholstery		Standard
Back Style:			
◆ TE30012	Adjustable Tension back upholstery		Standard
Options:			
◆ TE25063	2" Soft Foam Seat Cushion		Standard



	CODE	Description	Prix public €, TVA de 6% incluse
◆	TE25060	Hook and Loop Positioning Strap	Standard
	TE30005	2" Soft Cushion	91,00
	TE30006	3" Soft Cushion	91,00
	TE30008	2" Hard Cushion	108,00
	TE30009	3" Hard Cushion	108,00
◆	TE30010	4" Hard Cushion	108,00
Options and Accessories:			
Safety:			
◆	TE25066	Calf Strap	Standard
◆	TE25065	Rear Frame Protector	Standard
Positioning:			
	TE25001	Click Strap set, 8" Small	117,00
	TE25002	Click Strap set, 10" Medium	128,00
	TE25003	Click Strap set, 12" Large	136,00
	TE25012	Metal O-Ring Positioning Strap	68,00
	TE25013	Hook and Loop Positioning Strap	51,00
Accessories:			
	TE25011	Basketball Carrying Bag	84,00
Apparel:			
	TE25009	T-Shirt, Large	28,00
	TE25010	T-Shirt, Extra Large	28,00



Yes, you can.®

Janvier 2019

Invacare nv
Autobaan 22 - 8210 Loppem - België - www.invacare.be

Invacare® **Top End® Pro**
Basketball Aluminum
Wheelchair



Date :

Référence :

Revendeur :

Veuillez indiquer votre choix en cochant les cases Option standard Option sans supplément

Base Model:			Wheelbase: (front to rear axle)		
Code	Description:	Prix public €,TVA de 6% incluse	Code	Description:	Prix public €,TVA de 6% incluse
TE10000	Top End Pro BB Wheelchair	2900,00	TE75066	15" Wheelbase	
Sizing:			TE75068	17" Wheelbase	
Seat Width:			TE75070	19" Wheelbase	
TE15005	10" Seat Width		Wheel Camber Angle:		
TE15007	11" Seat Width		TE45008	15 Degree Camber	
TE15009	12" Seat Width		TE45009	18 Degree Camber	
TE15011	13" Seat Width		TE45010	20 Degree Camber	
TE15013	14" Seat Width		Center of Gravity: (See Product Diagram I)		
TE15015	15" Seat Width		<input checked="" type="checkbox"/> TE45072	Adjustable 3.5" to 5.5"	standard
TE15017	16" Seat Width		Back Type:		
TE15019	17" Seat Width		<input checked="" type="checkbox"/> TE15159	Non-Fold-Down, Angle Adjustable back	standard
TE15021	18" Seat Width		TE15165	Fold-Down back	341,74
TE15023	19" Seat Width		Side Guards:		
TE15025	20" Seat Width		TE20004	Fixed, Aluminum, Clamp-on	100,79
Seat Depth:			TE20003	Fold-In, Aluminum - Large	100,79
TE15034	10" Seat Depth		Anti-Tip:		
TE15036	11" Seat Depth		<input checked="" type="checkbox"/> TE20030	Single, Adjustable Height	standard
TE15038	12" Seat Depth		TE20031	Double, Adjustable Height	147,73
TE15040	13" Seat Depth		Footrest:		
TE15042	14" Seat Depth		TE60001	Platform, Height Adjustable	0,00
TE15044	15" Seat Depth		TE60030	Click Strap, Single Pad	75,00
TE15046	16" Seat Depth		Axles:		
TE15048	17" Seat Depth		<input checked="" type="checkbox"/> TE50400	Quick Release Axles	standard
TE15050	18" Seat Depth		Upholstery:		
Back Height:			Material/Color:		
TE15126	Adjustable 9" to 11"		<input checked="" type="checkbox"/> TE30001	Nylon, Black	standard
TE15127	Adjustable 10" to 14"		TE30002	Nylon, Woodland Camouflage	145,80
TE15128	Adjustable 14" to 18"		TE30003	Nylon, Digital Camouflage	149,54
Seat Height: (see product guide)			Seat Style:		
TE15099	Adjustable Front: 19" to 21" (Tall) Adjustable Rear: 15" to 21"		<input checked="" type="checkbox"/> TE30019	Screw-On Seat Upholstery	standard
TE15100	Adjustable Front: 17" to 19" (Short) Adjustable Rear: 13" to 17"		Back Style:		
Wheel Options: (see exclusions)			<input checked="" type="checkbox"/> TE30012	Adjustable Tension Back Upholstery	standard
Size and Style:			Options:		
TE50001	24" Sun High Performance	0,00	TE30004	Leather Flaps (see definitions)	76,96
TE50005	24" Spinerger SLX - Black	791,77	TE30005	2" Soft Cushion	87,33
TE50009	24" Spinerger SLX - Yellow	791,77	TE30006	3" Soft Cushion	87,33
TE50013	24" Spinerger SLX - White	791,77	TE30008	2" Hard Cushion	104,75
TE50017	24" Spinerger SLX - Red	791,77	TE30009	3" Hard Cushion	104,75
TE50021	24" Spinerger SLX - Blue	791,77	TE30010	4" Hard Cushion	104,75
			Options and Accessories:		
			Safety:		
			TE25004	Rear Frame Protector (Required for Tournament play)	11,56

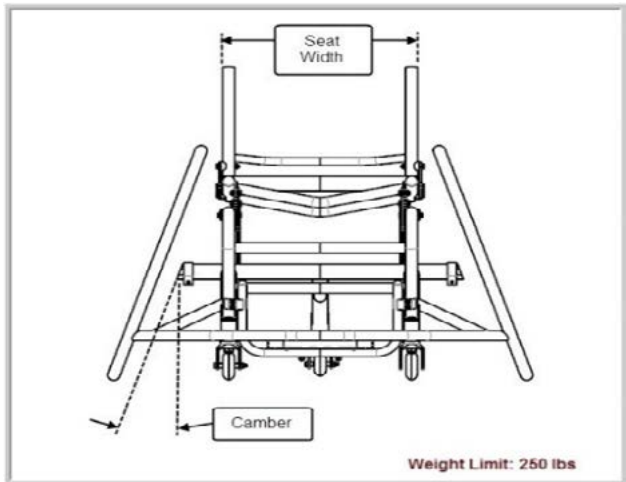
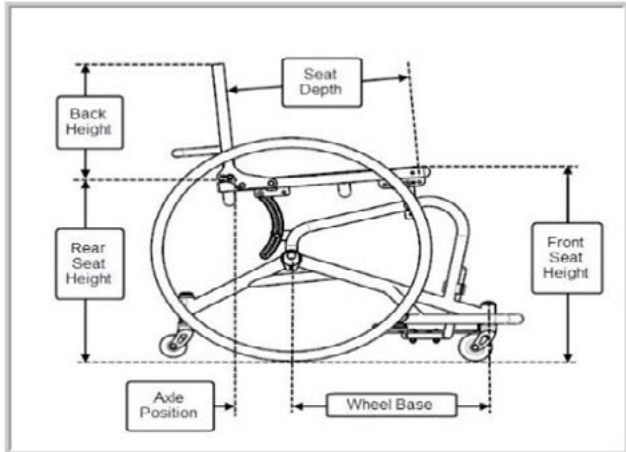
TE50025	24" Spinergy SLX - Green	791,77
TE50029	24" Spinergy SLX - Pink	791,77
TE50116	24" Sun Equalizer Cross Spoke (see definitions)	170,92
TE50002	25" Sun High Performance	0,00
TE50006	25" Spinergy SLX - Black	791,77
TE50010	25" Spinergy SLX - Yellow	791,77
TE50014	25" Spinergy SLX - White	791,77
TE50018	25" Spinergy SLX - Red	791,77
TE50022	25" Spinergy SLX - Blue	791,77
TE50026	25" Spinergy SLX - Green	791,77
TE50030	25" Spinergy SLX - Pink	791,77
TE50117	25" Sun Equalizer Cross Spoke (see definitions)	170,92
TE50003	26" Sun High Performance	0,00
TE50007	26" Spinergy SLX - Black	791,77
TE50011	26" Spinergy SLX - Yellow	791,77
TE50015	26" Spinergy SLX - White	791,77
TE50019	26" Spinergy SLX - Red	791,77
TE50023	26" Spinergy SLX - Blue	791,77
TE50027	26" Spinergy SLX - Green	791,77
TE50031	26" Spinergy SLX - Pink	791,77
TE50118	26" Sun Equalizer Cross Spoke (see definitions)	170,92
Handrim Size/Material:		
◆ TE50300	24" Aluminum Anodized (6 tab)	standard
TE50301	25" Aluminum Anodized (6 tab)	0,00
TE50312	25" Aluminum 12 tab	181,74
TE50302	26" Aluminum Anodized (6 tab)	0,00
TE50313	26" Aluminum 12 tab	181,74
Handrim Style/Mounting:		
TE50308	Standard Mount	0,00
TE50309	Close Mount	0,00
TE50310	Close Mount, Cut-Tabs - Aluminum	39,86
Tires:		
TE50200	24" Primo, Grey	0,00
TE50204	24" Primo, Red	29,56
TE50208	24" Primo, Yellow	29,56
TE50201	25" Primo, Grey	0,00
TE50205	25" Primo, Red	29,56
TE50209	25" Primo, Yellow	29,56
TE50202	26" Primo, Grey	0,00
TE50206	26" Primo, Red	29,56
TE50210	26" Primo, Yellow	29,56
Color Options:		
Frame Color:		
TE55002	Tangerine Red	
TE55003	Raspberry Red	
TE55005	Orange	
TE55007	Yellow	
TE55008	Green	
TE55010	Blue	
TE55011	Blue	
TE55012	Blue	
TE55014	Purple	
TE55015	Pink	

Positioning:			
◆	TE25066	Calf Strap	standard
	TE25001	Click Strap, 8" Small	118,05
	TE25002	Click Strap, 10" Medium	128,61
	TE25003	Click Strap, 12" Large	137,37
	TE25012	Metal O-Ring Strap	41,86
	TE25013	Hook and Loop Strap	51,65
Accessories:			
	TE25011	Basketball Carrying Bag	84,65
Apparel:			
	TE25009	T-Shirt, Large	35,00
	TE25010	T-Shirt, Extra Large	35,00



TE55016	White
TE55017	Black
TE55018	Black
TE55019	Black
TE55020	Silver
TE55023	Grey

Product Diagrams:



Definitions:

Sun Equalizer Wheels:	All Sun Equalizer wheels have a crossed spoke lacing pattern. 24" have 36 spokes and come with 6 tab aluminum anodized handrims, 25" and 26" have 48 spokes and come with 12 tab aluminum anodized handrims.
Leather flaps:	The leather flap upgrade includes a 3" leather flaps for reinforced heavy duty upholstery and an aluminum back frame plug to help prevent tearing.
Exclusions:	
Wheels/tires:	Must choose the same size tires and handrims as wheels.

Product Guides:

Wheelbase Guide:			
Seat Depth:	10" to 14"	15" to 16"	17" to 18"
Recommended Wheelbase:	15"	17"	19"
Wheel Size Guide:			
Rear Seat Height:	Short	Short or Tall	Tall
Player Specifications:	Junior's/Short arms	Adult/3.0 or lower	Adult/3.5 or higher
Recommended Wheel Size:	24"	25"	26"



Yes, you can.®

Janvier 2019

Invacare nv
Autobaan 22 - 8210 Loppem - België - www.invacare.be

Invacare® **Top End®**
Schulte 7000 Series BB Chair



Date :

Référence :

Revendeur :

Veuillez indiquer votre choix en cochant les cases Option standard Option sans supplément

Base Model:		
Code	Description:	Prix public €,TVA de 6% incluse
<input checked="" type="checkbox"/> TE10002	Top End Schulte 7000 Series Basketball Wheelchair	4.673,00
<input type="checkbox"/> TE75003	Heavy Duty Option (See definitions)	635,00
Sizing:		
Seat Width:		
<input type="checkbox"/> TE15009	12.0" Seat Width	0,00
<input type="checkbox"/> TE15010	12.5" Seat Width	0,00
<input type="checkbox"/> TE15011	13.0" Seat Width	0,00
<input type="checkbox"/> TE15012	13.5" Seat Width	0,00
<input type="checkbox"/> TE15013	14.0" Seat Width	0,00
<input type="checkbox"/> TE15014	14.5" Seat Width	0,00
<input type="checkbox"/> TE15015	15.0" Seat Width	0,00
<input type="checkbox"/> TE15016	15.5" Seat Width	0,00
<input type="checkbox"/> TE15017	16.0" Seat Width	0,00
<input type="checkbox"/> TE15018	16.5" Seat Width	0,00
<input type="checkbox"/> TE15019	17.0" Seat Width	0,00
<input type="checkbox"/> TE15020	17.5" Seat Width	0,00
<input type="checkbox"/> TE15021	18.0" Seat Width	0,00
<input type="checkbox"/> TE15022	18.5" Seat Width	0,00
<input type="checkbox"/> TE15023	19.0" Seat Width	0,00
<input type="checkbox"/> TE15024	19.5" Seat Width	0,00
<input type="checkbox"/> TE15025	20.0" Seat Width (heavy duty required)	0,00
<input type="checkbox"/> TE15026	20.5" Seat Width (heavy duty required)	0,00
<input type="checkbox"/> TE15027	21.0" Seat Width (heavy duty required)	0,00
Tapered Seat Width: (See definitions)		
<input type="checkbox"/> TE15181	Tapered Seat Width 1" (rear to front)	131,00
<input type="checkbox"/> TE15183	Tapered Seat Width 2" (rear to front)	131,00
<input type="checkbox"/> TE15185	Tapered Seat Width 3" (rear to front)	131,00
<input type="checkbox"/> TE15187	Tapered Seat Width 4" (rear to front)	131,00
Front Seat to Floor:		
<input type="checkbox"/> TE15060	14.5" Front Seat to Floor	0,00
<input type="checkbox"/> TE15061	15.0" Front Seat to Floor	0,00
<input type="checkbox"/> TE15062	15.5" Front Seat to Floor	0,00
<input type="checkbox"/> TE15063	16.0" Front Seat to Floor	0,00
<input type="checkbox"/> TE15064	16.5" Front Seat to Floor	0,00
<input type="checkbox"/> TE15065	17.0" Front Seat to Floor	0,00
<input type="checkbox"/> TE15066	17.5" Front Seat to Floor	0,00
<input type="checkbox"/> TE15067	18.0" Front Seat to Floor	0,00
<input type="checkbox"/> TE15068	18.5" Front Seat to Floor	0,00

Sizing:		
Code	Description:	Prix public €,TVA de 6% incluse
Seat Depth (Upholstery):		
<input type="checkbox"/> TE15038	12" Seat Depth	0,00
<input type="checkbox"/> TE15040	13" Seat Depth	0,00
<input type="checkbox"/> TE15042	14" Seat Depth	0,00
<input type="checkbox"/> TE15044	15" Seat Depth	0,00
<input type="checkbox"/> TE15046	16" Seat Depth	0,00
<input type="checkbox"/> TE15048	17" Seat Depth	0,00
<input type="checkbox"/> TE15050	18" Seat Depth	0,00
<input type="checkbox"/> TE15052	19" Seat Depth	0,00
Extra Frame Depth: (See definitions)		
<input type="checkbox"/> TE15140	0.0" Extra Frame depth	0,00
<input type="checkbox"/> TE15141	0.5" Extra Frame depth	0,00
<input type="checkbox"/> TE15142	1.0" Extra Frame depth	0,00
<input type="checkbox"/> TE15143	1.5" Extra Frame depth	0,00
<input type="checkbox"/> TE15144	2.0" Extra Frame depth	0,00
Frame Options:		
<input type="checkbox"/> TE75007	Solid Seat with Welded Ridgidizer Bars	212,00
Wheelbase: (front to rear axle)		
<input type="checkbox"/> TE75066	15" Wheelbase	0,00
<input type="checkbox"/> TE75067	16" Wheelbase	0,00
<input type="checkbox"/> TE75068	17" Wheelbase	0,00
<input type="checkbox"/> TE75069	18" Wheelbase	0,00
<input type="checkbox"/> TE75070	19" Wheelbase	0,00
Side Guards: (see exclusions)		
<input type="checkbox"/> TE20004	Fixed Aluminum, Clamp-on	118,00
<input type="checkbox"/> TE20005	Fixed Aluminum 6" above seat	185,00
<input type="checkbox"/> TE20007	Fixed Carbon Fiber 6" above seat	571,00
<input type="checkbox"/> TE20006	Welded Aluminum Tube 6" above seat	373,00
Anti-Tip:		
<input type="checkbox"/> TE20030	Adjustable Height, Single	0,00
<input type="checkbox"/> TE20031	Adjustable Height, Double	149,00
Wheel Camber Angle:		
<input type="checkbox"/> TE45006	12 Degree Camber	0,00
<input type="checkbox"/> TE45008	15 Degree Camber	0,00
<input type="checkbox"/> TE45009	18 Degree Camber	0,00
<input type="checkbox"/> TE45010	20 Degree Camber	0,00
Wing Style: (see diagram 3)		
<input type="checkbox"/> TE75031	Four Bend Wing	0,00
<input type="checkbox"/> TE75032	Bumper	0,00

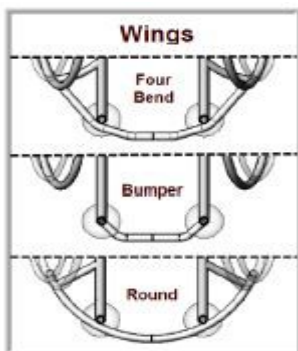
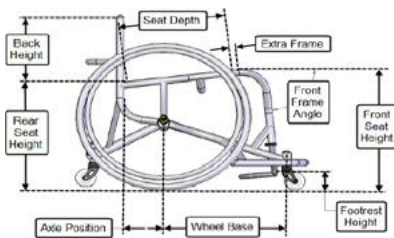
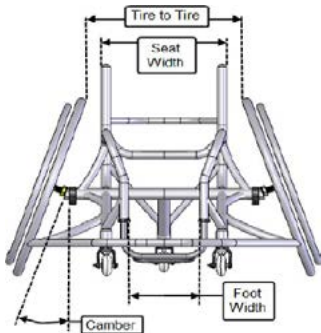
TEI5069	19.0" Front Seat to Floor	0,00		TE75030	Round Wing		140,00
TEI5070	19.5" Front Seat to Floor	0,00		Center of Gravity: (front of backrest to center of axle)			
TEI5071	20.0" Front Seat to Floor	0,00		Fixed:			
TEI5072	20.5" Front Seat to Floor	0,00		TE45049	Fixed at 3.0" with Welded Backrest		0,00
TEI5073	21.0" Front Seat to Floor	0,00		TE45050	Fixed at 3.5" with Welded Backrest		0,00
Rear Seat to Floor:				TE45051	Fixed at 4.0" with Welded Backrest		0,00
TEI5080	14.5" Rear Seat to Floor	0,00		TE45052	Fixed at 4.5" with Welded Backrest		0,00
TEI5081	15.0" Rear Seat to Floor	0,00		TE45053	Fixed at 5.0" with Welded Backrest		0,00
TEI5082	15.5" Rear Seat to Floor	0,00		TE45054	Fixed at 5.5" with Welded Backrest		0,00
TEI5083	16.0" Rear Seat to Floor	0,00		TE45055	Fixed at 6.0" with Welded Backrest		0,00
TEI5084	16.5" Rear Seat to Floor	0,00		Adjustable: (see exclusions)			
TEI5085	17.0" Rear Seat to Floor	0,00		TE 45074	Adjustable 2" to 4" with adjustable angle bolt-on backrest		0,00
TEI5086	17.5" Rear Seat to Floor	0,00		TE45075	Adjustable 3" to 5" with adjustable angle bolt-on backrest		0,00
TEI5087	18.0" Rear Seat to Floor	0,00		TE45076	Adjustable 4" to 6" with adjustable angle bolt-on backrest		0,00
TEI5088	18.5" Rear Seat to Floor	0,00		Tires:			
TEI5089	19.0" Rear Seat to Floor	0,00		TE50200	24" Primo, Grey tires		0,00
TEI5090	19.5" Rear Seat to Floor	0,00		TE50204	24" Primo, Red tires		29,00
TEI5091	20.0" Rear Seat to Floor	0,00		TE50208	24" Primo, Yellow tires		29,00
TEI5092	20.5" Rear Seat to Floor	0,00		TE50201	25" Primo, Grey tires		0,00
TEI5093	21.0" Rear Seat to Floor	0,00		TE50205	25" Primo, Red tires		29,00
Back Height:				TE50209	25" Primo, Yellow tires		29,00
Adjustable:				TE50202	26" Primo, Grey tires		0,00
TEI5126	Adjustable 9" to 11" back height	0,00		TE50206	26" Primo, Red tires		29,00
TEI5127	Adjustable 10" to 14" back height	0,00		TE50210	26" Primo, Yellow tires		29,00
TEI5128	Adjustable 14" to 18" back height	0,00		TE50203	700C Primo, Grey tires		0,00
Fixed:				TE50207	700C Primo, Red tires		29,00
TEI5101	Fixed at 8" back height	0,00		TE50211	700C Primo, Yellow tires		29,00
TEI5103	Fixed at 9" back height	0,00		Spoke Guards:			
TEI5105	Fixed at 10" back height	0,00		TE25052	24" Black Spoke Guards		104,00
TEI5107	Fixed at 11" back height	0,00		TE25049	24" Clear Spoke Guards		104,00
TEI5109	Fixed at 12" back height	0,00		TE25053	25" Black Spoke Guards		104,00
TEI5111	Fixed at 13" back height	0,00		TE25050	25" Clear Spoke Guards		104,00
TEI5113	Fixed at 14" back height	0,00		TE25054	26" Black Spoke Guards		104,00
TEI5115	Fixed at 15" back height	0,00		TE25051	26" Clear Spoke Guards		104,00
Footrest: (see definitions)				Axles:			
TE60007	Platform, Adjustable Height/Angle with Platform Plate	148,00		TE50400	Quick Release, 1/2" Steel		0,00
TE60003	Tubular, Adjustable Height	0,00		TE50403	Quick Release, 1/2" Titanium		215,00
TE60006	Adjustable Angle/Height	81,00		Tire to Tire distance:			
Options:				TEI5155	Seat Width plus 2.5" tire to tire		0,00
TE60030	Click Strap, Single Pad	117,00		Color Options:			
TE60028	2" Risers	50,00		Frame Color:			
TE60029	4" Risers	50,00		TE55002	Red	Tangerine Red	0,00
TE60026	Plastic Footrest Cover	30,00		TE55003	Red	Raspberry Red	0,00
TE60027	Carbon Fiber Footrest Cover	90,00		TE55005	Orange	Simple Orange	0,00
Front Frame Angle:				TE55007	Yellow	Safety Yellow	0,00
TE75050	80 Degrees	0,00		TE55008	Green	Grasshopper Green	0,00
TE75051	85 Degrees	0,00		TE55010	Blue	Midnight Blue	0,00
TE75052	90 Degrees	0,00		TE55011	Blue	Royal Blue	0,00
TE75053	100 Degrees	0,00		TE55012	Blue	Electric Blueberry	0,00
Footrest Height from Floor: Adjustable				TE55014	Purple	Grape Madness	0,00
TE60060	1" Top of footrest to floor	0,00		TE55015	Pink	Bubble-Gum Pink	0,00
TE60062	2" Top of footrest to floor	0,00		TE55016	White	White Snow	0,00
TE60064	3" Top of footrest to floor	0,00		TE55017	Black	Stealth Black	0,00
TE60066	4" Top of footrest to floor	0,00					
TE60068	5" Top of footrest to floor	0,00					

Rear Wheel Options: (continued)			
Handrim (HR) Size/Material:			
TE50300	24" (6 tab) Aluminum Anodized HR		0,00
TE50301	25" (6 tab) Aluminum Anodized HR		0,00
TE50305	25" (12 tab) Aluminum HR		1.196,00
TE50302	26" (6 tab) Aluminum Anodized HR		0,00
TE50306	26" (12 tab) Aluminum HR		1.196,00
TE50303	700C (6 tab) Aluminum Anodized HR		0,00
TE50314	700C (12 tab) Aluminum HR		1.196,00
Handrim Style/Mounting:			
TE50308	Standard Mount Handrim		0,00
TE50309	Close Mount Handrim		0,00
TE50310	Close Mount HR, Cut-Tabs - Aluminum		39,86
Rear Wheel Options:			
Size and Style:			
TE50001	24" Sun High Performance		0,00
TE50005	24" Spinergy SLX - Black		786,00
TE50009	24" Spinergy SLX - Yellow		786,00
TE50013	24" Spinergy SLX - White		786,00
TE50017	24" Spinergy SLX - Red		786,00
TE50021	24" Spinergy SLX - Blue		786,00
TE50025	24" Spinergy SLX - Green		786,00
TE50029	24" Spinergy SLX - Pink		786,00
TE50116	24" Sun Equalizer Cross Spoke (See definitions)		170,00
TE50002	25" Sun High Performance		0,00
TE50006	25" Spinergy SLX - Black		786,00
TE50010	25" Spinergy SLX - Yellow		786,00
TE50014	25" Spinergy SLX - White		786,00
TE50018	25" Spinergy SLX - Red		786,00
TE50022	25" Spinergy SLX - Blue		786,00
TE50026	25" Spinergy SLX - Green		786,00
TE50030	25" Spinergy SLX - Pink		786,00
TE50117	25" Sun Equalizer Cross Spoke		170,00
TE50003	26" Sun High Performance		0,00
TE50007	26" Spinergy SLX - Black		786,00
TE50011	26" Spinergy SLX - Yellow		786,00
TE50015	26" Spinergy SLX - White		786,00
TE50019	26" Spinergy SLX - Red		786,00
TE50023	26" Spinergy SLX - Blue		786,00
TE50027	26" Spinergy SLX - Green		786,00
TE50031	26" Spinergy SLX - Pink		786,00
TE50118	26" Sun Equalizer Cross Spoke		170,00
TE50004	700C Sun High Performance		0,00
TE50008	700C Spinergy SLX - Black		786,00
TE50012	700C Spinergy SLX - Yellow		786,00
TE50016	700C Spinergy SLX - White		786,00
TE50020	700C Spinergy SLX - Red		786,00
TE50024	700C Spinergy SLX - Blue		786,00
TE50028	700C Spinergy SLX - Green		786,00
TE50032	700C Spinergy SLX - Pink		786,00
TE50119	700C Sun Equalizer Cross Spoke (See definitions)		170,00
Options and Accessories:			
Safety:			
TE25065	Rear Frame Protector		0,00

TE55018	Black	Wet Black	0,00
TE55019	Black	Black Prism	0,00
TE55020	Silver	Silver Metallic	0,00
TE55023	Grey	Stealth Grey	0,00
Upholstery:			
Material/Color:			
TE30001	Nylon, Black upholstery		0,00
TE30002	Nylon, Woodland Camouflage upholstery		153,00
TE30003	Nylon, Digital Camouflage upholstery		149,00
Seat Style:			
TE30014	Adjustable Tension Seat Upholstery		0,00
Back Style:			
TE30012	Adjustable Tension Back Upholstery		0,00
Options:			
TE30004	Leather Flap & aluminum dome plugs*		76,00
TE30005	2" Soft Foam Cushion		91,00
TE30006	3" Soft Foam Cushion		91,00
TE30008	2" Hard Foam Cushion		108,00
TE30009	3" Hard Foam Cushion		108,00
TE30010	4" Hard Foam Cushion		108,00
Accessories:			
TE25011	Basketball Carrying Bag		84,00
Apparel:			
TE25009	T-Shirt, Large		28,00
TE25010	T-Shirt, Extra Large		28,00

TE25005	Front Frame Protector	24,00
TE25066	Calf Strap	0,00
Positioning:		
TE25001	Click Strap set, 8" Small	117,00
TE25002	Click Strap set, 10" Medium	128,00
TE25003	Click Strap set, 12" Large	136,00
TE25012	Metal O-Ring Strap	68,00
TE25013	Hook and Loop Strap	51,00

Note: All Special requests are subject to approval, additional charges and additional lead time
 Special Request 1)
 Special Request 2)
 Special Request 3)
 Special Request 4)
 Special Request 5)



Product Guides:			
Wheelbase Guide:			
Seat Depth:	12" to 14"	15" to 16"	17" to 19"
Recommended Wheelbase:	15"	16" to 18"	19"
Wheel Size Guide:			
Rear Seat Height:	16 or less	16.5" to 19"	19" to 21"
Player Specifications:	Junior's/Short arms	Adult/3.0 or lower	Adult/3.5 or higher
Recommended Wheel Size:	24"	25"	26"

Definitions:	
Footrest	Footrest width will be seat width minus 6"
Heavy Duty Options :	Brings the weight capacity of the chair up to 350 pounds. Chair is build with 1-1/8" 7000 series aluminum.
Tapered Seat Width :	Taper of seat width from back to front, maximum difference of 4". Seat width chosen is rear seat width and seat width tappers to the front of the chair based on tapered selection.
Extra Frame Depth :	Allows for an extra 1/2" to 2" of extra frame for transferring and length of frame.
2" or 4" Risers :	Posts installed to raise footrest height to 5.5" or higher.
Sun Equalizer Wheels:	All Sun Equalizer wheels have a crossed spoke facing pattern. 24" have 36 spokes and come with 6 tab aluminum anodized handrims, 25", 26", and 700C have 48 spokes and come with 12 tab aluminum anodized handrims.
Leather flaps:	The leather flap upgrade includes a 3" leather flaps for reinforced heavy duty upholstery and an aluminum back frame plug to help prevent tearing.
Buffed Aluminum:	Raw looking aluminum finish, no paint. Decals will be applied.

Exclusions:	
Adjustable Center of Gravity :	The Fixed, Clamp-on Sideguards (20004) are the only sideguards available with the adjustable center of gravity.
Sideguards:	Fixed, Clamp-on sideguards (20004) are the only option available with adjustable center of gravity options.



Yes, you can.®

Janvier 2019

Invacare nv
Autobaan 22 - 8210 Loppem - België - www.invacare.be

Invacare® **Top End®**
FORCE-3 Handcycle

CE

Date :

Référence :

Revendeur :

Veuillez indiquer votre choix en cochant les cases Option standard Option sans supplément

CODE	Description	Prix public €, TVA de 6% incluse
Base Model:		
◆ FRC3-17NDB	Force 3 Handcycle	3000,00
Wheelbase: (front to rear axle)		
◆	60" Wheelbase	Standard
Wheel Camber Angle:		
◆	1 Degree Camber	Standard
Wheel Options:		
Front Wheel:		
◆	Front 26" (559) High Performance	Standard
Rear Wheels:		
◆	Rear 26" (559) High Performance	Standard
Tires		
◆	26" Cruiser Clincher tires	Standard
Axles:		
◆	Threaded Axles	Standard
Crank and Hand Pedals:		
Crank Assembly/Fork:		
◆	Length and Height Adjustable Cranks	Standard
Crank arms:		
◆	STD Crank 170mm long by 12-1/4" wide	Standard
Hand Pedals:		
◆	Medium, 1-3/4" Shifter Post on right	Standard
Fork:		
◆	Wide Fork	Standard
Drive Control:		
Shifter:		
◆	SRAM GX10 speed shifter	Standard
Chainring:		
◆	48-36-26 tooth upper Chainring	Standard
Cassette:		
◆	11-36 tooth front wheel Cassette	Standard
Braking:		
◆	Locking Parking Brake	Standard
Footrest Options:		
Size:		
◆	5.5" Footrest Width	Standard
Back Rest:		
Style:		
◆	Straight, upright position, Adjustable angle backrest Angle Backrest	Standard
Options and Accessories:		
Safety:		
TE25041	Mirror, Footrest Mounted	12,00
TE25015	Light, Front (White)	21,00
TE25016	Light, Rear (Red)	21,00
TE25018	Helmet, Small/Medium	58,00
TE25019	Helmet, Medium/Large	58,00
TE25030	Extra Steering Dampener	15,00



	CODE	Description	Prix public €, TVA de 6% incluse
	TE25029	Tool and Tire Repair Kit	125,00
	TE25055	Cable Kit	40,00
◆		Safety Flag	Standard
◆		Chain Guard	Standard
◆		Drafting Bumper	Standard
Hydration:			
	TE25020	Backpack Hydration System	115,00
	TE25021	Water Bottle and Cage	41,00
Positioning:			
	TE25001	Click Strap, 8" Small	117,00
	TE25002	Click Strap, 10" Medium	128,00
	TE25003	Click Strap, 12" Large	136,00
	TE25028	Auto Style Positioning Strap	55,00
◆	TE25060	Hook and Loop Positioning Strap	Standard
◆	TE25063	Seat Cushion	Standard
◆	TE25064	Back Cushion	Standard
Performance Enhancement:			
	TE25022	Wheel Alignment Gauge	87,00
	TE25023	"Crank Width Adaptor Set (not installed) (+1.25" of crank width per set)"	20,00
	TE25024	Cordless Computer (speed, distance, etc.)	132,00
	TE25033	Heartrate Monitor	119,00
	TE25036	Indoor Stationary Roller	319,00
Transportation:			
	TE25006	Crutch Holder	104,00
	TE25025	Tow Bar for Wheelchair	277,00
	TE25007	Bike Rack, Hitch 1-1/4"	566,00
	TE25008	Bike Rack, Hitch 2"	566,00
Apparel:			
	TE25009	T-Shirt, Large	28,00
	TE25010	T-Shirt, Extra Large	28,00
	TE25026	Racing Jersey, Large	199,00
	TE25027	Racing Jersey, Extra Large	199,00



Yes, you can.®

Janvier 2019

Invacare nv
Autobaan 22 - 8210 Loppem - België - www.invacare.be

Invacare® **Top End®**
Exclerator Stock Handcycle

CE

Date :

Référence :

Revendeur :

Veuillez indiquer votre choix en cochant les cases Option standard Option sans supplément

Base Model:		Prix public €, TVA de 6% incluse
CODE	Description	
◆ TE10006	Exclerator Stock Handcycle	2700,00
Sizing:		
TE15017	16" Seat Width - Frame Color - Red	
TE15021	18" Seat Width - Frame Color - Blue	
TE15025	20" Seat Width - Frame Color - Red	
Wheelbase: (Front to Rear Axle)		
◆ TE75083	65" Wheelbase	Standard
Wheel Camber Angle:		
◆ TE45002	3 Degree Camber	Standard
Wheels:		
◆ TE50121	24" Wheels	Standard
Tires:		
◆ TE50213	24" X 1.75" Treaded Tires	Standard
Axles:		
◆ TE50400	Quick Release Axles	Standard
Cranks and Hand Pedals:		
Crank Length:		
◆ TE65038	170mm Long Cranks	Standard
Crank Width:		
◆ TE65005	12" Wide Cranks	Standard
Hand Pedal Size:		
◆ TE65127	Medium 1-3/4" Ovalized	Standard
Options for Limited Hand Function:		
TE65133	Quad-Grips Hand Pedals with Wrist Wraps & 3" Crank Width Extensions	1445,00
TE65134	Tri-Pin Hand Pedals	481,00
TE65135	Quad Cuff Hand Pedals	260,00
TE65061	Quad Twist Shifter Adaptor	62,00
Drive Control:		
Shifting:		
◆ TE65060	Twist Activated Shifter with Internal Gearing	Standard
Braking:		
◆ TE65080	Reversing Activated Drum Brake	Standard
◆ TE65090	Locking Parking Brake	Standard
Chainring:		
◆ TE65100	Single 38 tooth Chainring	Standard
Optional upgrades:		
TE65140	Mountain Drive kit	916,00
Footrest:		
◆ TE60002	Dual, Height/Angle Adjustable	Standard
Options and Accessories:		
Safety:		
TE25014	Mirror, Seat Frame Mounted	12,00
TE25015	Light, Front (White)	21,00
TE25016	Light, Rear (Red)	21,00
TE25018	Helmet, Small/Medium	58,00



	CODE	Description	Prix public €, TVA de 6% incluse
	TE25019	Helmet, Medium/Large	58,00
◆	TE25061	Safety Flag	Standard
◆	TE25062	Chain Guard	Standard
Hydration:			
	TE25021	Water Bottle and Cage	41,00
Positioning:			
	TE25001	Click Strap, 8" Small	117,00
	TE25002	Click Strap, 10" Medium	128,00
	TE25003	Click Strap, 12" Large	136,00
	TE25028	Auto Style Positioning Strap	55,00
◆	TE25060	Hook and Loop Positioning Strap	Standard
◆	TE25063	Seat Cushion	Standard
Performance Enhancement:			
	TE25022	Wheel Alignment Gauge	87,00
	TE25023	Crank Width Adaptor Set (not installed) (+1.5" of crank width per set)	20,00
	TE25024	Cordless Computer (speed, distance, etc.)	132,00
Transportation:			
	TE25006	Crutch Holder	104,00
	TE25025	Tow Bar for Wheelchair	277,00
	TE25007	Bike Rack, Hitch 1-1/4"	566,00
	TE25008	Bike Rack, Hitch 2"	566,00
Apparel:			
	TE25009	T-Shirt, Large	28,00
	TE25010	T-Shirt, Extra Large	28,00
	TE25026	Racing Jersey, Large	199,00
	TE25027	Racing Jersey, Extra Large	199,00



Yes, you can.

CONDITIONS GÉNÉRALES DE VENTE ET CONDITIONS DE LIVRAISON À PARTIR DU 1 JANVIER 2018

1. Définitions

- * « Donneur d'ordre » - Le donneur d'ordre d'Invacare ® NV/SA dans l'accord comme acheteur, comme donneur d'ordre ou dans n'importe quelle autre qualité.
- * « Accord » - l'accord entre Invacare ® NV/SA et le donneur d'ordre sur lequel les conditions générales sont applicables.

2. Passer des commandes et des commandes à vue

- 2.1 Toute commande par le donneur d'ordre doit se faire par écrit. (Par lettre, fax ou e-mail etc.)
La commande doit mentionner
 - le nombre de produits :
 - Une claire description du produit et le numéro de code ainsi que (autant que possible) les dimensions, couleur cadre et type.
- 2.2 Les produits mal commandés doivent malgré tout être recueillis par le donneur d'ordre.
Les produits mal commandés ne peuvent être retournés, qu'après consultation et moyennant l'accord d'Invacare ® NV/SA après quoi, à base des règles de retour en vigueur, une opération de crédit complète ou partielle aura lieu.
- 2.3 Quant aux commandes à vue, si les produits ne sont pas retournés dans les trois (3) semaines après la date du bon de livraison et en bonnes conditions chez Invacare ® NV/SA, une compensation d'indisponibilité de produit de 55,00 Euro sans TVA sera due par produit par semaine.
- 2.4 En cas de détérioration des produits à vue et/ou le manque de composants, Invacare ® NV/SA se réserve le droit de facturer des frais de réparation et de substitution et/ou de refuser les retours.
- 2.5 Si des envois ne sont pas renvoyés dans les emballages originaux, Invacare ® NV/SA a le droit de facturer le nouvel emballage.
- 2.6 Si une livraison à vue n'a pas de commande comme conséquence, cette livraison à vue doit au plus vite être renvoyée à Invacare ® NV/SA. Sinon la compensation d'indisponibilité est due conformément à l'art. 2.3
- 2.7 Dans le cas de commandes urgentes, les frais supplémentaires sont à charge du donneur d'ordre.
- 2.8 Si un collaborateur d'Invacare ® NV/SA est invité à une prise de mesure et cet effort ne mène pas à une commande concrète, Invacare ® NV/SA a le droit de facturer un montant de 95,00 Euro excl. TVA par prise de mesure.

3. Réalisation de l'accord

- 3.1 Les conditions de vente, livraison et garantie sont envoyées en principe annuellement par Invacare ® NV/SA au(x) donneur(s) d'ordre et sont en vigueur entre les parties jusqu'à l'annonce de nouvelles conditions.
Elles sont considérées applicables malgré des conditions (d'achat) contraires du donneur d'ordre.
En passant la commande, le donneur d'ordre confirme connaître et accepter toutes les conditions mentionnées d'Invacare ® NV/SA.
- 3.2 L'accord n'est définitif et n'entre en vigueur qu'après acceptation par écrit par Invacare ® NV/SA de la commande, et d'éventuels arrangements particuliers postérieurs. L'accord est également considéré être réalisé si Invacare ® NV/SA a commencé avec l'exécution de l'accord conformément les stipulations de la confirmation de commande.
- 3.3 Le donneur d'ordre a le droit d'annuler une commande, mais uniquement aussi longtemps qu'Invacare ® NV/SA n'ait pas encore commencé l'exécution de la commande et que le donneur d'ordre compense les dommages causés par l'annulation pour Invacare ® NV/SA. Ceci équivaut aux frais raisonnables qu'Invacare ® NV/SA ou son fournisseur aient réalisés, ce qui inclut les frais pour capacité de production réservée, matériaux achetés, tierces parties activées, stockage et pertes souffertes par Invacare ® NV/SA et manque à gagner.
L'annulation n'est possible qu'à base de situations particulières comme entre autres en cas de décès (vérifié), ou après consultation et accord d'Invacare ® NV/SA.

4. Prix

- 4.1 Tous les prix mentionnés par Invacare ® NV/SA sont indicatifs et sans engagement. Invacare ® NV/SA a le droit de révoquer une offre faite à un donneur d'ordre quant au prix et/ou l'exécution du produit.
Cette révocation doit avoir lieu avant ou immédiatement après l'acceptation de cette offre par le donneur d'ordre.
- 4.2 Invacare ® NV/SA se réserve le droit de modifier de forme intermédiaire les rémunérations horaires et les frais de transport.

5. Conditions de paiement

- 5.1 Sauf accord contraire, le donneur d'ordre paiera le montant facturé dans les délais mentionnés sur la facture à Invacare ® NV/SA. Si le délai de paiement n'est pas mentionné sur la facture, le donneur d'ordre paiera dans les trente (30) jours après la date de facturation.
Les réclamations relatives aux factures reçues doivent être réalisées par écrit et par lettre recommandée dans les trente (30) jours après la date de facturation.
- 5.2 Sur tout montant impayé, de plein droit et sans mise en demeure, un intérêt sera dû conformément à la Loi concernant la lutte contre le retard de paiement dans les transactions commerciales du 02-08-2002.
Tout paiement tardif donne également droit de facturer de plein droit et sans mise en demeure, une indemnisation forfaitaire de 10% des montants de factures impayées avec un minimum de 150 EUR et un maximum de 3000 EUR.

6. Délais de livraison

- 6.1 Les délais et dates donnés par Invacare ® NV/SA ne sont qu'approximatifs et ne sont pas contraignants. Dans le cas de dépassement du délai et/ou de la date, le donneur d'ordre n'a aucun droit à une indemnisation et/ou droit de dissolution de l'accord, sauf si les parties se sont explicitement mises d'accord que le délai mentionné et/ou la date ont la validité de délai définitif et invariable.
- 6.2 En cas de livraison tardive, Invacare ® NV/SA a le droit à un délai de livraison ultérieure de (30) trente jours qui commence le jour après réception d'une mise en demeure envoyé par lettre recommandée par le donneur d'ordre.
- 6.3 Un délai et/ou une date accordés sont prolongés ou réduits avec le temps que l'exécution d'un accord est retardée par une force majeure. Le délai accordé et/ou la date sont également prolongés avec le temps que le donneur d'ordre demeure en défaut de respecter quelconque propre obligation.
- 6.4 Invacare ® NV/SA a, en considération de ce qui est exposé à l'article 8, le droit d'exécuter l'accord de forme divisée, où l'accord complet est considéré être respecté dans les délais établis et/ou à la date établie dès qu'il y a un commencement d'exécution par cette exécution partielle.

7. Manquement

- 7.1 Dans le cas de circonstances qui empêchent l'exécution d'un accord et qui ne sont pas imputables à Invacare ® NV/SA, nos obligations pendant la durée de ces circonstances sont suspendues. Ceci est également intégralement valable dans les circonstances mentionnées ci-dessous où le respect de ses obligations est rendu difficile pour Invacare ® NV/SA. Les deux parties disposent de la compétence au moyen d'une déclaration de droit civile, de dissoudre l'accord si les circonstances non imputables qui empêchent l'exécution par Invacare ® NV/SA durent plus de deux (2) mois. Dans ce cas aucune obligation d'indemnisation n'est créée.
- 7.2 Si Invacare ® NV/SA, avant le début des circonstances visées, a déjà partiellement exécuté ses obligations contractuelles ou a la possibilité de les remplir partiellement, Invacare ® NV/SA a le droit de facturer la partie déjà livrée ou qui reste à livrer séparément. 7.3. Invacare ® NV/SA a le droit de résilier le contrat, si le donneur d'ordre exige qu'Invacare ® NV/SA exécute le mandat malgré la survenance d'une ou plusieurs circonstances, qui sont d'un tel type qu'une bonne et pertinente exécution par Invacare ® NV/SA ne soit pas possible. De telles circonstances sont entre autres des blocages d'entreprise, des grèves sauvages, des grèves ventouse ou de zèle, des entraves de transport, des perturbations dans la livraison d'énergie, de gaz et d'eau, et d'autres circonstances que ne peuvent pas être considérées imputables à Invacare ® NV/SA
- 7.4. Si le donneur d'ordre veut faire usage de ses droits en relation avec la non-exécution, le donneur d'ordre doit d'abord offrir à Invacare ® NV/SA la possibilité de faire usage de sa possibilité de dissoudre l'accord. Invacare ® NV/SA a le droit de dissoudre entièrement ou partiellement, au moyen d'une lettre recommandée, unilatéralement et sans intervention judiciaire, l'accord (les accords) conclus avec le donneur d'ordre
 - c. ou de le(s) modifier ou de suspendre l'exécution des obligations dérivées de cet ou ces accord(s), sans préjudice du droit de compensation de frais, dommages et intérêts, si :
 - a. le donneur d'ordre ne respecte pas une ou plusieurs de ses obligations envers Invacare ® NV/SA ;
 - b. le donneur d'ordre est déclaré en faillite ou commence une procédure conforme à la loi sur la continuité des entreprises ;
 - c. le donneur d'ordre passe à la liquidation de ses affaires ou de son entreprise, que ce soit complètement ou partiellement ;
 - d. à charge du donneur d'ordre, on procède à une saisie de quelque type que ce soit, soit exécutoire ou conservatoire ;
 - e. et dans le sens général tous les cas où après la conclusion de l'accord, Invacare ® NV/SA a pris connaissance de circonstances qui nous donnent de bons motifs pour craindre que le donneur d'ordre ne respectera pas ses obligations.

8. Envoi et réception

- 8.1 Les commandes seront livrées en Belgique et au Luxembourg conforme CIP incoterm. Pour des commandes inférieures à €100,00 un supplément de €15,00 exclusif TVA sera facturé pour frais d'administration. Invacare ® NV/SA crédite ces frais d'administration de €15,00 après envoi en retour, uniquement dans les cas où les marchandises sont livrées autrement que celles indiquées sur la commande du donneur d'ordre.
- 8.2 Invacare ® NV/SA, à la requête du donneur d'ordre, joindra les factures, de telle sorte que la valeur nette de commande puisse dépasser le minimum établi. Cette requête doit être effectuée par écrit.
- 8.3 Avant que le produit n'entre en transport, un contrôle final a eu lieu. Les produits sont considérés être envoyés en bon état.
- 8.4 Si un produit arrive chez le donneur d'ordre avec un défaut et/ou endommagé, le donneur d'ordre doit dans les vingt-quatre (24) heures après réception du produit le communiquer à l'expéditeur et rendre l'expéditeur responsable des dommages matériels soufferts. Une copie de cette notification doit simultanément être envoyée à Invacare ® NV/SA.
- 8.5 Si un produit, qui est envoyé pour réparation à Invacare ® NV/SA, est endommagé pendant et/ou en conséquence de l'expédition, le donneur d'ordre doit rendre l'expéditeur concerné responsable des dommages matériels soufferts.
- 8.6 S'il apparaît que la livraison par rapport à la mention sur le bon d'emballage et/ou de livraison est incomplète, le donneur d'ordre doit le communiquer à Invacare ® NV/SA dans les quatre (4) jours calendaires après la livraison.
- 8.7 Invacare ® NV/SA se charge des frais pour l'envoi en retour d'un produit à Loppem, uniquement dans le cas où les marchandises sont livrées autrement que ce qui est indiqué sur la commande du donneur d'ordre. Dans tous les autres cas les frais d'expédition doivent être payés par le donneur d'ordre.

9. Stipulations de garantie / Délais de réclamations

- 9.1 Comme date de début de la garantie, la date d'envoi/facturation au client d'Invacare ® NV/SA est valable et la garantie n'est valable que sous présentation du numéro de facture et/ou numéro de série corrects du produit. La durée du délai de garantie dépend du type de produit. Des informations spécifiques peuvent être trouvées dans le tableau synoptique ci-joint. Le délai de garantie n'est ni prolongé ni renouvelé par une livraison de composant ou une réparation.
- 9.2 Le donneur d'ordre doit inspecter les produits livrés à la réception et vérifier si le produit livré répond à l'accord et à ce qui est commandé et entre autres :
- si les marchandises correctes sont livrées ;
 - si la livraison correspond en quantité avec ce qui est accordé et commandé ;
 - Si les marchandises livrées répondent aux exigences qui peuvent être requises pour un usage normal.
- Le donneur d'ordre doit immédiatement communiquer ses observations au transporteur et le communiquer dans les 3 jours ouvrables après la livraison, par lettre recommandée à Invacare ® NV/SA.
Si le donneur d'ordre, dans ce délai, ne communique pas de défauts ou le fait que les marchandises livrées ne sont pas aptes pour l'emploi pour lequel des marchandises de la même sorte servent habituellement, les marchandises sont considérées conformes avec la description donnée par Invacare ® NV/SA et la réclamation ne sera pas prise en considération.
- 9.3 Invacare ® NV/SA donne une garantie sur la marchandise et sur le fonctionnement pertinent du produit pendant la durée et sous les conditions que le fabricant a données, qui sont décrites dans le mode d'emploi qui est livré avec le produit.
- 9.4 La garantie et la responsabilité pour des défauts sont limitées à la réparation ou la substitution du composant défectueux ou pour le produit complet, au choix d'Invacare ® NV/SA
- 9.5 Sont exclus de la garantie :
- les émoluments et les frais de transport. Les émoluments sont de 55 EUR par heure sans TVA ;
 - tous les composants , comme par exemple les pneus, le revêtement, les freins, lampes et autres ;
 - des dommages et/ou défauts en conséquence d'usure normale ;
 - des dommages et défauts causés par un emploi abusif ;
 - des dommages causés par l'emploi de produits de nettoyage abrasif et/ou agressif ;
 - des composants descellés ;
 - des dommages et/ou défauts causés hors de fautes de fabrication ;
 - des dommages et/ou défauts causés avec dol, ou causés par des tiers ;
 - des dommages et/ou défauts causés par le manque de respect des indications dans le mode d'emploi accompagnant ;
 - des dommages et/ou défauts causés par des adaptations et réparations exécutées par des tiers, sans l'autorisation d'Invacare ® NV/SA ;
 - des dommages et/ou défauts non liés au produit, par exemple le transport ;
 - des composants dont l'étiquette d'identification (adhésif avec le numéro de série) manque, pour ce qui concerne les composants qui industriellement sont pourvus de cet adhésif ;
 - des batteries qui ne sont pas chargées avec un chargeur prescrit par Invacare ® NV/SA
 - des dommages causés par l'emploi de batteries et/ou chargeur autres que les batteries et/ou chargeur livrés par Invacare ® NV/SA ;
 - tout ce qui reste après évaluation par le fabricant ;
 - les frais de transport, de voyage et de séjour et les frais de démontage et de montage.
- Les frais de transport sont de maximum 95 EUR par produit.
- 9.6 Invacare ® NV/SA évaluera le défaut et la garantie correspondante, après que le produit défectueux soit renvoyé à Invacare ® NV/SA.
- 9.7 Dans tous les cas, Invacare ® NV/SA facturera les composants à remplacer. Si le défaut est couvert par la garantie, Invacare ® NV/SA créditera le compte.
- 9.8 Concernant la garantie des batteries livrées, le donneur d'ordre doit mentionner avec quel type de chargeur les batteries sont chargées.
- 9.9 Le donneur d'ordre doit toujours mentionner, si possible en ajoutant une copie du bon de livraison et/ou une copie de la facture, le numéro de châssis et/ou de série du produit concerné, et ce dans tous les cas à travers un formulaire de retour.
- 9.10 Si la garantie est expirée, il n'y a pas de prolongation du délai de garantie.
- 9.11 Invacare ® NV/SA a le droit de se faire assister par des tiers dans l'exécution de travaux de réparation.
- 9.12 Invacare ® NV/SA a le droit, quand il n'est pas question de garantie, de facturer les émoluments et/ou frais de diagnostic.
- 9.13 Il n'est donné aucune garantie sur les composants qui sont utilisés sur des produits qui n'ont pas été produits par Invacare ® NV/SA.
- 9.14 Invacare ® NV/SA ne donne pas de garantie sur des adaptations électroniques ou mécaniques réalisées par des tiers ou sur les pannes qui en sont la conséquence.
- 9.15 Si les prescriptions d'entretien, telles elles sont mentionnées dans le mode d'emploi, ne sont pas respectées, la garantie expirera complètement.
- 9.16 Pour les produits de démonstration il existe une garantie réduite de 6 mois à partir de la date d'expédition/facturation.

10. Règles de retour

- 10.1 Pour des PRODUITS COMPLETS et COMPOSANTS, les suivantes conditions sont en vigueur :
- Réclamer dans les 21 jours calendaires à partir de la réception du produit complet ou du composant ;
 - Après votre communication vous recevrez de notre part et par retour courrier un formulaire de réclamation, avec numéro de CA, par e-mail ou fax.
 - Les retours concernés / marchandises doivent être arrivés à Loppem dans le mois calendaire (30 jours calendaires) après réclamation, sinon le renvoi ne sera pas accepté ;
 - Vous devez vous-même arranger le retour de l'expédition, quelle qu'en soit la raison ;
 - Tous les produits doivent être retournés dans l'emballage original, non endommagé.
 - Les produits ne peuvent pas porter d'adhésifs et/ou autres caractéristiques de votre organisation.
 - Des « specials » tant de produits complets que de composants ne peuvent pas être retournés.
- 10.2 Quand toutes les conditions ci-dessus sont respectées, pour les COMPOSANTS est considéré comme crédit : une note de crédit de 100%.
- 10.3 Quand toutes les conditions ci-dessus sont respectées, pour les PRODUITS COMPLETS (un produit standard ou un produit standard avec des options standard) est considéré comme crédit : une note de crédit de 75%.
- 10.4 Si un produit est livré erronément par Invacare, le même délai de réclamation est en vigueur, mais vous recevez une note de crédit de 100% sans considération si c'est un composant ou un produit complet.
- 10.5 L'annulation pour décès est possible, sauf quand il s'agit d'un « special » et que la production ait déjà commencé (note de crédit de 100%). Pour le retour de produits pour cause de décès les règles ci-dessus pour réclamation et retour sont en vigueur avec en supplément un certificat de décès
- Quand toutes les conditions ci-dessus sont respectées, en cas de décès : une note de crédit de 100%.
- 10.6 S'il s'agit d'un retour de produits appartenant au groupe de produit »Oxygène » il existe des indications particulières : pour davantage d'information à ce sujet, contactez Invacare.

11. Responsabilité

- 11.1 La responsabilité d' Invacare ® NV/SA est toujours exclue pour des dommages de perte de bénéfice, indirecte ou de conséquence, sauf si les dommages soufferts sont causés en conséquence de dol ou de faute grave par (des employés de) Invacare ® NV/SA.
- 11.2 La responsabilité d'Invacare ® NV/SA dans le cas d'un manquement imputable à l'exécution d'un accord est limitée au montant payé à Invacare ® NV/SA, hors TVA, par le donneur d'ordre.
- 11.3 Dans le cas d'action abusive par (des employés de) Invacare ® NV/SA ou de tiers sous les ordres de Invacare ® NV/SA, Invacare ® NV/SA est responsable pour et Invacare ® NV/SA ne compensera que les dommages comme conséquence de décès ou lésion grave corporelle et autres dommages directs (en conséquence de dol ou de faute grave). Dans ce cas, la compensation ne montera pas au-delà des montants qui sont payés à Invacare ® NV/SA à base du contrat d'assurances conclu par Invacare ® NV/SA à cet effet.
- 11.4 Dans tous les cas cités ci-dessus, une série d'événements successifs est considérée comme un seul événement.
- 11.5 La responsabilité d'Invacare ® NV/SA est limitée au respect des obligations de garantie décrites dans l'article 9 de ces conditions.
- 11.6 Si le donneur d'ordre veut tenir Invacare ® pour responsable de tout défaut ou défaut de conformité des produits livrés, la charge de la preuve incombe au donneur d'ordre. Le donneur d'ordre devra démontrer que le défaut n'est pas causé par lui, mais qu'il s'agit d'un défaut déjà existant.
- 11.7 Par Invacare ® NV/SA il n'est accepté aucune responsabilité pour des adaptations mécaniques, électriques ou autres, les pannes en conséquence, les défauts dans le fonctionnement ou la réduction de sécurité de n'importe quel type, qui par le donneur d'ordre et/ou des tiers ont été appliqués sur les produits livrés par Invacare ® NV/SA, sauf si ces tiers travaillent sur ordre d'Invacare ® NV/SA. Invacare ® NV/SA agira selon les conditions établies de la CE.
- 11.8 Si le donneur d'ordre effectue lui-même l'installation et/ou le montage du produit, le donneur d'ordre le fait à ses frais et à ses risques et périls.

12. Projets et dessins

- 12.1 Les offres émises par Invacare ® NV/SA, ainsi que les dessins, calculs, logiciels, descriptions, modèles, outils et autres réalisés par Invacare ® NV/SA, ainsi que l'information qui y est inhérente et/ou est à la base des méthodes de fabrication et de construction, etc., restent la propriété d'Invacare ® NV/SA
- 12.2 Le donneur d'ordre garantit que ces informations, sauf pour l'exécution de l'accord, ne seront pas copiées, montrées à des tiers, publiées ou utilisées par ceux-ci, sauf avec une autorisation explicite par écrit d'Invacare ® NV/SA
- 12.3 À la première requête d'Invacare ® NV/SA les dessins et autres doivent être retournés à Invacare ® NV/SA.

13. Conditions finales

- 13.1 Une référence par le donneur d'ordre à ses propres conditions générales a force de loi.
- 13.2 Si le donneur d'ordre avant de conclure l'accord, rejette explicitement les conditions d'Invacare ®, cet accord ne sera pas conclu jusqu'à ce que les parties se mettent d'accord à ce sujet.
Dans le cas contraire le donneur d'ordre est considéré connaître ces conditions et les avoir acceptées.
- 13.3 La relation entre le donneur d'ordre et Invacare ® NV/SA est gouvernée par les stipulations du droit belge. En cas de litiges, uniquement les tribunaux de l'arrondissement de notre siège social sont territorialement compétents, plus spécialement le Tribunal de Commerce à Gent/Gand, Section de Brugge/Bruges.
- 13.4 Si un ou plusieurs des articles de ces conditions générales n'étaient pas considérés juridiquement valables, les autres articles sont intégralement maintenus.
- 13.5 Des modifications de et extensions à quelconque stipulation dans un accord et/ou ces conditions ne peuvent être accordées que par écrit. Quand une telle modification et/ou extension est accordée, celle-ci n'entre en vigueur que pour cet accord, sauf si c'est accordé différemment explicitement et par écrit.



Yes, you can.®

ANNEXE 2

LIMITES DE GARANTIES 2018

Fauteuils à propulsion manuelle à l'exclusion des fauteuils mentionnés séparément (Action Vertic, Action³ Junior, Action³ NG, Action⁴ NG, XLT, Focus, Azalea/Assist, Clematis, Top End) :

- 3 ans de garantie sur le châssis et le croisillon.
- 2 ans de garantie sur les pièces détachées, mais sous réserve de certaines conditions (voir le manuel d'utilisation). Cette garantie ne s'applique pas sur les pièces d'usure comme le revêtement, les housses, les pneus, les cerceaux ou la menuiserie.
- 1 an de garantie sur les pièces détachées mobiles.

küschall :

- 5 ans de garantie sur le châssis.
- 2 ans de garantie sur les pièces détachées, mais sous réserve de certaines conditions (voir le manuel d'utilisation). Cette garantie ne s'applique pas sur les pièces d'usure comme le revêtement, les housses, les pneus, les cerceaux ou la menuiserie.
- 1 an de garantie sur les pièces détachées mobiles.

Fauteuils électroniques

(Esprit Action⁴, Dragon Vertic, Storm⁴, G50, Bora, TDX-SP, Kite, FDX) :

- 2 ans de garantie sur les pièces électroniques/le châssis/les moteurs.
- 1 an de garantie sur les batteries.
- 1 an de garantie sur les pièces détachées mobiles.

Scooters (Comet, Orion, Lynx, Leo) :

- 2 ans de garantie sur les pièces électroniques/le châssis/les moteurs.
- 1 an de garantie sur les batteries.
- 1 an de garantie sur les pièces détachées mobiles.

Produits Alber :

- 2 ans de garantie sur le châssis et les pièces électroniques.
- 2 ans de garantie sur les batteries.

Coussins d'assise Flo-tech & dossiers Matrix:

- Flo-tech : 3 ans de garantie.
- Matrix : 2 ans de garantie.

Réparations effectuées par Invacare:

- 6 mois de garantie ou la durée de la période de garantie du produit.



Yes, you can.[®]

WWW.INVACARE.BE

Invacare N.v.
Autobaan 22
B-8210 Loppem
Tél. : +32 (0)50 83 10 10
Fax: +32 (0)50 83 10 11
E-Mail: csbelgium@Invacare.com
www.invacare.be

Liste de prix sous réserve de fautes d'impression.
Invacare se réserve le droit de changer les prix ou autres spécifications sans avis préalable.
Janvier 2019